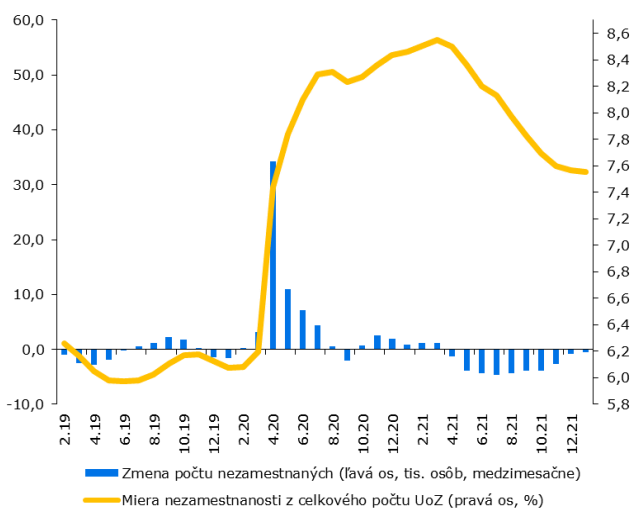


Miera evidovanej nezamestnanosti: Nezamestnanosť na začiatku roka stagnovala. Dynamický rast počtu voľných pracovných miest pokračuje.

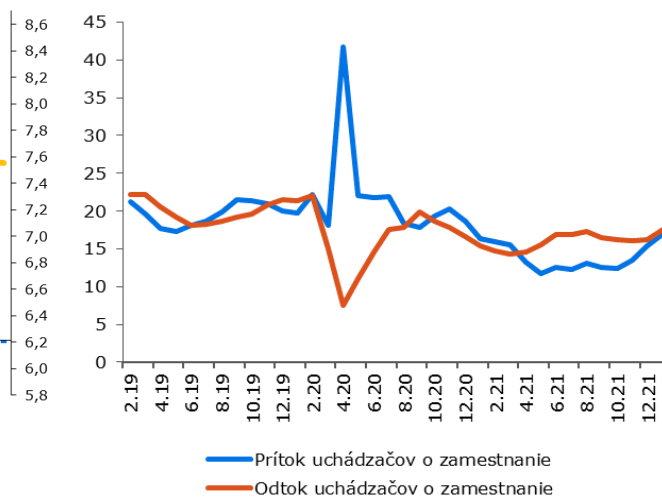
Počet nezamestnaných v januári 2022 stagnoval. Miera nezamestnanosti tak už tretí mesiac po sebe ostáva nezmenená na úrovni 7,6 %. Dopyt po pracovnej sile napriek tomu zostáva vysoký.

Vývoj počtu nezamestnaných



Zdroj: ÚPSVaR, sezónne očistenie NBS

Prítok, odtok uchádzačov o zamestnanie (v tis. osôb)



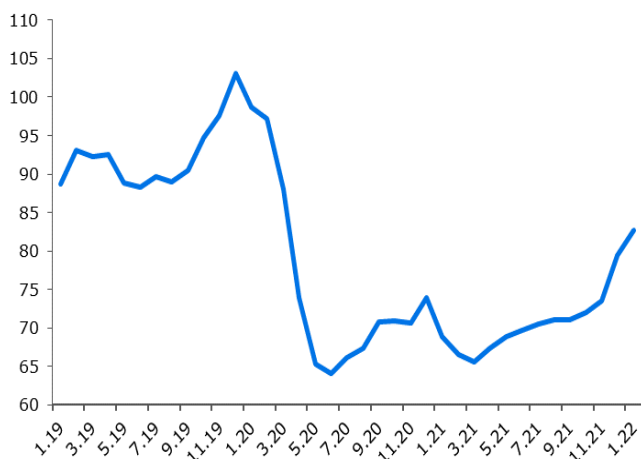
Zdroj: ÚPSVaR, sezónne očistenie NBS

V dôsledku zhoršenia pandemickej situácie vývoj na trhu práce pokračoval v stagnácii. Prítok uchádzačov o zamestnanie rastie posledné tri mesiace a dosiahol úroveň odtoku z evidencie. Najväčší prílev do evidencie bol z priemyselnej výroby a sektora obchodu. Odtok z evidencie úradov za posledné tri mesiace rovnako rastie, ale nie tak dynamicky ako v prípade prítokov. Od októbra minulého roka rastú aj umiestnenia na trhu práce.

Pokračuje rast počtu voľných pracovných miest. Dopyt po pracovnej sile stále silnie, keď počet voľných pracovných miest dosahuje najvyššie úrovne od začiatku pandémie. Dopyt rastie po všetkých profesiách od špecialistov až po nekvalifikovaných pracovníkov. Rastie tak pravdepodobnosť, že si súčasní nezamestnaní nájdu prácu.

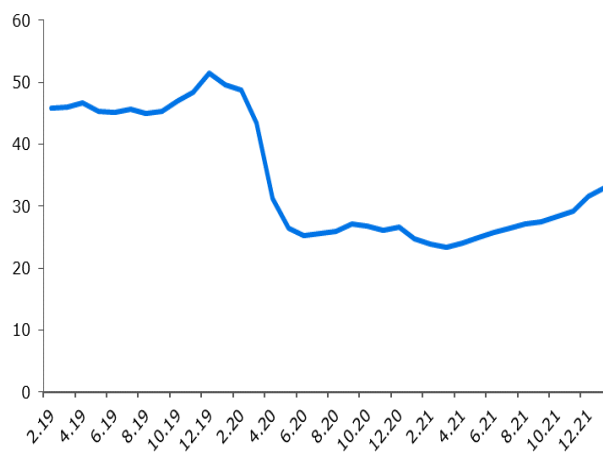
Rýchle komentáre nie sú oficiálnym stanoviskom Národnej banky Slovenska. Prezentujú názory analytikov úseku meny, štatistiky a výskumu (ÚMS). Šírenie je povolené bez predchádzajúceho súhlasu, avšak s uvedením zdroja „Analytici ÚMS“. Ak nie je uvedené inak, časové rady sú sezónne očistené použitím vlastných sezónnych modelov.

Vývoj počtu voľných pracovných miest (v tisícoch)



Zdroj: ÚPSVaR, sezónne očistenie NBS

Pomer počtu voľných miest a počtu nezamestnaných (%)



Zdroj: ÚPSVaR, sezónne očistenie a výpočet NBS

Od začiatku roka 2021 len pomaly rastie pomer počtu voľných pracovných miest k počtu nezamestnaných. Vyjadruje to nízku efektivitu obsadzovania pracovných miest a vyššie pnútia na trhu práce.

Výpočty na základe mesačných ukazovateľov	% zmena voči predch. obdobiu	Stav						
	Nezamestnaní spolu	Nezamestnaní spolu	Celková miera nezamestnanosti	Disponibilní nezamestnaní	Miera evidovanej nezamestnanosti, %	Oficiálna miera evidovanej nezamestnanosti, %, neočistená	Celková miera nezamestnanosti, neočistená	Celkový počet uchádzačov, neočistený
2021	5,4	220,9	8,11	203,6	7,47	7,47	8,11	220,9
2021 Q3	-5,7	215,9	7,98	198,6	7,34	7,37	8,03	217,3
2021 Q4	-6,4	206,0	7,62	188,3	6,96	6,73	7,41	200,4
2021 November	-1,3	205,4	7,60	187,7	6,94	6,64	7,33	198,3
2021 December	-0,4	204,5	7,56	187,3	6,94	6,76	7,40	200,2
2022 Január	-0,2	204,1	7,55	187,3	6,93	6,96	7,58	204,8

Zdroj: ÚPSVR

Poznámka: údaje v tis. osôb, miera v %. Sezónne očistené NBS (okrem stĺpcov označených ako „neočistené“).

Michal Doliak

analytici@nbs.sk