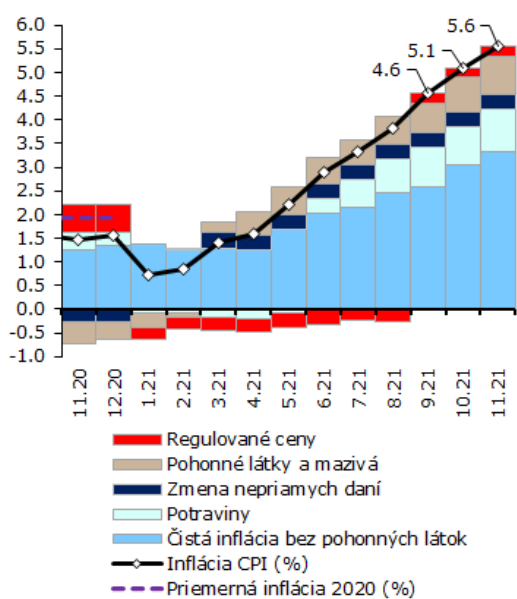


## Inflácia je najvyššia od decembra 2004.

**Inflácia CPI dosiahla v novembri 5,6 %. Prispel najmä pokračujúci rast nákladov spojených s bývaním v rodinnom dome, cien pohonných látok, nábytku a výrobkov z mlieka. Čistá inflácia bez pohonných látok je najvyššia od polovice roku 2000.**

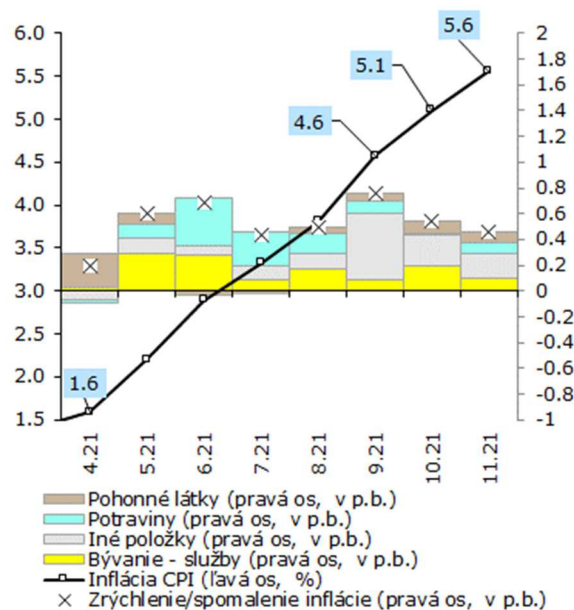
Inflácia CPI a čistá inflácia bez pohonných látok zrýchlila (medziročný rast v %, príspevky k medziročnému rastu v p. b.)



Zdroj: ŠÚSR, NBS

Zložky inflácie očistené o vplyv zmeny nepriamych daní

Zrýchľovanie inflácie (inflácia medziročne v % - ľavá os; zrýchlenie - príspevky v p. b.- pravá os)



Zdroj: ŠÚSR, výpočet NBS

**Trend zrýchľovania inflácie pokračoval aj v novembri.** Za vyššou infláciou sú nákladové faktory (ceny ropy a vysoké ceny vstupov). Čistá inflácia bez pohonných látok prekročila 5 %. Ceny služieb spojených s bývaním v rodinnom dome pokračovali v raste. Aktuálne prispievajú k inflácii CPI až 1,2 percentuálneho bodu. **Predstavuje tak viac ako pätinu celkového medziročného nárastu cenovej hladiny.** Nedostatok medziproduktov, tlak cien vstupov, importných cien sa premieta aj v dlhodobu najrýchlejšej dynamike priemyselných

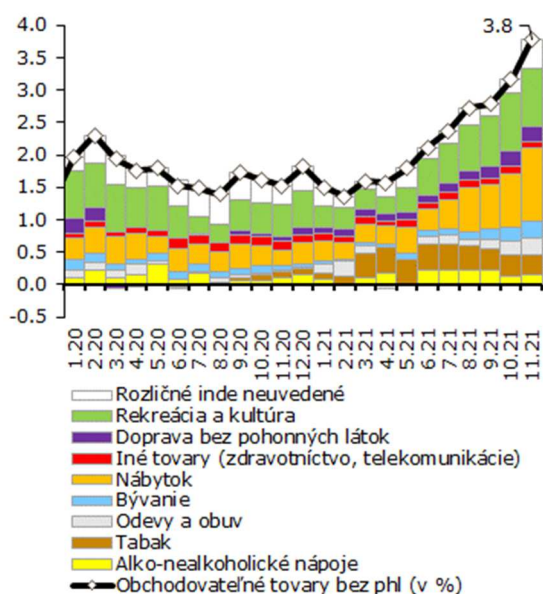
Rýchle komentáre nie sú oficiálnym stanoviskom Národnej banky Slovenska. Prezentujú názory analytikov úseku meny, štatistiky a výskumu (ÚMS). Šírenie je povolené bez predchádzajúceho súhlasu, avšak s uvedením zdroja „Analytici ÚMS“. Ak nie je uvedené inak, časové rady sú sezónne očistené použitím vlastných sezónnych modelov.

tovarov. Tie dosahujú najvyššie tempo za viac ako dvadsať rokov. Prispieva rast cien nábytku, vybavenia domácností a domácej čiernej elektrotechniky (televízory, notebooky, tablety).

**Tempo rastu cien potravín v novembri opäť zrýchliło.** Premietajú sa stále vysoké ceny kľúčových agrokomodít na svetových trhoch. Rástli ceny výrobkov z mlieka, z múky, ceny olejov a tukov. K odznievaniu vysokých cien potravín by malo dôjsť na jeseň budúceho roka.

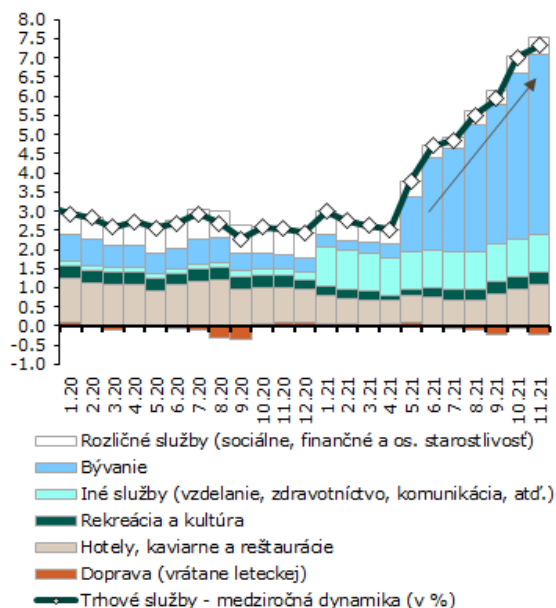
Medziročný rast pohonných by sa mal v nasledujúcich mesiacoch zmiernovať. Na druhej strane peňaženky domácností v nasledujúcom roku potrápia výrazne vyššie ceny elektriny a plynu.

Vývoj obchodovateľných tovarov bez pohonných látok (medziročne v %, v p. b.)



Zdroj: ŠÚSR, výpočty NBS

Štruktúra vývoja cien trhových služieb (medziročne v %, príspevky v p. b.)



Zdroj: ŠÚSR, výpočty NBS

Branislav Karmažin  
[analytici@nbs.sk](mailto:analytici@nbs.sk)