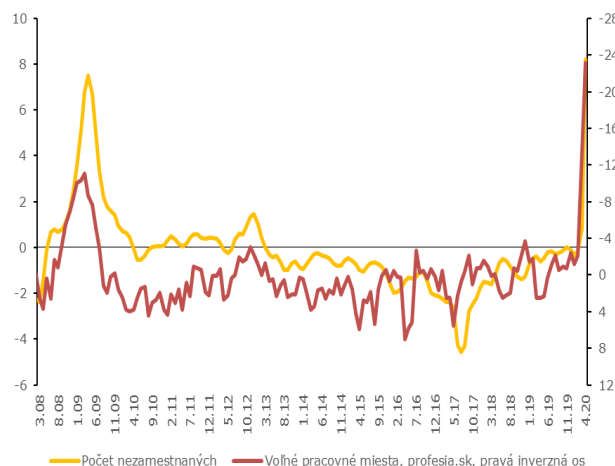
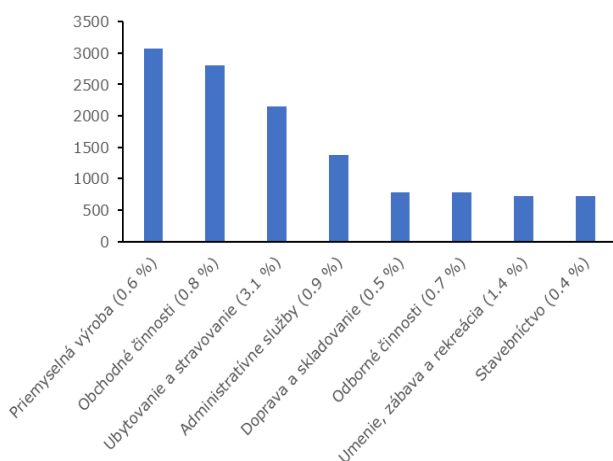


Miera evidovanej nezamestnanosti: V apríli nezamestnanosť vzrástla historicky najvyšším tempom.

Z dôvodu rozvinutia vplyvu pandémie koronavírusu na trh práce v SR vzrástla celková miera nezamestnanosti skokovito z marcových 6,2 na aprílových 7,4 %. Došlo k rozsiahlym prepúšťaniam v priemysle, obchode, ubytovacích, stravovacích a iných službách. Do nového zamestnania sa naopak dostáva len málo nezamestnaných.

Ktoré odvetvia najviac prepúšťali a akú časť svojich zamestnancov (počet prepustených osôb) Vývoj celkovej nezamestnanosti a počtu voľných pracovných miest (M-o-M, %)



Zdroj: ÚPSVR, výpočty NBS

Poznámka: Čísla v zátvorke znamenajú podiel všetkých zamestnaných v odvetví, ktorí prišli v apríli o prácu.

Iba odvetvia s viac ako 700 prepustenými.

Zdroj: ÚPSVR, profesia.sk, sezónne očistenie NBS

Poznámka: údaje vyhladené 3-mesačným klzavým priemerom.

Nástup ekonomických efektov pandémie koronavírusu na trh práce sa v podstatnej miere prejavil v apríli, kedy počet nezamestnaných vzrástol o 34 tisíc osôb, resp. 20 % a celková miera nezamestnanosti tak poskočila zo 6,2 na 7,4 %¹. Ide o **historicky najväčší medzimesačný nárast nezamestnanosti** (po očistení od sezónnosti), ktorý prekonáva aj najhoršie mesiace krízy v roku 2009². Vďaka výraznému naberaniu zamestnancov

¹ Pôvodné údaje ÚPSVR. Očistenie od vplyvu sezónnosti tieto čísla významne nezmenilo.

² V januári 2001 bol zaznamenaný rovnaký nárast počtu nezamestnaných z hľadiska počtu osôb aj miery nezamestnanosti v percentuálnych bodoch.

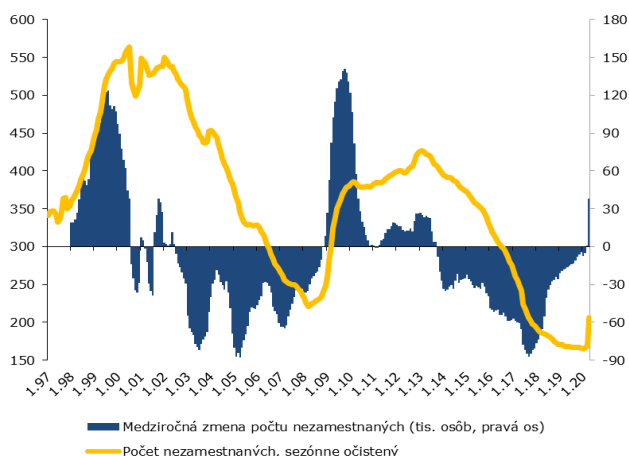
Rýchle komentáre nie sú oficiálnym stanoviskom Národnej banky Slovenska. Prezentujú názory analytikov úseku meny, štatistiky a výskumu (ÚMS). Šírenie je povolené bez predchádzajúceho súhlasu, avšak s uvedením zdroja „Analytici ÚMS“. Ak nie je uvedené inak, časové rady sú sezónne očistené použitím vlastných sezónnych modelov.

v posledných rokoch je však **úroveň miery nezamestnanosti stále pomerne nízka**, pričom predošlé maximum z roku 2013 bolo až na úrovni takmer 16 %.

Oproti marcu, kedy bolo vidieť len redukciu naberania nových zamestnancov, už bol apríl menej priaznivý čo sa týka prílevu nových nezamestnaných do evidencie po strate zamestnania aj ďalšieho umiestňovania ľudí do nových zamestnaní. **Prílev uchádzačov sa zdvojnásobil a odlev klesol na polovicu**. Záujmu o pracovnú silu je vplyvom pandémie razom menej. **Došlo k rozsiahlym prepúšťaniam** v priemysle, obchode, ubytovacích, stravovacích a iných službách.

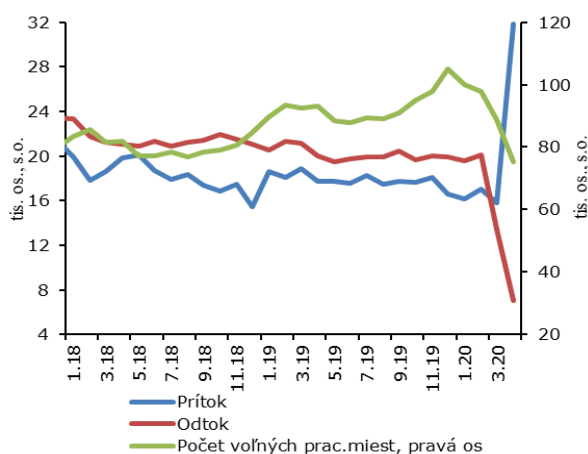
V máji mnohé prevádzky postupne otvárajú svoje brány, ale **naberanie zamestnancov späť na pôvodné pozície môže byť opatrné**. Navyše mnohé odvetvia majú ťažkosti aj s pokračujúcim efektom stále oslabeného (globálneho, nielen domáceho) spotrebiteľského a celkového dopytu, ktorý aj v máji spôsoboval niektoré prepúšťania (napríklad výroba nábytku, cestovný ruch, automotive). Preto ešte nejaký čas **môže nárast nezamestnanosti pretrvávať**.

Historický vývoj počtu nezamestnaných



Zdroj: ÚPSVR

Toky v evidencii nezamestnaných (tis. osôb)



Zdroj: ÚPSVR, sezónne očistenie NBS

Výpočty na základe mesačných ukazovateľov	% zmena voči predch. obdobiu	Stav				
	Nezamestnaní spolu	Nezamestnaní spolu	Celková miera nezamestnanosti	Disponibilní nezamestnaní	Miera evidovanej nezamestnanosti, %	Oficiálna miera evidovanej nezamestnanosti, %, neočistená
2019	-7.6	167.9	6.11	137.3	4.99	5.00
2019 Q4	-0.2	166.5	6.05	136.5	4.96	4.93
2020 Q1	0.3	167.0	6.07	138.6	5.03	5.07
2020 Február	0.7	166.1	6.03	137.7	5.00	5.05
2020 Marec	2.3	170.0	6.17	143.1	5.20	5.19
2020 Apríl	21.5	206.5	7.51	183.6	6.67	6.57

Zdroj: ÚPSVR

Poznámka: údaje v tis. osôb, miera v %. Sezónne očistené NBS (okrem oficiálnej miery evidovanej nezamestnanosti).

Alexander Karšay

analytici@nbs.sk