



## Rýchly komentár

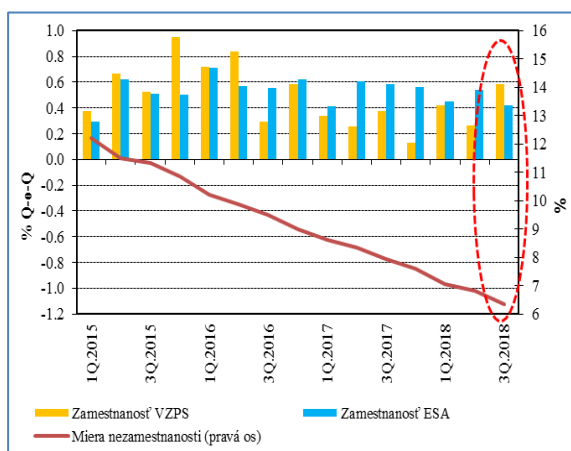
### Zamestnanosť, nezamestnanosť a mzdy:

Rast zamestnanosti sa v treťom štvrtroku podľa očakávaní zmiernil. Mzdy taktiež spomalili ale naďalej dosahujú pomerne solídne tempo rastu.

**Zamestnanosť podľa očakávaní mierne spomalila a po troch rokoch sa dostala pod hranicu medziročného rastu 2 %. Spomalenie zaznamenala väčšina odvetví okrem služieb. Tento sektor potiahli hlavne odborné a vedecké činnosti. Vývoj zamestnanosti bol v súlade s očakávaniami. Priemerná mzda taktiež spomalila svoje tempo rastu a v treťom štvrtroku dosiahla 6,1 %. Negatívne pôsobili najmä menej dynamické nepravidelné odmeny. Tempo je približne v súlade s očakávaním predikcie NBS (6,2 % za 3. štvrtrok v predikcii P3Q-2018).**

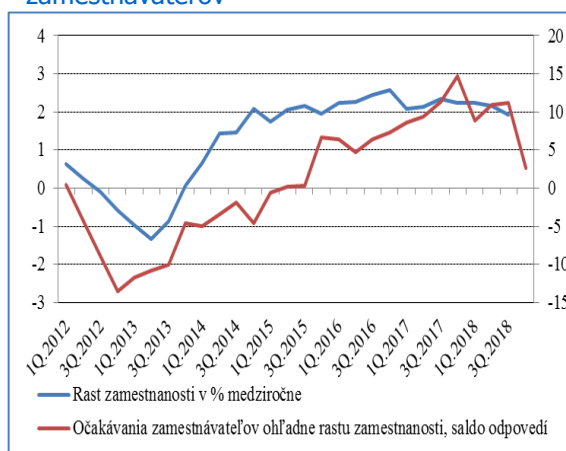
Zamestnanosť v treťom štvrtroku 2018 dosiahla medzištvrtročné tempo rastu 0,4 % a oproti predchádzajúcemu štvrtroku mierne spomalila (z 0,5 %). Medziročne jej rast dosiahol 1,9 % (v 2. štvrtroku 2,1 %). Miera nezamestnanosti (VZPS) naďalej klesá (medzikvartálne o 0,5 p.b.) a dosiahla historicky najnižšiu hodnotu 6,3 % (sezónne očistenie ŠÚ SR). Počet nezamestnaných medzikvartálne klesol o 13,6 tisíc osôb. Tempo rastu priemernej mzdy spomalilo a dosiahlo 6,1 %.

#### Vývoj zamestnanosti a nezamestnanosti



Zdroj: ŠÚ SR, sezónne očistené údaje.

#### Vývoj zamestnanosti a očakávaní zamestnávateľov



Zdroj: ŠÚ SR, EK, výpočty NBS. Očakávania v 4.Q.2018 v priemere za október a november.

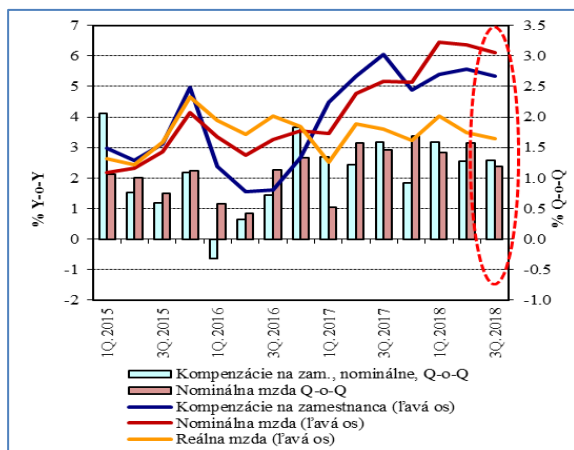
**Zamestnanosť v treťom štvrtroku spomalila vplyvom väčšiny odvetví okrem sektora služieb, ktoré potiahli odborné, vedecké a technické činnosti. Trend vývoja zamestnanosti odráža súčasnú situáciu na trhu práce. Na jednej strane dochádzalo k ďalšiemu rastu počtu voľných pracovných miest, ale pretrvávajúci problém so zamestnaním vhodnej pracovnej sily spôsobuje, že sa rast zamestnanosti postupne spomaľuje. Zároveň aj **očakávania zamestnávateľov z hľadiska vývoja zamestnanosti sú menej optimistické**, čo môže čiastočne odrážať aj aktuálnu vyššiu neistotu ohľadne ďalšieho globálneho vývoja.**

Na základe metodiky VZPS (tzv. národný koncept zamestnanosti) vzrástla zamestnanosť rýchlejšie oproti predchádzajúcemu obdobiu. V zisťovaní VZPS, ktoré je založené na výberovej vzorke obyvateľov (približne 20 tisíc respondentov predstavujúcich populáciu SR) bol nameraný priaznivejší vývoj zamestnanosti, ktorý však môže byť ovplyvnený aj štatistickými a metodickými vplyvmi, nakoľko

ostatné dostupné ukazovatele trhu práce naznačujú miernejší vývoj zamestnanosti. Aj naďalej dochádza k poklesu počtu Slovákov pracujúcich v zahraničí a počtu osôb zúčastňujúcich sa aktivačných prác. Vplyvom priaznivejšieho vývoja zamestnanosti v metodike VZPS bol pokles nezamestnanosti relatívne silný.

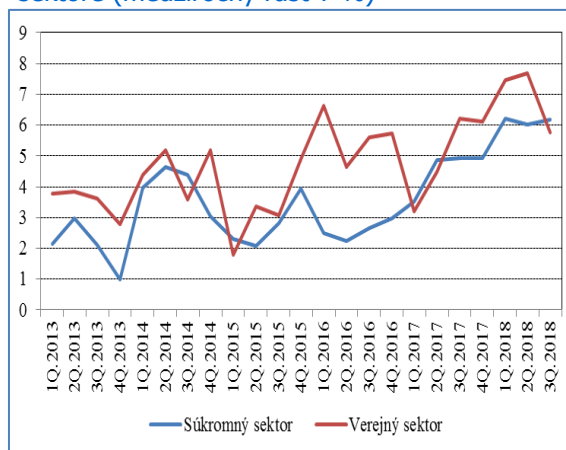
**Priemerná mzda** vzrástla medziročne o 6,1 %, čo predstavuje **spomalenie** oproti minulému štvrtroku (6,4 %). Mierne zrýchliła mzda v súkromnom sektore, najmä z dôvodu rastu miezd v priemysle, čo však spôsobil výrazný nárast nepravidelných odmien v energetike. Akcelerovali aj mzdy v doprave, ubytovaní a stravovaní. Celkovo bol vývoj v súkromnom sektore brzdený **výraznejším spomalením rastu nepravidelných odmien** (s výnimkou energetiky). V rámci verejného sektora odmeny taktiež výrazne spomalili, čo pôsobilo na celkové spomalenie priemernej mzdy v tomto segmente. Aj napriek spomaleniu rast miezd dosahuje od začiatku roka **nadpriemerné tempá v rámci pokrízového obdobia**. Vzhľadom na rozbeh produkcie v automobilovom priemysle a u subdodávateľov, súvisiace možné nadčasy, vyšší objem odpracovaných hodín a príplatkov, ako aj pokračujúce napätie na trhu práce, je možné v najbližšom období očakávať **pokračovanie rastu miezd v súkromnom sektore tempom vyše 6 %**. **To by malo kompenzovať efekt očakávaného dočasného spomalenia platov vo verejnom sektore na najbližší štvrtrok.**

### Vývoj miezd a kompenzácií



Zdroj: ŠÚ SR. Mzdy zo štatistického výkazníctva očistené NBS (pri medzikvartálnom vývoji).

### Vývoj priemernej mzdy v súkromnom a verejnom sektore (medziročný rast v %)



Zdroj: ŠÚ SR a výpočty NBS. Verejný sektor na základe sekcií O,P,Q klasifikácie NACE.

	% zmena oproti predchádzajúcemu obdobiu				Stav		% zmena y-o-y	
	Zamestnanosť ESA	Zamestnanosť VZPS	Priemerná mzda	Počet nezamestnaných	Miera nezamestnanosti	Miera nezam., neočistená	Priemerná mzda	Priemerná reálna mzda
2016	2.4	2.8	3.3	-15.4	9.7	9.7	3.3	3.8
2017	2.2	1.5	4.6	-15.8	8.1	8.1	4.6	3.3
2018 Q2	0.5	0.3	1.6	-3.0	6.8	6.6	6.4	3.5
<b>2018 Q3</b>	<b>0.4</b>	<b>0.6</b>	<b>1.2</b>	<b>-7.3</b>	<b>6.3</b>	<b>6.4</b>	<b>6.1</b>	<b>3.3</b>

Medzikvartálne rasty sú zo sezónne očistených údajov ŠÚ SR. Priemerná mzda zo štatistického výkazníctva ŠÚSR (medzikvartálna dynamika je z očistenia NBS).

Helena Solčánska, Alexander Karšay ([analytici@nbs.sk](mailto:analytici@nbs.sk))