



Rýchly komentár

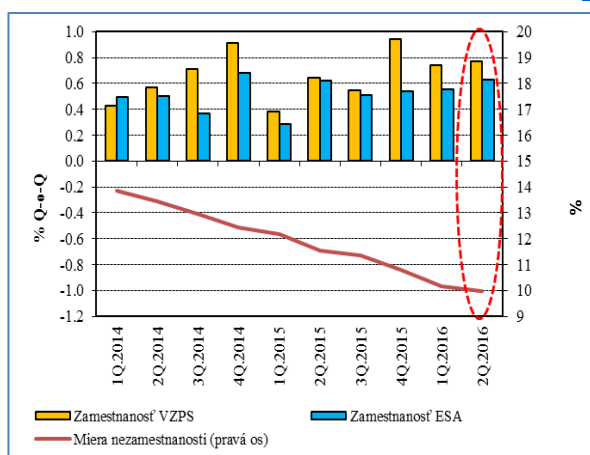
Zamestnanosť, nezamestnanosť a mzdy:

Zamestnanosť i mzda rástla v 2. štvrtroku v službách.

Zamestnanosť rástla vo väčšine odvetví, vo verejnej sfére to bolo miernejšie ako v predošlom štvrtroku. Mzdy ďalej spomaľujú svoje tempo, hoci medzištvrtročné i medziročné rasty zostávajú solídne.

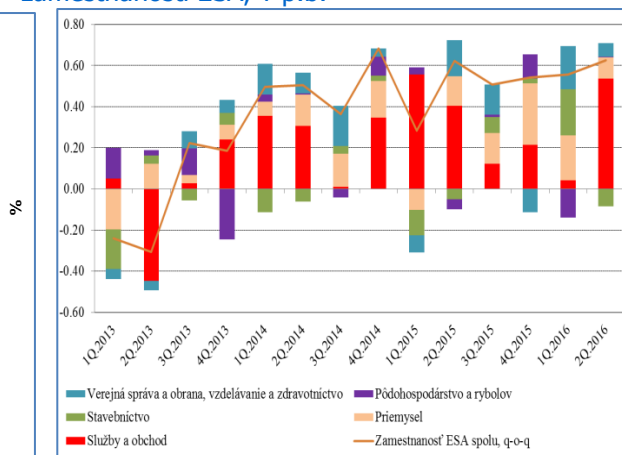
Zamestnanosť (ESA) v 2.štvrtroku vzrástla o 0,6 % (približne 14,4 tis. osôb), medziročne o 2,3 %. Miera nezamestnanosti (VZPS) klesla medzikvartálne o 0,2 p.b (pri poklese počtu nezamestnaných približne o 3,9 tisíc osôb) na 9,96 %. Rast miezd spomalil o 0,5 p.b. na 2,7 % medziročne, pri medzikvartálnom náraste o 0,7 %. Kompenzácie na zamestnanca spomalili z 2,8 na 2 % medziročne.

Vývoj zamestnanosti a nezamestnanosti, s.o.



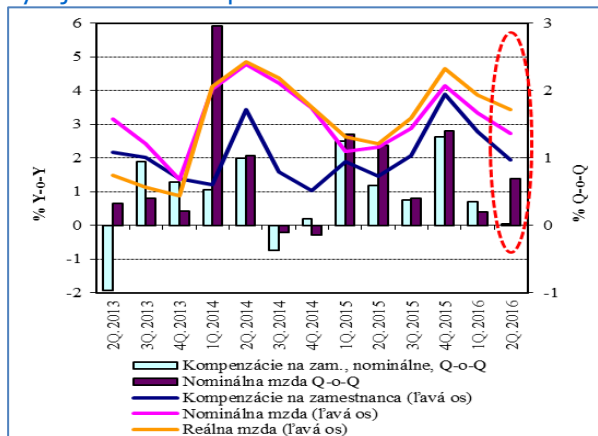
Zdroj: ŠÚ SR.

Príspevky k medzikvartálnemu rastu zamestnanosti ESA, v p.b.



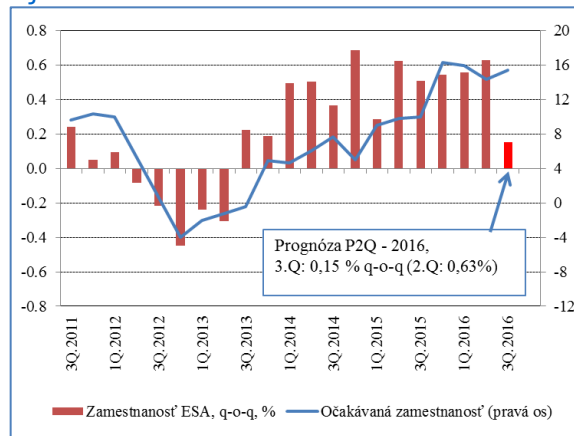
Zdroj: ŠÚ SR.

Vývoj miezd a kompenzácií



Zdroj: ŠÚ SR. Mzdy zo štatistického výkazníctva očistené NBS.

Vývoj zamestnanosti a očakávania zamestnávateľov

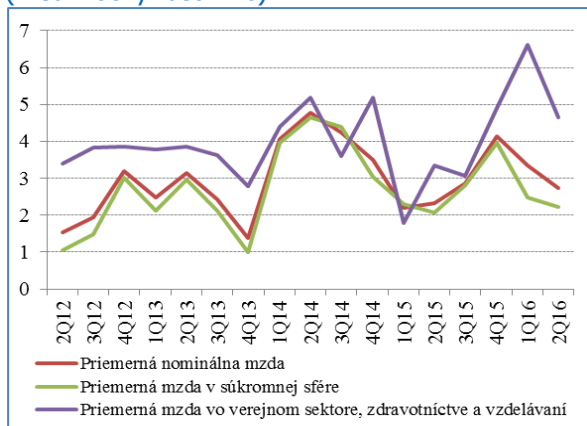


Zdroj: ŠÚ SR. Očakávania zamestnanosti za 3.Q.2016 sú založené na vývoji odchýlky od dlhodobého priemeru očakávaní.

Rýchle/analytické komentáre nie sú oficiálnym stanoviskom Národnej banky Slovenska. Prezentujú názory analytikov Úseku pre menu, štatistiku a výskum (ÚMS). Šírenie je povolené bez predchádzajúceho súhlasu, avšak s uvedením zdroja „analytici ÚMS“, resp. „analytici Menového úseku“. Ak nie je uvedené inak, časové rady sú sezónne očistené použitím vlastných sezónnych modelov.

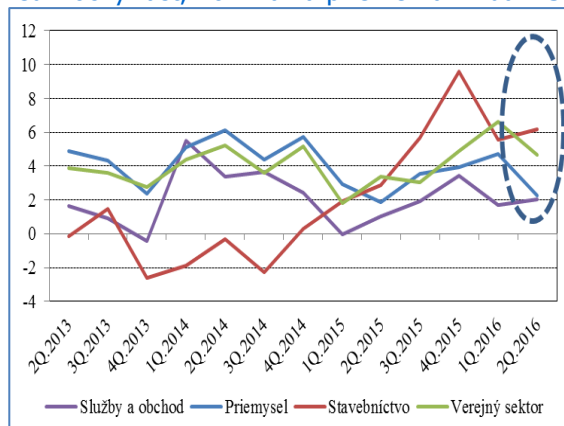
V druhom štvrtroku pokračoval rast zamestnanosti zo začiatku roka. Pravdepodobne je za priaznivým vývojom zamestnanosti dobrá výkonnosť ekonomiky. V **súkromnom sektore potiahli zamestnanosť odvetvia služieb, obchodu a priemyslu**, čo môže byť odrazom rasy súkromnej spotreby domácností v druhom štvrtroku. Pravdepodobne to boli **malé podniky**, ktoré prispeli k nárastu zamestnanosti. Vzrástla zamestnanosť i v odvetví verejného sektora (približne 1,5 tis. osôb medzikvartálne). Naopak, po dlhšej dobe **negatívne k zamestnanosti prispelo stavebníctvo**. Priaznivý vývoj domáceho trhu práce sa odrazil aj v poklese miery nezamestnanosti (metodika VZPS).

Vývoj miezd a neinflačných miezd
(medziročný rast v %)



Zdroj: ŠÚ SR.

Vývoj miezd podľa odvetví
(medziročný rast, nominálna priemerná mzda v SR)



Zdroj: ŠÚ SR.

Rast miezd pokračoval v miernejších tempách, ktoré boli vidieť už v prvom štvrtroku. Spomalenie rastu miezd **je viditeľné v priemysle a verejnom sektore**. Naopak v obchode mzdy vzrástli, čo môže byť prejavom pokračujúceho dopytu po pracovnej sile v tomto odvetví a s tým súvisiace zvyšovanie jeho mzdovej atraktívnosti. Podpornými faktormi rastu miezd sú momentálne pokračujúci rast ekonomickej aktivity a rast dopytu po pracovnej sile.

	% zmena oproti predchádzajúcemu obdobiu				Stav Miera nezamestnanosti	% zmena y-o-y	
	Zamestnanosť ESA	Zamestnanosť VZPS	Priemerná mzda	Počet nezamestnaných		Priemerná mzda	Priemerná reálna mzda
2014	1.4	1.5	4.1	-7.1	13.2	4.1	4.2
2015	2.0	2.6	2.9	-12.4	11.5	2.9	3.2
2016 Q1	0.6	0.7	0.2	-6.0	10.2	3.3	3.8
2016 Q2	0.6	0.8	0.7	-1.4	10.0	2.7	3.4

Medzikvartálne rasty a kvartálna miera nezamestnanosti sú zo sezónne očistených údajov ŠÚ SR. Priemerná mzda zo štatistického výkazníctva ŠÚ SR (medzikvartálna dynamika je z očistenia NBS).

Marek Mičúch (analytici@nbs.sk)