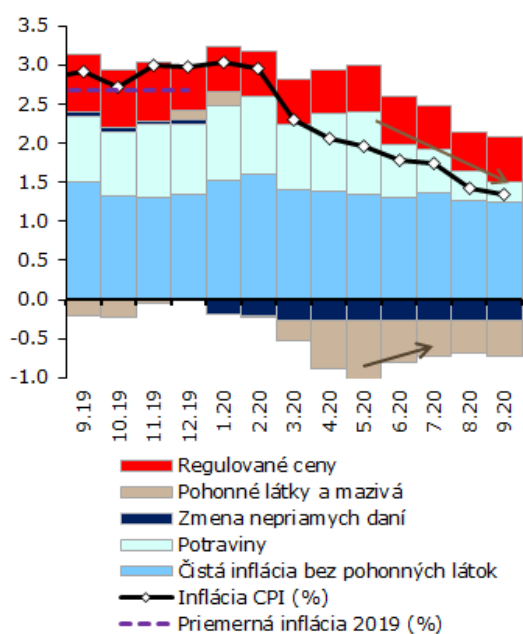


## Ceny v septembri medziročne rástli o 1,4 % .

Ceny rástli v septembri rovnako ako mesiac pred tým o 1,4 %. Za klesajúcim trendom sú ceny potravín. Čistá inflácia bez pohonných látok zatiaľ stabilná.

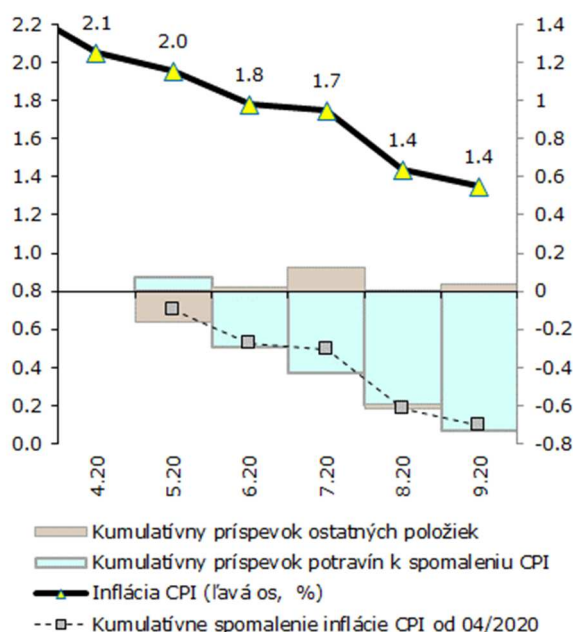
Potraviny sú určujúcim faktorom vývoja celkovej inflácie (v %, príspevky zložiek v p. b.)



Zdroj: ŠÚSR, NBS

Zložky inflácie očistené o vplyv zmeny nepriamych daní

Od apríla 2020 by bez potravín inflácia nespomalila (medziročný rast v %, príspevky p. b.)



Zdroj: ŠÚSR, výpočet NBS

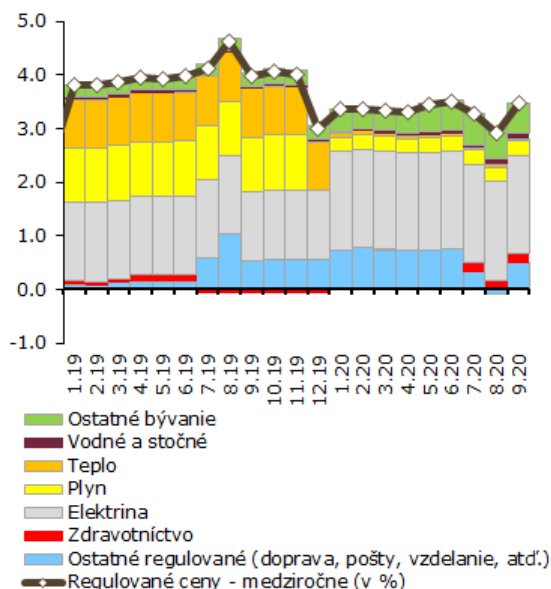
**Vývoj cien potravín už štvrtý mesiac najväčšou mierou prispieva k spomaľovaniu inflácie CPI.** Znížili sa ceny výrobkov z múky, ovocia a zeleniny. Ceny agrokomodít a spomaľovanie rastu miezd by mali vplývať na pokračujúce oslabovanie dynamiky cien potravín v nasledujúcich troch štvrtrokoch.

**Čistá inflácia bez pohonných látok sa drží na 2,0 %.** Prispel k tomu miernejší septembrový pokles cien zahraničných dovolení (v porovnaní so septembrom pred rokom). Zrýchľil sa tak

Rýchle komentáre nie sú oficiálnym stanoviskom Národnej banky Slovenska. Prezentujú názory analytikov úseku meny, štatistiky a výskumu (ÚMS). Šírenie je povolené bez predchádzajúceho súhlasu, avšak s uvedením zdroja „Analytici ÚMS“. Ak nie je uvedené inak, časové rady sú sezónne očistené použitím vlastných sezónnych modelov.

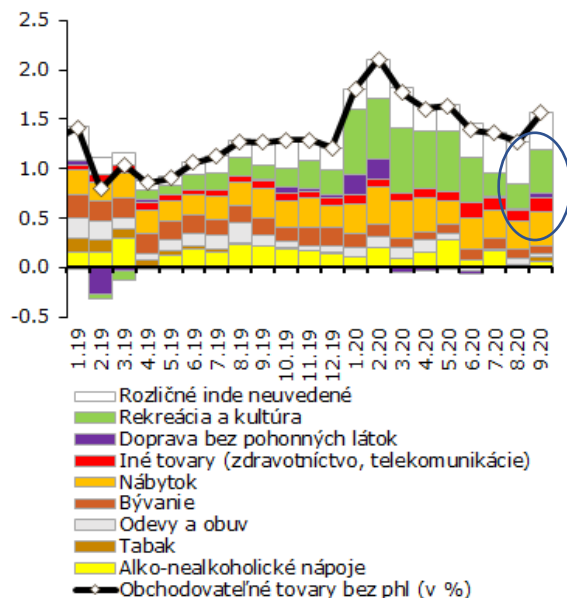
medziročný rast cien obchodovateľných tovarov. Trhové služby naopak mierne spomalili vplyvom zmiernenia rastu cien závodného stravovania. Ceny služieb budú pod tlakom nízkeho spotrebiteľského dopytu. Môže sa však prejavíť opätovne faktor výpadku tržieb z dôvodu vládných opatrení proti šíreniu koronavírusu.

Regulované ceny zrýchlili v dôsledku odznenia vplyvu stravovania zadarmo zo septembra 2019 (medziročne v %, príspevky v p. b.)



Zdroj: ŠÚSR, výpočty NBS

K udržaniu čistej inflácie prispel aj vývoj cien zahraničných dovoleniek (medziročne v %, príspevky p. b.)



Zdroj: ŠÚSR, výpočty NBS

**Tempo rastu regulovaných cien mierne zrýchlilo v dôsledku odznenia efektu cien stravovania „zadarmo“ na 1. stupni základných škôl.**

### Vývoj predpokladaného a skutočného vývoja inflácie CPI v septembri 2020

	Potraviny	Pohonné látky	Regulované ceny	Čistá inflácia bez pohonných látok	CPI	Medziročný vývoj
Predpoklad v P3Q-2020 na september 2020 <sup>1</sup>	1.8	-13.2	3.6	1.8	1.34	
September 2020 skutočnosť <sup>1</sup>	1.5	-14.1	3.5	2.0	1.35	
Chyba predchádzajúcej predikcie P3Q <sup>2</sup>	-0.05	-0.03	0.02	0.11	0.01	

Zdroj: ŠÚSR, výpočty NBS

Poznámka: Dopytová inflácia pozostáva z cien trhových služieb a obchodovateľných tovarov bez pohonných látok

1) Medziročná dynamika; 2) Príspevek k chybe inflácie CPI z predchádzajúcej predikcie P3Q v p. b.

Branislav Karmažin  
[analytici@nbs.sk](mailto:analytici@nbs.sk)