

**Správa o výsledku
hospodárenia
Národnej banky Slovenska
za rok 2008**

Obsah správy

1. Náklady a výnosy NBS	str.	2
1.1. Celkové zhrnutie	str.	2
1.2. Oblasť menová	str.	3
1.2.1. Výkon menovej politiky	str.	4
1.2.2. Správa devízových rezerv	str.	6
1.2.3. Operácie s klientmi, medzibankový platobný styk a ostatné bankové operácie	str.	8
1.3. Emisia bankoviek a mincí	str.	8
1.4. Prevádzková oblasť	str.	10
1.4.1. Náklady na zamestnancov a sociálne náklady	str.	11
1.4.2. Správne a prevádzkové náklady a výnosy	str.	11
2. Rozdelenie hospodárskeho výsledku	str.	12

1. Náklady a výnosy NBS

1.1. Celkové zhrnutie

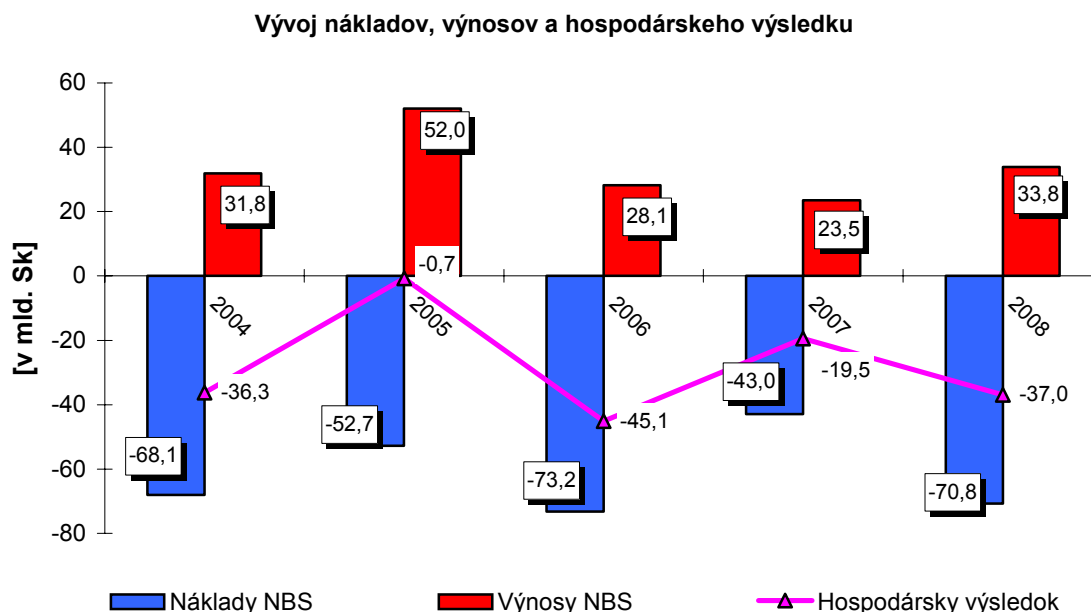
V zmysle zákona Národnej rady Slovenskej republiky č. 566/1992 Zb. o Národnej banke Slovenska v znení neskorších predpisov (ďalej len „zákon o NBS“) je hlavným cieľom NBS udržanie cenovej stability. Tomuto cieľu ako aj plneniu úloh vyplývajúcich zo zákona o NBS a osobitných zákonov finančného trhu podriaďuje NBS všetky svoje aktivity a obchody, a to aj napriek tomu, že z nich nebude dosiahnutý kladný hospodársky výsledok. Činnosť NBS sa nevykonáva s cieľom dosahovať zisk.

Tabuľka č. 1 Hospodársky výsledok NBS

	č. r.	ko- men- tár	Skutočnosť 2008				Skutočnosť 2007	Index 2008 2007
			Spolu	z toho:		z toho zavedenie eura	Spolu	
				CM	Sk			
Oblasť menová								
Výsledok z výkonu menovej politiky (zisk +/strata -)	2	1.2.1.	-16 002	0	-16 002	0	-15 561	1,03
Výsledok zo správy devízových rezerv (zisk+/strata -)	3	1.2.2.	-17 657	-17 657	0	0	-2 108	8,38
Výsledok z operácií s klientami a z medzibankového platobného styku (zisk +/strata -)	4	1.2.3.	50	0	50	0	89	0,56
Výsledok z menovej oblasti (zisk +/strata -)	5	1.2.	-33 609	-17 657	-15 952	0	-17 580	1,91
Emisia obehiva a pamätných mincí								
Výsledok z emisie obehiva a pamätných mincí (zisk +/strata -)	7	1.3.	-1 535	0	-1 535	-1 547	-124	.
Oblasť prevádzková								
Výsledok z prevádzkových činností (zisk +/strata -)	9	1.4.	-1 832	0	-1 832	-190	-1 760	1,04
Náklady spolu za NBS	10	1.1.	-70 779	-50 992	-19 787	-1 749	-42 953	1,65
Výnosy spolu za NBS	11	1.1.	33 803	33 335	468	12	23 489	1,44
Hospodársky výsledok NBS spolu (zisk +, strata -)	12	1.1.	-36 976	-17 657	-19 319	-1 737	-19 464	1,90

NBS v roku 2008 vykázala celkovú stratu v objeme 36 976 mil. Sk, keď celkové náklady dosiahli výšku 70 779 mil. Sk a celkové výnosy 33 803 mil. Sk (pozri tab. č. 1). Strata medziročne vzrástla indexom 1,9 (pozri graf č.1). Náklady najviac ovplyvnila kurzová strata vzniknutá v dôsledku posilňovania slovenskej koruny od začiatku roka ku dňu stanovenia konverzného kurzu voči euru, dopady sterilizácie prebytočnej likvidity domáceho bankového sektora a náklady na razbu euromincí.

Graf č. 1



V menovej oblasti vykázala NBS v roku 2008 stratu 33 609 mil. Sk, ktorá pozostáva zo straty zo správy devízových rezerv, zo straty z výkonu menovej politiky a zo zisku z operácií s klientmi a medzibankového platobného styku (pozri tab. 2, bod 1.2.).

Strata z výkonu menovej politiky v sume 16 002 mil. Sk (v roku 2007 strata 15 561 mil. Sk) súvisela najmä so sterilizáciou nadmernej likvidity bankového sektora (na jej realizáciu boli využívané najmä sterilizačné repo tendre a emisia pokladničných poukážok NBS, v menšej miere O/N vklady). Náklady na sterilizáciu nadmernej likvidity bankového sektora v roku 2008, pri priemernej dennej sterilizácii 377,517 mld. Sk, dosiahli 15 596 mil. Sk (v roku 2007 pri priemernej dennej sterilizácii 360,713 mld. Sk dosiahli 15 219 mil. Sk, pozri tab. 3, bod 1.2.1.).

Zo správy devízových rezerv bola vykázaná strata 17 657 mil. Sk (v roku 2007 strata 2 108 mil. Sk, pozri tab. 4, bod 1.2.2.). Čistá kurzová strata (t.j. realizované kurzové zisky a straty z ukončených obchodov a nerealizované kurzové straty z ocenenia) v roku 2008 dosiahla výšku 35 127 mil. Sk (v roku 2007 sumu 17 531 mil. Sk). Dôvodom nepriaznivého vývoja bolo pretrvávajúce zhodnocovanie slovenskej koruny voči EUR a USD v prvom polroku 2008. Od 8.7. 2008, kedy bol stanovený konverzný kurz slovenskej koruny voči euru, kurz SKK/EUR osciloval okolo hodnoty konverzného kurzu. Kurz slovenskej koruny sa v roku 2008 zhodnotil voči EUR o 10,4 % (v roku 2007 o 2,8 %) a voči USD o 6,5 % (v roku 2007 o 12,9 %). Priaznivý vplyv na vykázajú stratu z devízových rezerv mal zisk z operácií s cennými papiermi v objeme 17 793 mil. Sk.

Z operácií s klientmi a medzibankového platobného styku dosiahla NBS zisk 50 mil. Sk.

Z emisie bankoviek, obehových a pamätných mincí NBS boli v roku 2008 vykazané čisté náklady (náklady znížené o výnosy) vo výške 1 535 mil. Sk (v roku 2007 124 mil. Sk). Tieto náklady vznikli najmä zabezpečením razby euromincí v roku 2008 v objeme 1 528 mil. Sk (pozri tab. 6, bod 1.3.).

Čisté náklady na prevádzku NBS v roku 2008 (t.j. prevádzkové náklady znížené o výnosy z prevádzkových činností) dosiahli výšku 1 832 mil. Sk a boli významne ovplyvnené procesom zavedenia eura. Na zabezpečenie prevádzky vynaložila NBS absolútne náklady v objeme 2 137 mil. Sk (v roku 2007 v objeme 1 885 mil. Sk), z toho náklady súvisiace s prípravou prechodu na menu euro predstavovali 190 mil. Sk (pozri tab. 8, bod 1.4.).

Priemerný prepočítaný počet zamestnancov v roku 2008 bol 1 078. Medziročný index 0,99 predstavuje pokles o 3 zamestnancov.

Priemerná mesačná mzda dosiahla v roku 2008 výšku 45 915 Sk. Medziročný rast reálnej mzdy bol 1,1 %.

1.2. Oblasť menová

V menovej oblasti zabezpečuje NBS aktivity súvisiace s výkonom menovej politiky, so správou devízových rezerv, s obchodmi so Slovenskou republikou a s ostatnými klientmi a s výkonom medzibankového platobného styku v Slovenskej republike.

Strata v menovej oblasti za rok 2008 bola vykázaná vo výške 33 609 mil. Sk, s medziročným indexom nárastu 1,91. Najvýznamnejší vplyv na vykazovanú stratu mali kurzové straty, ako dôsledok posilňovania kurzu slovenskej koruny v prvom polroku 2008 (bližšie v časti 1.2.2.) a náklady spojené s výkonom menovej politiky (bližšie v časti 1.2.1.).

Tabuľka č. 2 Hospodársky výsledok z menovej oblasti

	č. r.	ko- men- tár	Skutočnosť 2008				Skutočnosť 2007	Index 2008 2007
			Spolu	z toho:		z toho zavedenie eura	Spolu	
				CM	Sk			
Oblasť menová	1							
Výsledok z výkonu menovej politiky (zisk +/-strata -)	2	1.2.1.	-16 002	0	-16 002	0	-15 561	1,03
Výsledok zo správy devízových rezerv (zisk+/strata -)	3	1.2.2.	-17 657	-17 657	0	0	-2 108	8,38
Výsledok z operácií s klientmi a z medzibankového platobného styku (zisk +/-strata -)	4	1.2.3.	50	0	50	0	89	0,56
Náklady na menovú oblasť	5	1.2.	-67 071	-50 992	-16 079	0	-40 939	1,64
Výnosy z menovej oblasti	6	1.2.	33 462	33 335	127	0	23 359	1,43
Výsledok z menovej oblasti (zisk +/-strata -)	7	1.2.	-33 609	-17 657	-15 952	0	-17 580	1,91

1.2.1. Výkon menovej politiky

Za rok 2008 NBS vykázala stratu z výkonu menovej politiky 16 002 mil. Sk (v roku 2007 strata 15 561 mil. Sk), spôsobenú realizáciou operácií súvisiacich so sťahovaním nadbytočnej likvidity bankového sektora (pozri tab. č. 3). Priemerný denný objem sterilizácie bankového sektora bol v roku 2008 v absolútnom vyjadrení 377,517 mld. Sk a medziročne vzrástol o 16,804 mld. Sk (pozri graf č. 2). Za účelom riadenia likvidity v bankovom sektore v roku 2008 využívala NBS najmä repo obchody a emisiu pokladničných poukážok NBS, v menšej miere O/N vklady bánk (tzv. jednoduchové depozitá) a jednoduchové refinančné obchody.

Tabuľka č. 3 Hospodársky výsledok z výkonu menovej politiky

	č. r.	Skutočnosť 2008			z toho zavedenie eura	Skutočnosť 2007	Index 2008 2007
		Spolu	z toho:			Spolu	
			CM	Sk			
Výkon menovej politiky	1						
Náklady na úroky z emitovaných PP NBS	2	-2 720	0	-2 720	0	-1 903	1,43
Platené úroky zo sterilizačných repo tendrov	3	-12 719	0	-12 719	0	-12 934	0,98
Platené úroky z O/N vkladov	4	-157	0	-157	0	-382	0,41
Platené úroky z PMR	5	-410	0	-410	0	-366	1,12
Prijaté úroky z O/N - refinančné repo	6	3	0	3	0	24	0,13
Prijaté úroky z omeškania zo sterilizačných repo tendrov	7	1	0	1	0	0	.
Prijaté sankčné úroky za neplnenie PMR	8	0	0	0	0	0	.
Náklady na výkon menovej politiky	9	-16 006	0	-16 006	0	-15 585	1,03
Výnosy z výkonu menovej politiky	10	4	0	4	0	24	0,17
Výsledok z výkonu menovej politiky (zisk +/strata -) (r. 9 a 10)	11	-16 002	0	-16 002	0	-15 561	1,03

Priemerná denná sterilizácia repo tendrami v roku 2008 bola 305,125 mld. Sk, čo predstavuje nárast sterilizovaného objemu o 1,0 % (v roku 2007 bola priemerná denná sterilizácia 303,176 mld. Sk pri úrokových sadzbách od 4,25 % do 4,75 %). Vyplatené úroky bankám v roku 2008 predstavovali 12 719 mil. Sk, pri základnej úrokovej sadzbe v rozpätí od 2,50 % do 4,25 %.

Emisia pokladničných poukážok NBS ovplyvnila náklady v sume 2 720 mil. Sk. Priemerný denný objem emisie pokladničných poukážok NBS v roku 2008 predstavoval 64,546 mld. Sk (medziročný nárast objemu indexom 1,47, keď v roku 2007 dosiahol priemerný denný objem hodnotu 44,027 mld. Sk). Z tohto dôvodu bol zaznamenaný nárast nákladov oproti roku 2007 (index 1,43) pri úrokových sadzbách v rozpätí od 2,49 % do 4,25 % p.a. (v roku 2007 sa úrokové sadzby pohybovali od 4,05 % do 4,25 % p.a.). NBS emitovala do vlastného portfólia 5 emisií pokladničných poukážok a uskutočnila 13 aukcií pre obchodné banky.

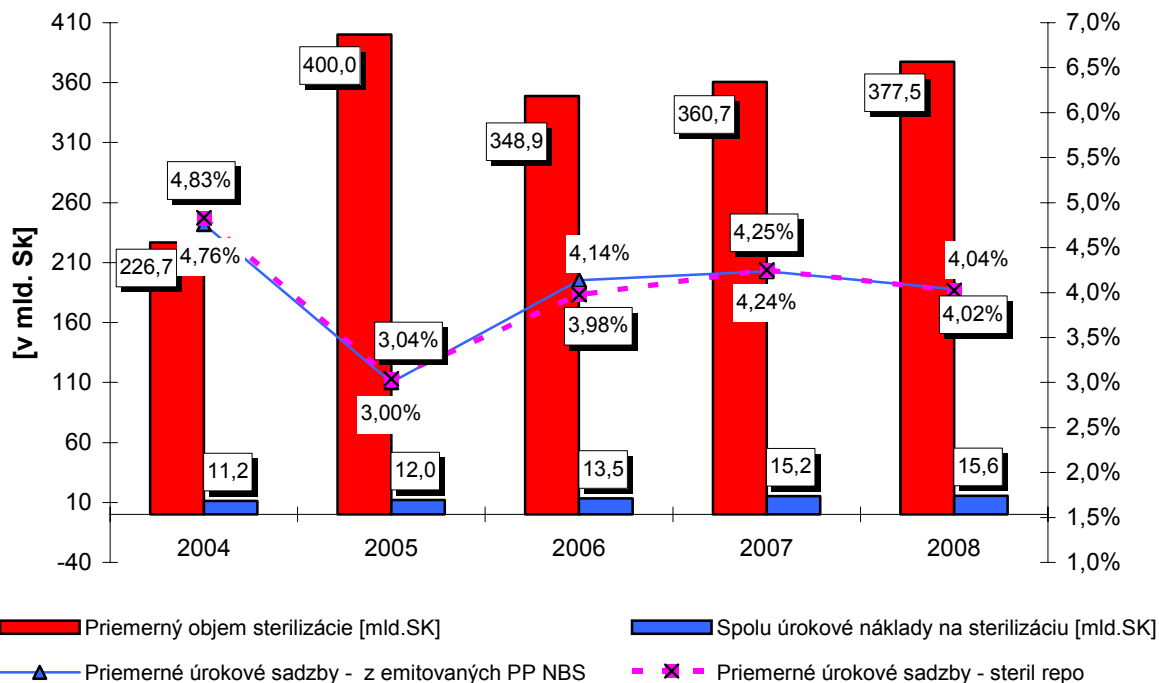
Na riadenie dennej likvidity sa v roku 2008 využívali v menšej miere O/N vklady v NBS (tzv. jednoduchové depozitá). O/N vkladmi sa priemerne denne sťahovala likvidita z bankového sektora v objeme 7,846 mld. Sk pri úrokovej sadzbe od 1,50 % do 2,75 %. V roku 2008 NBS na O/N vklady vynaložila 157 mil. Sk, čo predstavuje medziročný pokles nákladov indexom 0,41 (v roku 2007 NBS na O/N vklady vynaložila 382 mil. Sk, keď priemerná denná sterilizácia bola 13,510 mld. Sk a úroková sadzba sa pohybovala od 2,25 % do 3,25 %).

Najmenej využívaným nástrojom v súvislosti s riadením dennej likvidity bánk boli jednoduchové refinančné repo obchody, z ktorých NBS prijala úroky v hodnote 3 mil. Sk. Priemerný denný objem refinancovania predstavoval 0,042 mld. Sk pri úrokovej sadzbe od 3,50% do 5,75 % (v roku 2007 NBS prijala úroky v hodnote 24 mil. Sk pri priemernom dennom objeme refinancovania 0,406 mld. Sk a úrokových sadzbách od 5,75 % do 6,25 %). Prijaté úroky z jednoduchových refinančných obchodov poklesli indexom 0,13.

NBS v roku 2008 vyplatila bankám úroky z povinných minimálnych rezerv vo výške 410 mil. Sk (v roku 2007 366 mil. Sk), pričom úroková sadzba bola na úrovni roka 2007, t.j. 1,5 % p.a.

Graf č. 2

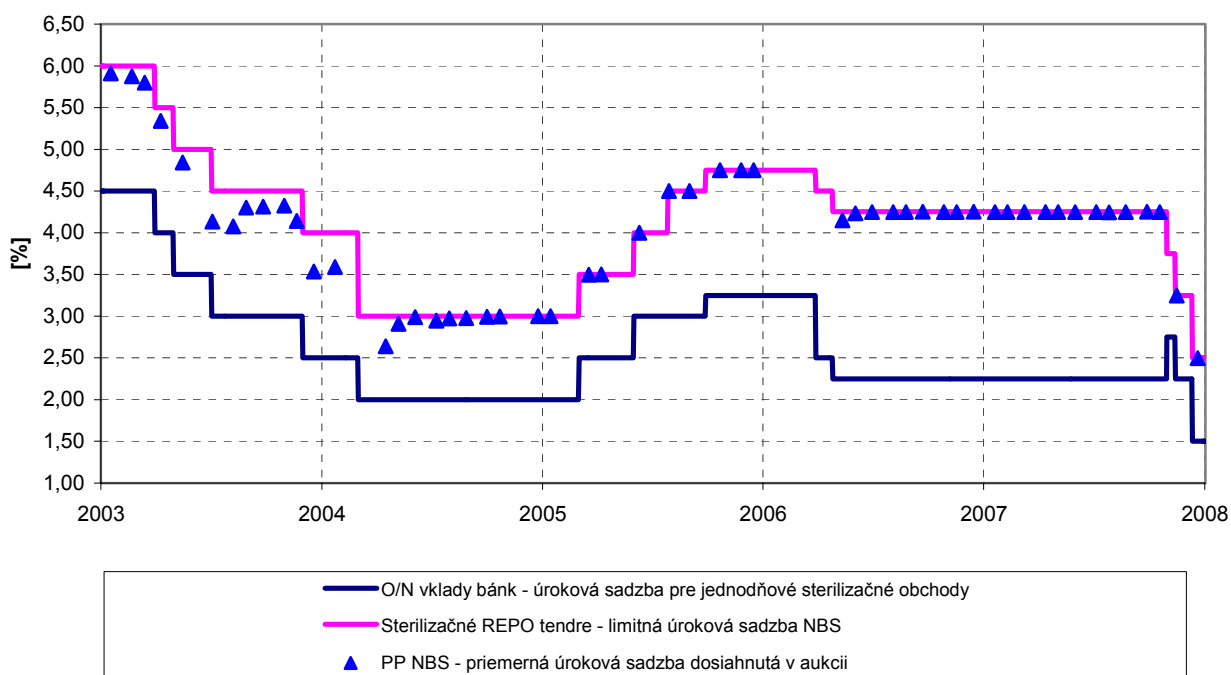
Vývoj objemu sterilizácie a nákladov vynaložených na sterilizáciu



Vývoj zmien v úrokových sadzbách je uvedený v grafe č. 3.

Graf č. 3

Vývoj úrokových sadziieb - PP NBS, O/N vklady bánk, sterilizačné REPO tendre



1.2.2. Správa devízových rezerv

Správou devízových rezerv sa rozumie riadenie devízových rezerv ako verejných zdrojov Slovenskej republiky centrálnou bankou pri dodržaní požiadaviek kladených na bezpečnosť, likviditu a výnosnosť. Zo správy devízových rezerv vykázala NBS v roku 2008 stratu v hodnote 17 657 mil. Sk najmä v dôsledku kurzových strát zo zhodnotenia slovenskej koruny voči euru a USD od začiatku roka až ku dňu stanovenia konverzného kurzu slovenskej koruny voči euru (pozri tab. č. 4).

Tabuľka č. 4 Hospodársky výsledok zo správy devízových rezerv

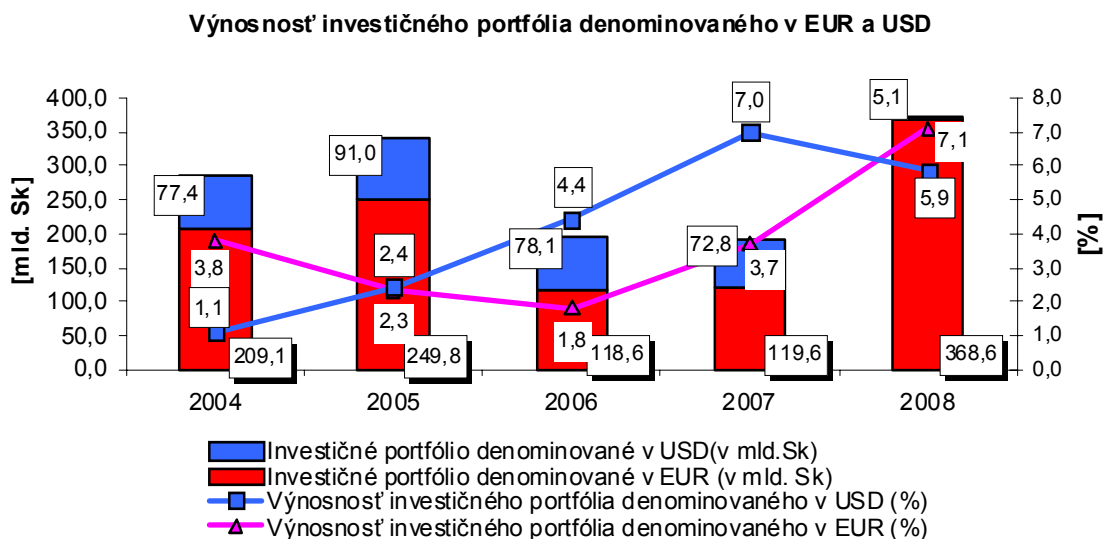
	č. r.	Skutočnosť 2008			Skutočnosť 2007 Spolu	Index 2008 2007	
		Spolu	z toho:				
			CM	Sk			z toho zavedenie eura
Správa devízových rezerv	1						
Výnosy z úrokov z cenných papierov v CM	2	16 037	16 037	0	0	15 427	1,04
Náklady na úroky z cenných papierov v CM	3	-900	-900	0	0	-426	2,11
Výnosy z operácií s cennými papiermi v CM	4	4 365	4 365	0	0	256	17,05
Náklady na operácie s cennými papiermi v CM	5	-1 709	-1 709	0	0	-524	3,26
Výsledok z cenných papierov v CM (zisk +/-strata -) (r. 2 až 5)	6	17 793	17 793	0	0	14 733	1,21
Prijaté úroky z obchodov so zlatom a s derivátmi	7	9	9	0	0	1	9,00
Platené úroky z obchodov so zlatom a derivátmi	8	0	0	0	0	0	.
Výnosy z derivátových operácií a z obchodov so zlatom	9	1 735	1 735	0	0	386	4,49
Náklady na derivátové operácie a na obchody so zlatom	10	-2 837	-2 837	0	0	-1 382	2,05
Výsledok z obchodov so zlatom a deriv. (zisk +/-strata -) (r. 7 až 10)	11	-1 093	-1 093	0	0	-995	1,10
Prijaté úroky z repo v CM	12	588	588	0	0	1 616	0,36
Platené úroky z repo v CM	13	-137	-137	0	0	-295	0,46
Prijaté úroky z úverov v CM	14	0	0	0	0	1	0,00
Platené úroky z úverov v CM	15	-1	-1	0	0	-2	0,50
Zníženie hodnoty pohľadávok voči bankám	16	0	0	0	0	0	.
Výsledok z úverových obchodov v CM (zisk +/-strata -) (r. 12 až 16)	17	450	450	0	0	1 320	0,34
Prijaté úroky z bežných účtov a vkladov v CM	18	66	66	0	0	206	0,32
Platené úroky Slovenskej republiky v CM	19	0	0	0	0	0	.
Platené úroky z bežných účtov a vkladov v CM	20	0	0	0	0	0	.
Výsledok z bež. účtov a vkladov v CM (zisk +/-strata -) (r. 18 až 20)	21	66	66	0	0	206	0,32
Realizované kurzové zisky	22	10 259	10 259	0	0	5 113	2,01
Realizované kurzové straty	23	-10 473	-10 473	0	0	-6 215	1,69
Nerealizované kurzové straty z ocenenia	24	-34 913	-34 913	0	0	-16 429	2,13
Výsledok z kurzových rozdielov (zisk +/-strata -) (r. 22 až 24)	25	-35 127	-35 127	0	0	-17 531	2,00
Prijaté poplatky z bankových operácií v CM	26	276	276	0	0	174	1,59
Platené poplatky z bankových operácií v CM	27	-22	-22	0	0	-15	1,47
Výsledok z poplatkov v CM (zisk +/-strata -) (r. 26 a 27)	28	254	254	0	0	159	1,60
Náklady na správu devízových rezerv	29	-50 992	-50 992	0	0	-25 288	2,02
Výnosy zo správy devízových rezerv	30	33 335	33 335	0	0	23 180	1,44
Výsledok zo správy devízových rezerv (zisk +/-strata -)(r. 29 a 30)	31	-17 657	-17 657	0	0	-2 108	8,38

Úroveň volatility výmenného kurzu SKK/EUR a SKK/USD a veľkosť otvorenej devízovej pozície NBS (rozdiel medzi devízovými aktívami a devízovými záväzkami) ovplyvňuje menové riziko, ktorému je NBS vystavená. Otvorená devízová pozícia k 31. decembru 2008 poklesla oproti 31. decembru 2007 o 5,6 % z 433 423 mil. Sk na 409 180 mil. Sk (pozri graf č. 5). Podiel USD v otvorenej devízovej pozícii sa udržiaval v priebehu roka 2008 na základe rozhodnutia Bankovej rady NBS na úrovni 30 % +/-2 %, maximálne 3,1 mld. USD. Zvyšná časť devízových rezerv bola denominovaná v EUR. V súvislosti so vstupom SR do menovej únie k 1.1.2009 bola Bankovou radou NBS schválená nová investičná stratégia, ktorá mala vplyv na transformáciu existujúcich portfólií na nové podmienky a zmenu limitov otvorenej devízovej pozície pre jednotlivé meny už v decembri 2008. Podiel investičného portfólia denominovaného v EUR predstavoval 98,6 %, zvyšná časť devízových rezerv bola denominovaná v USD (pozri graf č. 4).

NBS v roku 2008 vykázala súhrnnú kurzovú stratu vo výške 35 127 mil. Sk (v roku 2007 bola vykázaná strata 17 531 mil. Sk). V porovnaní s rokom 2007 sa slovenská koruna v prvom polroku 2008 výraznejšie zhodnocovala. Kurz slovenskej koruny voči referenčnej mene EUR sa zhodnotil o 10,4 % z hodnoty 33,603 k 31. decembru 2007 na hodnotu 30,126 k 31. decembru 2008 (v roku 2007 došlo k zhodnoteniu o 2,8 %). Kurz

slovenskej koruny voči americkému doláru sa zhodnotil o 6,5 % z úrovne 22,870 k 31. decembru 2007 na 21,385 k 31. decembru 2008 (v roku 2007 došlo k zhodnoteniu kurzu o 12,9 %, pozri graf č. 5).

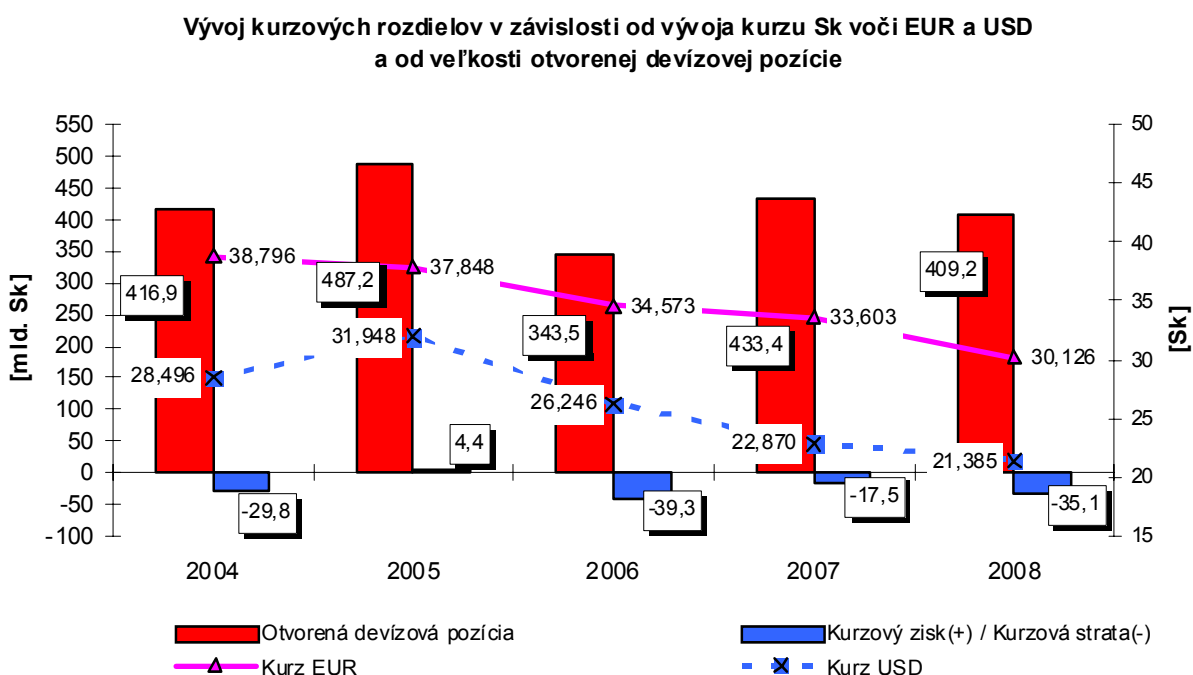
Graf č. 4



NBS za rok 2008 dosiahla z operácií s cennými papiermi čistý zisk vo výške 17 793 mil. Sk (v roku 2007 zisk 14 733 mil. Sk), ktorý bol ovplyvnený najmä úrokovými výnosmi z cenných papierov v objeme 16 037 mil. Sk. V dôsledku prehľubujúcej sa svetovej hospodárskej recesie v poslednom štvrtroku 2008 sa výrazne uvoľnila menová politika, pričom niektoré centrálné banky znížili svoje základné úrokové sadzby na 0 %. Výnosnosť portfólií NBS bola pozitívna (pozri graf č. 4).

Pri repo obchodoch v cudzej mene sa dosiahol zisk v objeme 451 mil. Sk. Využívali sa najmä triparty repo obchody.

Graf č. 5



1.2.3. Operácie s klientmi, medzibankový platobný styk a ostatné bankové operácie

Do tejto oblasti patria náklady a výnosy vznikajúce banke pri operáciách s klientmi, zo zabezpečovania medzibankového platobného styku a z ostatných operácií s tuzemskými bankami, ktoré nie sú spojené s výkonom menovej politiky.

Prijaté úroky zo zmluvných úverových obchodov NBS predstavovali sumu 65 mil. Sk. Pozostávali z úrokov z redistribučného úveru na bytovú výstavbu v sume 54 mil. Sk, z úrokov z úverov určených na podporu malého a stredného podnikania a na podporu určitých odvetví hospodárstva Slovenskej republiky.

Úroky vo výške 72 mil. Sk boli vyplatené najmä neziskovým a iným organizáciám, ktoré majú v NBS vedené účty (napr. Ústredný zväz židovských náboženských obcí, veľvyslanectvá, Fond ochrany vkladov, Garančný fond investícií), a zamestnancom NBS.

NBS zabezpečuje výkon medzibankového platobného styku v Slovenskej republike (SIPS). Prijaté poplatky za SIPS dosiahli v roku 2008 objem 43 mil. Sk (v roku 2007 49 mil. Sk).

Tabuľka č. 5 Hospodársky výsledok z operácií s klientmi, medzibankového platobného styku a ostatných bankových operácií

	č. r.	Skutočnosť 2008				Skutočnosť 2007 Spolu	Index 2008 2007
		Spolu	z toho:		z toho zavedenie eura		
			CM	Sk			
Operácie s klientmi, medzibankový platobný styk a ostatné bankové operácie	1						
Prijaté úroky z úverov v Sk	2	61	0	61	0	88	0,69
Platené úroky z úverov v Sk	3	0	0	0	0	0	.
Prijaté úroky z bežných účtov a vkladov v Sk	4	4	0	4	0	4	1,00
Platené úroky z bežných účtov a vkladov v Sk	5	-72	0	-72	0	-65	1,11
Prijaté poplatky zo SIPS	6	43	0	43	0	49	0,88
Prijaté poplatky z bankových operácií v Sk	7	15	0	15	0	14	1,07
Platené poplatky z bankových operácií v Sk	8	-1	0	-1	0	-1	1,00
Náklady na operácie s klientmi a na medzibankový platobný styk	9	-73	0	-73	0	-66	1,11
Výnosy z operácií s klientmi a z medzibankového platobného styku	10	123	0	123	0	155	0,79
Výsledok z operácií s klientmi a z medzibankového platobného styku (zisk +/strata -) (r. 9 a 10)	11	50	0	50	0	89	0,56

1.3. Emisia bankoviek a mincí

Tabuľka č. 6 Hospodársky výsledok z emisie bankoviek a mincí

	č. r.	Skutočnosť 2008				Skutočnosť 2007 Spolu	Index 2008 2007
		Spolu	z toho:		z toho zavedenie eura		
			CM	Sk			
Emisia obeživa a pamätných mincí	1						
Náklady na tlač bankoviek a razenie mincí	2	-1 571	0	-1 571	-1 559	-129	12,18
Výnosy z emisie bankoviek a mincí	3	36	0	36	12	5	7,20
Výsledok z emisie obeživa a pamätných mincí (zisk +/strata -)	4	-1 535	0	-1 535	-1 547	-124	12,38

V roku 2008 vynaložila NBS celkové náklady na emisnú činnosť vo výške 1 571 mil. Sk, a to hlavne na razbu obehových euromincí 1 528 mil. Sk, na razbu pamätných mincí 36 mil. Sk a na ničenie obehových mincí 3 mil. Sk. Celkovo náklady stúpili v porovnaní s rokom 2007 indexom 12,18, najmä v dôsledku procesu prijatia eura a s tým spojenými nákladmi na razbu euromincí.

Euromince boli vyrazené v Mincovni Kremnica, š.p. v objeme 469 mil. kusov v nominálnej hodnote 164 mil. eur. Z toho do štartovacích balíčkov bolo dodaných 10,6 mil.

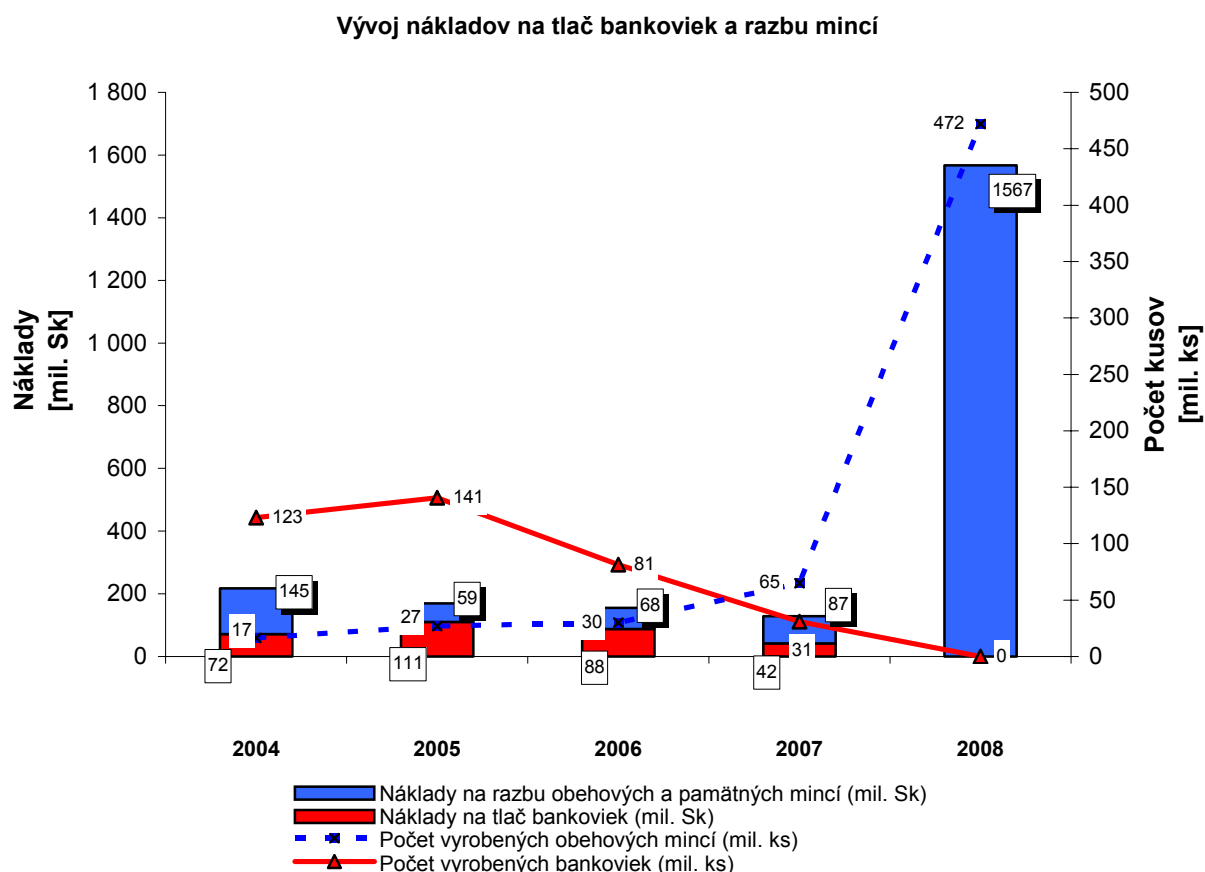
kusov euromincí. Z Rakúskej centrálnej banky bolo požičaných 188 mil. kusov eurobankoviek v nominálnej hodnote 7 mld. eur, ktoré NBS vráti v roku 2010.

V priebehu roka 2008 bolo do NBS dodaných 2,8 mil. kusov slovenských mincí, z toho do ročníkových súborov obehových mincí bolo dodaných 163 875 kusov.

Z emisného plánu pamätných mincí na rok 2008 v počte 42 550 kusov (pozri tab. č. 7) bolo predaných 42 347 kusov pamätných mincí. Náklady na výrobu pamätných mincí predstavovali sumu 36 mil. Sk, výnosy z ich emisie v roku 2008 dosiahli hodnotu 27 mil. Sk.

Vývoj nákladov na tlač bankoviek a razbu mincí dokumentuje graf č. 6.

Graf č. 6



Tabuľka č. 7 Pamätné mince emitované a predané v roku 2008

Názov pamätnej mince	Počet pamätných mincí v ks
PSM 200 Sk "Andrej Kmeť - 100. výročie úmrtia" - emitovaná 12.2.2008	
bežné vyhotovenie	4 000
proof	3 400
PSM 500 Sk "Ochrana prírody a krajiny - Národný park Nízke Tatry" - emitovaná 13.5.2008	
bežné vyhotovenie	4 300
proof	4 800
PZM 5 000 Sk "Bratislavské korunovácie - 400. výročie korunovácie Mateja II." - emitovaná 16.9.2008	
bežné vyhotovenie	0
proof	4 050
PSM 1 000 Sk "Rozlúčka s korunovou menou a slovenskou korunou" - emitovaná 1.12.2008	
bežné vyhotovenie	0
proof	22 000
Spolu	42 550

1.4. Prevádzková oblasť

Čisté náklady (t.j. náklady znížené o výnosy) na zabezpečenie prevádzky a správy v roku 2008 boli vykázané v objeme 1 832 mil. Sk. Medziročný nárast oproti roku 2007 indexom 1,04 bol ovplyvnený mimoriadnymi nákladmi spojenými s prípravou prechodu na euro.

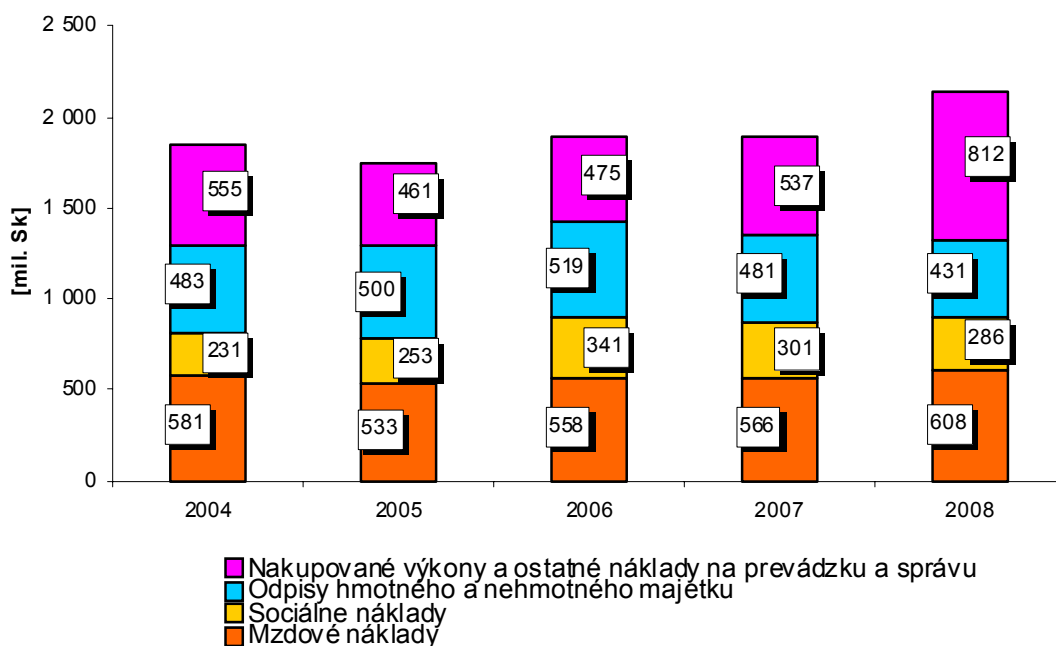
Tabuľka č. 8 Hospodársky výsledok z prevádzkovej oblasti

	č. r.	ko- men- tár	Skutočnosť 2008				Skutočnosť 2007	Index 2008 2007
			Spolu	z toho:		z toho zavedenie eura	Spolu	
				CM	Sk			
Oblasť prevádzková	1							
Náklady na zamestnancov	2	1.4.1.	-608	0	-608	-3	-566	1,07
Sociálne náklady	3	1.4.1.	-286	0	-286	-1	-301	0,95
Nakupované výkony	4	1.4.2.	-574	0	-574	-143	-479	1,20
Odpisy hmotného majetku	5	1.4.2.	-331	0	-331	-1	-395	0,84
Odpisy nehmotného majetku	6	1.4.2.	-100	0	-100	0	-86	1,16
Ostatné náklady na prevádzku a správu	7	1.4.2.	-238	0	-238	-42	-58	4,10
Prijaté poplatky a príspevky od subjektov fin. trhu	8	1.4.2.	120	0	120	0	105	1,14
Ostatné prevádzkové výnosy	9	1.4.2.	185	0	185	0	20	9,25
Náklady na prevádzkové činnosti	10	1.4.	-2 137	0	-2 137	-190	-1 885	1,13
Výnosy z prevádzkových činností	11	1.4.	305	0	305	0	125	2,44
Výsledok z prevádzkových činností (strata -)	12	1.4.	-1 832	0	-1 832	-190	-1 760	1,04

Prevádzkové náklady spojené so zavedením eura boli v roku 2008 čerpané vo výške 190 mil. Sk a predstavovali najmä náklady na propagáciu a propagačný materiál, prostriedky na nákup techniky na zabezpečenie bezpečných prevozov eurovej hotovosti poskytnuté Ministerstvu vnútra SR a náklady na úpravu softvérov pri prechode na euro. Z tohto dôvodu medziročne vzrástli najmä nakupované výkony indexom 1,20 a ostatné náklady na prevádzku a správu indexom 4,10 – bližšie pozri bod 1.4.2.

Graf č. 7

Vývoj nákladov na prevádzku banky



1.4.1. Náklady na zamestnancov a sociálne náklady

Náklady na zamestnancov tvoria mzdové náklady a ostatné osobné náklady. V roku 2008 boli čerpané vo výške 608 mil. Sk s medziročným indexom 1,07.

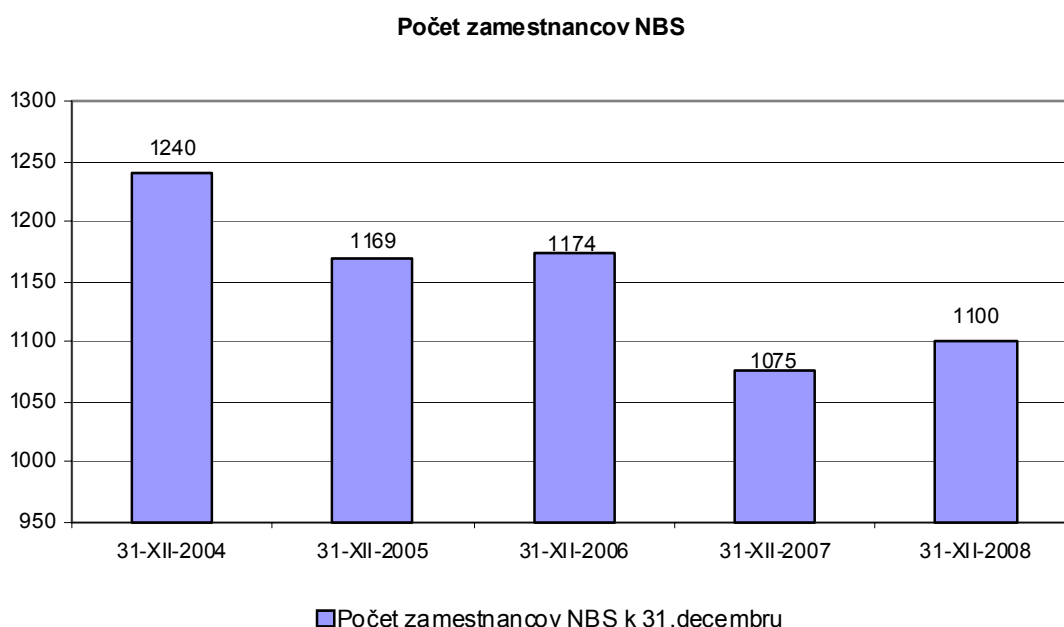
Priemerný prepočítaný počet zamestnancov za rok 2008 bol 1 078, čo je o 3 zamestnancov menej ako v roku 2007. V evidenčnom stave bolo k 31. 12. 2008 celkovo 1 100 zamestnancov. Počty zamestnancov ovplyvnili organizačné zmeny realizované v banke v súvislosti so zavedením eura a následným vstupom Slovenskej republiky do Euro systému (pozri graf.č.8).

Priemerná mesačná mzda dosiahla za rok 2008 výšku 45 915 Sk, čo predstavuje reálny medziročný nárast o 1,1 %.

Sociálne náklady v roku 2008, s medziročným poklesom o 5 %, predstavovali objem 286 mil. Sk. Tvorili ich najmä náklady na zákonné sociálne poistenie hradené Sociálnej poisťovni a zdravotným poisťovňami.

Náklady na zamestnancov a sociálne náklady, ktoré súviseli so zavedením eura, boli čerpané v celkovej sume 4 mil. Sk.

Graf č. 8



1.4.2. Správne a prevádzkové náklady a výnosy

Správne a prevádzkové náklady a výnosy súvisia s činnosťou jednotlivých organizačných útvarov NBS pri zabezpečovaní hlavného cieľa a úloh NBS vyplývajúcich zo zákona o NBS.

Správne a prevádzkové náklady v roku 2008 boli čerpané súhrnne v objeme 1 243 mil. Sk. Zahŕňajú nakupované výkony vo výške 574 mil. Sk, odpisy dlhodobého hmotného a nehmotného majetku v objeme 431 mil. Sk a ostatné náklady na prevádzku a správu vo výške 238 mil. Sk.

Prevádzkové výnosy predstavovali hodnotu 305 mil. Sk.

Nakupované výkony a ostatné náklady na prevádzku a správu (pozri tab. č. 9) boli čerpané vo výške 812 mil. Sk. Medziročne vzrástli indexom 1,51, čo bolo spôsobené vynaloženými mimoriadnymi nákladmi súvisiacimi s prechodom na euro vo výške 185 mil. Sk. Náklady na zavedenie eura predstavovali najmä náklady na propagáciu a propagačný materiál v sume 77 mil. Sk, finančný dar poskytnutý Ministerstvu vnútra na základe osobitnej darovacej zmluvy na zabezpečenie prepráv a ochrany prepráv peňazí a iných hodnôt

v priamej väzbe na Národný plán zavedenia eura v SR v objeme 42 mil. Sk a náklady na úpravu softvérov pri prechode na euro 30 mil. Sk.

Medziročný nárast nákladov z prevodu dlhodobého majetku indexom 77,50 súvisel s realizáciou plánovaného odpredaja budovy na Záhradníckej ulici v objeme 155 mil. Sk.

Tabuľka č. 9 Nakupované výkony a ostatné náklady na prevádzku a správu

Položka	č. r.	ko- men- tár	Skutočnosť 2008				Skutočnosť 2007	Index 2008 2007
			Spolu	z toho:		z toho zavedenie eura	Spolu	
				CM	Sk			
Náklady z prevodu dlhodobého hmot. majetku	1		155	0	155	0	2	77,50
Náklady na technickú podporu a údržbu APS	2		103	0	103	30	73	1,41
Opravy a udržiavanie	3		73	0	73	3	130	0,56
Spotreba energie	4		62	0	62	0	50	1,24
Náklady na prenosy dát, rádiové siete a poštové poplatky	5		59	0	59	2	49	1,20
Finančné dary	6		52	0	52	42	31	1,68
Náklady na propagáciu	7		42	0	42	42	1	42,00
Spotreba propagačného materiálu	8		36	0	36	35	2	18,00
Ostatné nakupované výkony	9		33	0	33	0	30	1,10
Cestovné	10		35	0	35	8	32	1,09
Ostatné náklady na prevádzku a správu	11		31	0	31	0	25	1,24
Náklady na reprezentáciu	12		24	0	24	15	8	3,00
Spotreba obalového materiálu pre pokladnice	13		16	0	16	3	16	1,00
Upratovacie a čistiace služby	14		13	0	13	0	12	1,08
Náklady na ochranu objektov a ochranu prepravy obehiva	15		13	0	13	4	8	1,63
Spotreba evidovaného majetku	16		12	0	12	0	3	4,00
Náklady na telefóny	17		12	0	12	0	12	1,00
Knihy, periodická a neperiodická tlač	18		8	0	8	0	8	1,00
Spotreba kancelárskych potrieb	19		8	0	8	0	7	1,14
Náklady na rating, na audit	20		7	0	7	0	16	0,44
Spotreba ostatného materiálu	21		6	0	6	0	6	1,00
Náklady na informačné materiály	22		5	0	5	0	3	1,67
Nájomné	23		4	0	4	0	9	0,44
Náklady na preklady a tlmočenie	24		3	0	3	1	3	1,00
Spotreba tlačív a pokladničných šekov	25		0	0	0	0	1	0,00
Nakupované výkony a ostatné náklady na prevádzku a správu (r. 1 až 25)	26	1.4.2.	812	0	812	185	537	1,51

2. Rozdelenie hospodárskeho výsledku

Podľa ustanovenia § 38 ods. 2 zákona o NBS je výsledkom hospodárenia NBS za účtovné obdobie vytvorený zisk alebo strata. NBS používa vytvorený zisk na prídely do rezervného fondu a ďalších fondov vytváraných zo zisku, prípadne na úhradu straty z minulých rokov. Zostávajúci zisk NBS odvádza do štátneho rozpočtu alebo na základe rozhodnutia vlády do štátnych finančných aktív. Stratu vytvorenú v účtovnom období môže NBS uhradiť z rezervného fondu alebo z iných fondov. Strata, o ktorej Banková rada NBS rozhodne, že zostane neuhradená, sa prevedie do nasledujúceho účtovného obdobia.

NBS dosiahla za rok 2008 stratu vo výške 36 976 mil. Sk. V zmysle rozhodnutia Bankovej rady NBS bola strata za rok 2008 zahrnutá do strát minulých rokov (pozri tab. č. 10).

Tabuľka č. 10 Vysporiadanie hospodárskeho výsledku

Položka	č. r.	Vysporiadanie HV		Medziročná zmena 2008 - 2007
		2008	2007	
Zisk (+) / Strata (-) bežného roka	1	-36 976	-19 464	-17 512
Prevody vo fondoch (prídely (+), prevody z (-)) :				
Štatutárny fond	2	0	0	0
Rezervný fond	3	0	0	0
Kapitálové fondy	4	0	0	0
Zisk (+) / Strata (-) bežného roka po prevodoch vo fondoch (pol. 1 - pol. 2 až pol.4)	5	-36 976	-19 464	-17 512
Odvod zo zisku do štátneho rozpočtu	6	0	0	0
Straty (-) / Zisk minulých rokov (+)	7	-178 805	-141 829	-36 976

Dopad vykázananej straty za rok 2008 na vlastné imanie NBS dokumentuje tabuľka č. 11.

Tabuľka č. 11 Vlastné imanie

Položka	č. r.	Zostatok		Medziročná zmena 2008 - 2007
		2008	2007	
Štatutárny fond	1	483	483	0
Rezervný fond	2	10 269	10 269	0
Kapitálové fondy	3	43	43	0
Oceňovacie rozdiely z precenenia	4	25 186	20 783	4 403
Straty(-) / Zisk (+) minulých rokov	5	-178 805	-141 829	-36 976
Vlastné imanie spolu (pol.1 až pol.5)	6	-142 824	-110 251	-32 573

NBS vykázala k 31. decembru 2008 záporné vlastné imanie vo výške 142 824 mil. Sk. Medziročná zmena vlastného imania k 31.12.2008 bola ovplyvnená stratou bežného roka v objeme 36 976 mil. Sk a ziskami z ocenenia najmä derivátov a cenných papierov na trhovú cenu vo výške 4 403 mil. Sk, ktoré sú vykazované vo vlastnom imaní v súlade s usmernením ECB.



Ing. Ivan Šramko
guvernér



Ing. Viliam Ostrožlík, MBA
viceguvernér



Ing. Katarína Taragelová
riaditeľka
odboru finančného riadenia

