

**Správa o výsledku  
hospodárenia  
Národnej banky Slovenska  
za rok 2007**



## Obsah správy

<b>1. Náklady a výnosy NBS</b>	str. 4
<b>1.1. Celkové zhrnutie</b>	str. 4
<b>1.2. Oblasť menová</b>	str. 5
1.2.1. Výkon menovej politiky	str. 6
1.2.2. Správa devízových rezerv	str. 7
1.2.3. Operácie s klientmi a medzibankový platobný styk	str. 10
<b>1.3. Emisia bankoviek a mincí</b>	str. 10
<b>1.4. Prevádzková oblasť</b>	str. 12
1.4.1. Náklady na zamestnancov a sociálne náklady	str. 12
1.4.2. Správne a prevádzkové náklady a výnosy	str. 13
<b>2. Rozdelenie hospodárskeho výsledku</b>	str. 14

## 1. Náklady a výnosy NBS

### 1.1. Celkové zhrnutie

V zmysle zákona Národnej rady Slovenskej republiky č. 566/1992 Zb. o Národnej banke Slovenska v znení neskorších predpisov (ďalej len „zákon o NBS“) je hlavným cieľom NBS udržanie cenovej stability. Tomuto cieľu ako aj plneniu úloh vyplývajúcich zo zákona o NBS a osobitných zákonov finančného trhu podriaďuje NBS všetky svoje aktivity a obchody, a to aj napriek tomu, že z nich nebude dosiahnutý kladný hospodársky výsledok. Činnosť NBS sa nevykonáva s cieľom dosahovať zisk.

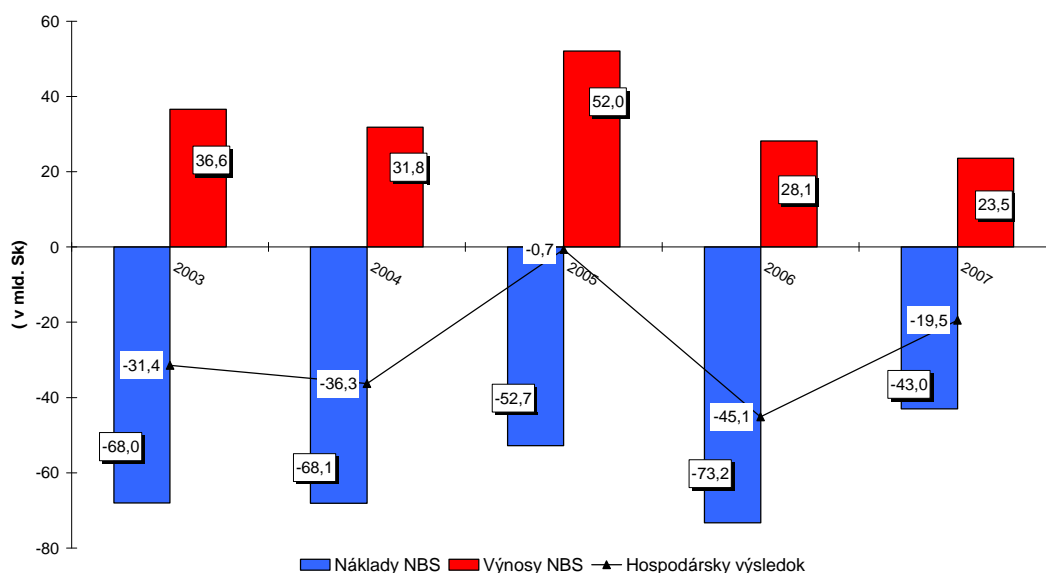
Tabuľka č. 1 Hospodársky výsledok NBS

	č. r.	ko- men- tár	Skutočnosť 2007			Skutočnosť 2006	Index <u>2007</u>
			Spolu	z toho:		Spolu	2006
				CM	Sk		
<b>Oblasť menová</b>	1						
Výsledok z výkonu menovej politiky (zisk +/strata -)	2	1.2.1.	-15 561	0	-15 561	-13 653	1,14
Výsledok zo správy devízových rezerv (zisk+/strata -)	3	1.2.2.	-2 108	-2 108	0	-29 855	0,07
Výsledok z operácií s klientmi a z medzibankového platobného styku (zisk +/strata -)	4	1.2.3.	89	0	89	103	0,86
<b>Výsledok z menovej oblasti (zisk +/strata -)</b>	<b>5</b>	<b>1.2.</b>	<b>-17 580</b>	<b>-2 108</b>	<b>-15 472</b>	<b>-43 405</b>	<b>0,41</b>
<b>Emisia obehiva a pamätných mincí</b>	6						
Výsledok z emisie obehiva a pamätných mincí (zisk +/strata -)	7	1.3.	-124	-42	-82	52	.
<b>Oblasť prevádzková</b>	8						
Výsledok z prevádzkových činností (zisk +/strata -)	9	1.4.	-1 760	0	-1 760	-1 775	0,99
<b>Náklady spolu za NBS</b>	<b>10</b>	<b>1.1.</b>	<b>-42 953</b>	<b>-25 330</b>	<b>-17 623</b>	<b>-73 264</b>	<b>0,59</b>
<b>Výnosy spolu za NBS</b>	<b>11</b>	<b>1.1.</b>	<b>23 489</b>	<b>23 180</b>	<b>309</b>	<b>28 136</b>	<b>0,83</b>
<b>Hospodársky výsledok NBS spolu (zisk +, strata -)</b>	<b>12</b>	<b>1.1.</b>	<b>-19 464</b>	<b>-2 150</b>	<b>-17 314</b>	<b>-45 128</b>	<b>0,43</b>

Celková strata NBS v roku 2007 je vykázaná v objeme 19 464 mil. Sk, keď celkové náklady dosiahli hodnotu 42 953 mil. Sk a celkové výnosy hodnotu 23 489 mil. Sk (pozri tab. č. 1). Strata medziročne významne klesla o 25 664 mil. Sk (pozri graf č.1) najmä v dôsledku vykázaného výsledku zo správy devízových rezerv, na ktorom sa podieľali zisky z cenných papierov a miernejšie posilňovanie kurzu slovenskej koruny v roku 2007 v porovnaní s rokom 2006.

Graf č. 1

Vývoj nákladov, výnosov a hospodárskeho výsledku



V menovej oblasti vykázala NBS v roku 2007 stratu 17 580 mil. Sk, ktorá pozostáva zo straty z výkonu menovej politiky, zo straty zo správy devízových rezerv, zo zisku z operácií s klientmi a medzibankového platobného styku (pozri tab. 2, bod 1.2.).

Z výkonu menovej politiky bola dosiahnutá strata v sume 15 561 mil. Sk (v roku 2006 strata 13 653 mil. Sk). Sterilizácia nadmernej likvidity bankového sektora významne ovplyvnila výšku nákladov na výkon menovej politiky (na jej realizáciu boli využívané sterilizačné repo tendre, emisia pokladničných poukázok NBS, O/N vklady). Náklady na sterilizáciu bankového sektora v roku 2007, pri priemernej dennej sterilizácii vo výške 360,713 mld. Sk, dosiahli celkovú hodnotu 15 219 mil. Sk (pozri tab. 3, bod 1.2.1.).

Zo správy devízových rezerv bola vykázaná strata 2 108 mil. Sk (v roku 2006 strata 29 855 mil. Sk, pozri tab. 4, bod 1.2.2.). Čistá kurzová strata (t.j. realizované kurzové zisky a straty z ukončených obchodov a nerealizované kurzové straty z ocenenia) v roku 2007 dosiahla 17 531 mil. Sk, čo je dôsledkom pretrvávajúceho posilňovania kurzu slovenskej koruny voči USD a EUR. Slovenská koruna posilnila v roku 2007 voči USD o 12,9 % (v roku 2006 posilnila o 17,9 %) a voči EUR o 2,8 % (v roku 2006 posilnila o 8,7 %). Priaznivý vplyv na vykázanú stratu z devízových rezerv mal zisk z operácií s cennými papiermi v objeme 14 733 mil. Sk.

Z operácií s klientmi a medzibankového platobného styku dosiahla NBS zisk 89 mil. Sk.

Z emisie bankoviek, obehových a pamätných mincí NBS vykázala stratu vo výške 124 mil. Sk (v roku 2006 zisk 52 mil. Sk), keď náklady na razbu mincí a tlač bankoviek dosiahli sumu 129 mil. Sk a výnosy z emisie bankoviek a mincí dosiahli 5 mil. Sk (pozri tab. 6, bod 1.3.).

Čisté náklady na prevádzku NBS v roku 2007 (t.j. prevádzkové náklady znížené o výnosy z prevádzkových činností) dosiahli výšku 1 760 mil. Sk. Na zabezpečenie prevádzky vynaložila NBS absolútne náklady v objeme 1 885 mil. Sk (v roku 2006 v objeme 1 893 mil. Sk).

Celkovo bolo v NBS evidovaných k 31. decembru 2007 v evidenčnom stave vo fyzických osobách 1 075 zamestnancov, čo predstavuje medziročné zníženie o 99 zamestnancov. Vývoj počtu zamestnancov v NBS dokumentuje graf č. 8 (pozri bod 1.4.1.). Priemerná mesačná mzda dosiahla v roku 2007 výšku 43 420 Sk. Medziročný rast reálnej mzdy vyjadruje index 4,9 %.

## 1.2. Oblasť menová

Menová oblasť predstavuje aktivity NBS súvisiace s výkonom menovej politiky, so správou devízových rezerv, s obchodmi so Slovenskou republikou a s ostatnými klientmi a s výkonom medzibankového platobného styku v Slovenskej republike.

NBS dosiahla za rok 2007 stratu v menovej oblasti vo výške 17 580 mil. Sk. Podstatný vplyv na vykazovanú stratu mali náklady spojené s výkonom menovej politiky (bližšie v časti 1.2.1.) a kurzové straty, ako dôsledok pretrvávajúceho posilňovania slovenskej koruny (bližšie v časti 1.2.2.).

Tabuľka č. 2 Hospodársky výsledok z menovej oblasti

	č. r.	ko- men- tár	Skutočnosť 2007			Skutočnosť 2006	Index 2007
			Spolu	z toho:		Spolu	2006
				CM	Sk		
<b>Oblasť menová</b>	1						
Výsledok z výkonu menovej politiky (zisk +/strata -)	2	1.2.1.	-15 561	0	-15 561	-13 653	1,14
Výsledok zo správy devízových rezerv (zisk+/strata -)	3	1.2.2.	-2 108	-2 108	0	-29 855	0,07
Výsledok z operácií s klientmi a z medzibankového platobného styku (zisk +/strata -)	4	1.2.3.	89	0	89	103	0,86
Náklady na menovú oblasť	5	1.2.	-40 939	-25 288	-15 651	-71 215	0,57
Výnosy z menovej oblasti	6	1.2.	23 359	23 180	179	27 810	0,84
<b>Výsledok z menovej oblasti (zisk +/strata -)</b>	<b>7</b>	<b>1.2.</b>	<b>-17 580</b>	<b>-2 108</b>	<b>-15 472</b>	<b>-43 405</b>	<b>0,41</b>

### 1.2.1. Výkon menovej politiky

Za rok 2007 NBS vykázala stratu z výkonu menovej politiky 15 561 mil. Sk (v roku 2006 strata 13 653 mil. Sk), spôsobenú hlavne realizáciou operácií súvisiacich so sťahovaním nadbytočnej likvidity (pozri tab. č. 3). Priemerný denný objem sterilizácie bankového sektora vzrástol medziročne indexom 1,03, keď v roku 2007 bol v absolútnom vyjadrení 360,713 mld. Sk a medziročne vzrástol o 11,772 mld. Sk (pozri graf č. 2). Nástroje menovej politiky NBS využívané za účelom riadenia likvidity v bankovom sektore boli repo obchody, emisia pokladničných poukážok NBS a O/N vklady bánk (tzv. jednoduchové depozitá).

Náklady na sterilizačné repo tendre predstavovali 12 934 mil. Sk, čo je medziročný nárast indexom 1,01, pri základnej úrokovej sadzbe v rozpätí od 4,75 % do 4,25 %. Priemerná denná sterilizácia repo trendami v roku 2007 bola 303,176 mld. Sk, čo predstavuje pokles sterilizovaného objemu o 9 % (v roku 2006 bola priemerná denná sterilizácia 331,659 mld. Sk pri úrokových sadzbách od 3,0 % do 4,75 %).

Emitovanie pokladničných poukážok NBS sa premietlo v nákladoch v sume 1 903 mil. Sk. Priemerný denný objem emisie pokladničných poukážok NBS v roku 2007 predstavoval 44,027 mld. Sk (významný medziročný nárast objemu indexom 4,18, keď v roku 2006 dosiahol priemerný denný objem hodnotu 10,530 mld. Sk). Z tohto dôvodu bol zaznamenaný nárast nákladov oproti roku 2006 (index 4,71) pri úrokových sadzbách v rozpätí od 4,25 % do 4,05 % p.a. (v roku 2006 sa úrokové sadzby pohybovali od 2,99 % do 4,75 % p.a.).

Tabuľka č. 3 Hospodársky výsledok z výkonu menovej politiky

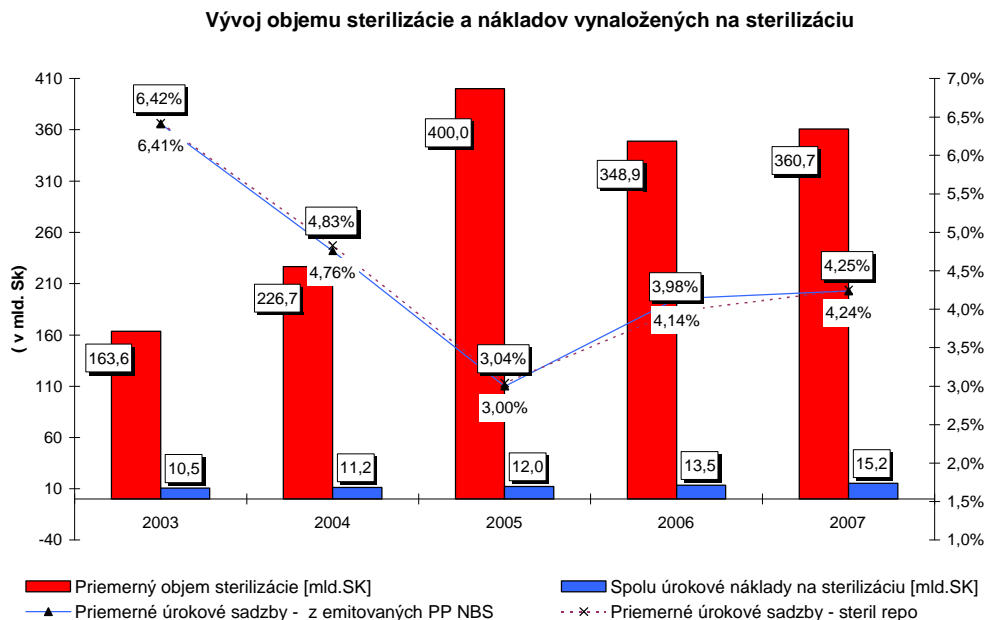
	č. r.	Skutočnosť 2007			Skutočnosť 2006	Index 2007
		Spolu	z toho:		Spolu	2006
			CM	Sk		
<b>Výkon menovej politiky</b>	<b>1</b>					
Náklady na úroky z emitovaných PP NBS	2	-1 903	0	-1 903	-404	4,71
Platené úroky zo sterilizačných repo tendrov	3	-12 934	0	-12 934	-12 867	1,01
Platené úroky z O/N vkladov	4	-382	0	-382	-186	2,05
Platené úroky z PMR	5	-366	0	-366	-340	1,08
Prijaté úroky z O/N - refinančné repo	6	24	0	24	144	0,17
Prijaté sankčné úroky za neplnenie PMR	7	0	0	0	0	.
Náklady na výkon menovej politiky	8	-15 585	0	-15 585	-13 797	1,13
Výnosy z výkonu menovej politiky	9	24	0	24	144	0,17
<b>Výsledok z výkonu menovej politiky (zisk +/strata -) (r. 8 a 9)</b>	<b>10</b>	<b>-15 561</b>	<b>0</b>	<b>-15 561</b>	<b>-13 653</b>	<b>1,14</b>

Ďalším využívaným nástrojom riadenia dennej likvidity sú O/N vklady v NBS (tzv. jednoduchové depozitá). O/N vkladmi sa priemerne denne sťahovala likvidita z bankového sektora v objeme 13,510 mld. Sk pri úrokovej sadzbe od 3,25 % do 2,25 %. V roku 2007 NBS na O/N vklady vynaložila 382 mil. Sk, čo predstavuje medziročný nárast nákladov indexom 2,05 %. V roku 2006 NBS na O/N vklady vynaložila 186 mil. Sk, keď priemerná denná sterilizácia bola 6,752 mld. Sk a úroková sadzba sa pohybovala od 2,00 % do 3,25 %.

V súvislosti s riadením dennej likvidity bánk boli v porovnaní s rokom 2006 menej využívané jednoduchové refinančné repo obchody, z ktorých NBS prijala úroky v hodnote 24 mil. Sk. Priemerný denný objem refinancovania predstavoval 0,406 mld. Sk pri úrokovej sadzbe od 6,25% do 5,75 %. V roku 2006 NBS prijala úroky v hodnote 144 mil. Sk (priemerný denný objem refinancovania predstavoval 2,833 mld. Sk a úroková sadzba sa pohybovala od 4,0 % do 6,25 %). Prijaté úroky z jednoduchových refinančných obchodov poklesli indexom 0,17.

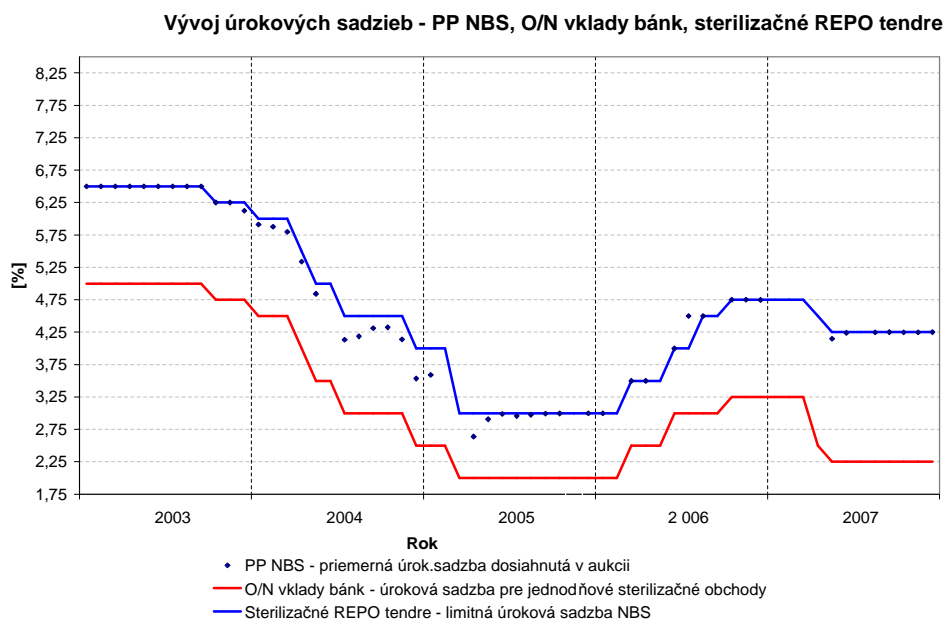
NBS v roku 2007 vyplatila bankám úroky z povinných minimálnych rezerv vo výške 366 mil. Sk (v roku 2006 340 mil. Sk), pričom úroková sadzba bola na úrovni roka 2006, t.j. 1,5 % p.a.

Graf č. 2



Vývoj zmien v úrokových sadzbách je uvedený v grafe č. 3.

Graf č. 3



### 1.2.2. Správa devízových rezerv

Správu devízových rezerv sa rozumie riadenie devízových rezerv ako verejných zdrojov Slovenskej republiky centrálnou bankou pri dodržaní požiadaviek kladených na bezpečnosť, likviditu a výnosnosť. Zo správy devízových rezerv vykázala NBS v roku 2007 stratu v hodnote 2 108 mil. Sk, najmä v dôsledku kurzových strát (pozri tab. č. 4).

Tabuľka č. 4 Hospodársky výsledok zo správy devízových rezerv

	č. r.	Skutočnosť 2007			Skutočnosť 2006	Index 2007
		Spolu	z toho:		Spolu	2006
			CM	Sk		
<b>Správa devízových rezerv</b>	1					
Výnosy z úrokov z cenných papierov v CM	2	15 427	15 427	0	14 263	1,08
Náklady na úroky z cenných papierov v CM	3	-426	-426	0	-1 475	0,29
Výnosy z operácií s cennými papiermi v CM	4	256	256	0	179	1,43
Náklady na operácie s cennými papiermi v CM	5	-524	-524	0	-4 132	0,13
Výsledok z cenných papierov v CM (zisk +/-strata -) (r. 2 až 5)	6	14 733	14 733	0	8 835	1,67
Prijaté úroky z obchodov so zlatom a s derivátmi	7	1	1	0	1	1,00
Platené úroky z obchodov so zlatom a derivátmi	8	0	0	0	0	.
Výnosy z derivátových operácií a z obchodov so zlatom	9	386	386	0	387	1,00
Náklady na derivátové operácie a na obchody so zlatom	10	-1 382	-1 382	0	-953	1,45
Výsledok z obchodov so zlatom a deriv. (zisk +/-strata -) (r. 7 až 10)	11	-995	-995	0	-565	1,76
Prijaté úroky z repo v CM	12	1 616	1 616	0	1 048	1,54
Platené úroky z repo v CM	13	-295	-295	0	-332	0,89
Prijaté úroky z úverov v CM	14	1	1	0	1	1,00
Platené úroky z úverov v CM	15	-2	-2	0	-3	0,67
Zníženie hodnoty pohľadávok voči bankám	16	0	0	0	0	.
Výsledok z úverových obchodov v CM (zisk +/-strata -) (r. 12 až 16)	17	1 320	1 320	0	714	1,85
Prijaté úroky z bežných účtov a vkladov v CM	18	206	206	0	375	0,55
Platené úroky Slovenskej republiky v CM	19	0	0	0	-5	0,00
Platené úroky z bežných účtov a vkladov v CM	20	0	0	0	0	.
Výsledok z bež. účtov a vkladov v CM (zisk +/-strata -) (r. 18 až 20)	21	206	206	0	370	0,56
Realizované kurzové zisky	22	5 113	5 113	0	11 150	0,46
Realizované kurzové straty	23	-6 215	-6 215	0	-10 621	0,59
Nerealizované kurzové zisky z ocenenia <sup>1)</sup>	24	0	0	0	0	.
Nerealizované kurzové straty z ocenenia	25	-16 429	-16 429	0	-39 825	0,41
Výsledok z kurzových rozdielov (zisk +/-strata -) (r. 22 až 25)	26	-17 531	-17 531	0	-39 296	0,45
Prijaté poplatky z bankových operácií v CM	27	174	174	0	109	1,60
Platené poplatky z bankových operácií v CM	28	-15	-15	0	-22	0,68
Výsledok z poplatkov v CM (zisk +/-strata -) (r. 27 a 28)	29	159	159	0	87	1,83
Náklady na správu devízových rezerv	30	-25 288	-25 288	0	-57 368	0,44
Výnosy zo správy devízových rezerv	31	23 180	23 180	0	27 513	0,84
<b>Výsledok zo správy devízových rezerv (zisk +/-strata -) (r. 30 a 31)</b>	<b>32</b>	<b>-2 108</b>	<b>-2 108</b>	<b>0</b>	<b>-29 855</b>	<b>0,07</b>

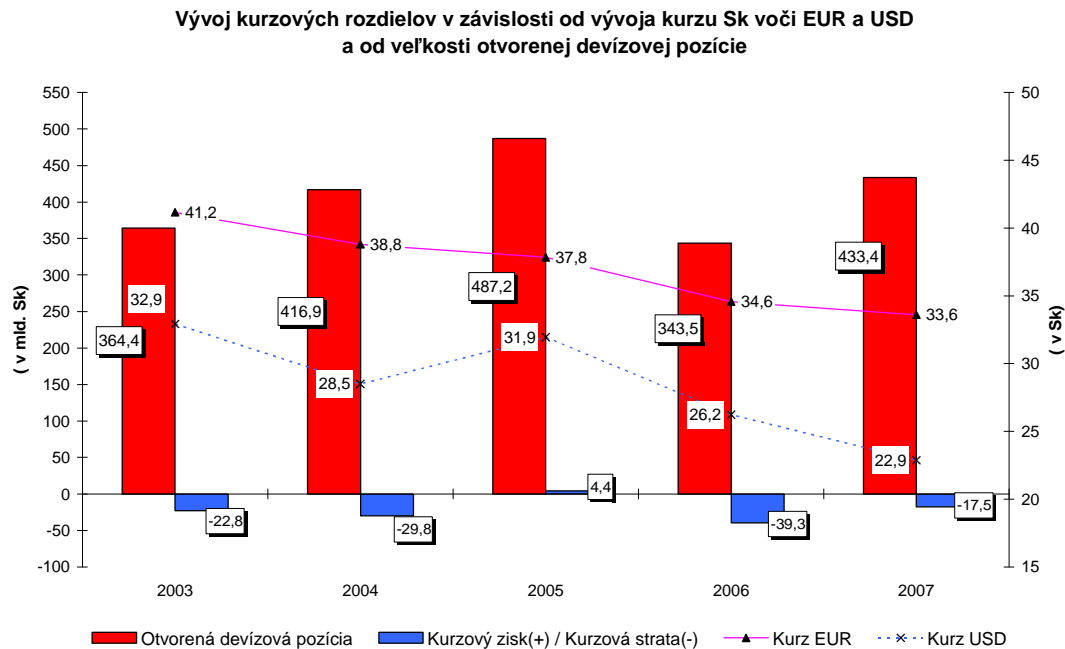
<sup>1)</sup> Pozn: Od 1.1.2006 vykázané vo vlastnom imaní - pozri tab.č.11, položka č.4.

NBS je vystavená menovému riziku. Menové riziko súvisí s veľkosťou otvorenej devízovej pozície (rozdiel medzi devízovými aktívami a devízovými záväzkami) a s úrovňou volatility výmenného kurzu SKK/EUR a SKK/USD. Otvorená devízová pozícia k 31. decembru 2007 vzrástla oproti 31. decembru 2006 o 26 % z 343 534 mil. Sk na 433 423 mil. Sk (pozri graf č. 4). Podiel USD v otvorenej devízovej pozícii sa udržiava na základe rozhodnutia Bankovej rady NBS na úrovni 30 % +/-2 %, maximálne 3,1 mld. USD. Zvyšná časť devízových rezerv je denominovaná v EUR.

NBS v roku 2007 vykázala súhrnnú kurzovú stratu vo výške 17 531 mil. Sk (v roku 2006 bola vykázaná strata 39 296 mil. Sk). V porovnaní s rokom 2006 sa v roku 2007 slovenská koruna zhodnocovala miernejšie. Kurz slovenskej koruny voči americkému doláru sa zhodnotil o 12,9 % z úrovne 26,246 k 31. decembru 2006 na 22,870 k 31. decembru 2007 (v roku 2006 došlo k zhodnoteniu kurzu o 17,9 %). Kurz slovenskej koruny voči referenčnej mene EUR sa zhodnotil o 2,8 % z hodnoty 34,573 k 31. decembru 2006 na hodnotu 33,603 k 31. decembru 2007 (v roku 2006 došlo k zhodnoteniu o 8,7 %).



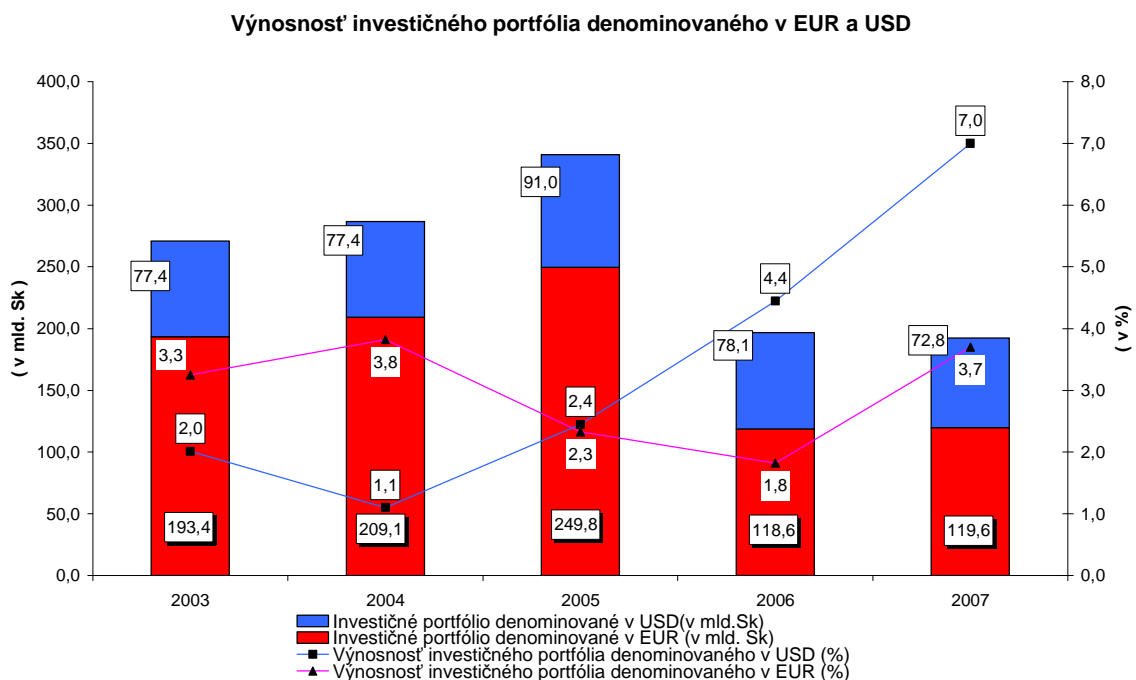
Graf č. 4



NBS za rok 2007 dosiahla z operácií s cennými papiermi čistý zisk vo výške 14 733 mil. Sk (v roku 2006 zisk 8 835 mil. Sk). Celkový výnos ovplyvnil najmä vyše 20%-ný nárast hodnoty devízových rezerv v priebehu roka 2007. Kľúčové úrokové sadzby stanovené centrálnou bankou USA zaznamenali v priebehu roka 2007 pokles a úrokové sadzby stanovené Európskou centrálnou bankou mierny nárast. Výnosnosť portfólií NBS bola pozitívna (pozri graf č. 5).

Pri repo obchodoch v cudzej mene sa dosiahol zisk v objeme 1 320 mil. Sk. Využívali sa najmä triparty repo obchody.

Graf č. 5



### 1.2.3. Operácie s klientmi a medzibankový platobný styk

Do tejto oblasti patria náklady a výnosy vznikajúce banke pri operáciách so Slovenskou republikou, s klientmi a zo zabezpečovania medzibankového platobného styku.

Prijaté úroky vo výške 92 mil. Sk pozostávajú z úrokov z redistribučného úveru na bytovú výstavbu v sume 75 mil. Sk, z úrokov z úverov prijatých od zahraničných bánk, ktoré sú určené na podporu malého a stredného podnikania a na podporu určitých odvetví hospodárstva Slovenskej republiky, a zamestnancov NBS.

Úroky vo výške 65 mil. Sk boli vyplatené najmä neziskovým a iným organizáciám, ktoré majú v NBS vedené účty (napr. Ústredný zväz židovských náboženských obcí, veľvyslanectvá, Fond ochrany vkladov, Garančný fond investícií), a zamestnancom NBS.

NBS zabezpečuje výkon medzibankového platobného styku v Slovenskej republike (SIPS). Prijaté poplatky za SIPS dosiahli ku konca roka 2007 objem 49 mil. Sk, čo predstavuje nárast oproti roku 2006 indexom 1,09. V sledovanom období boli do systému pripojení dvaja noví aktívni účastníci medzibankového platobného styku ABN AMRO Bank N.V, BRE Bank SA a bola vytvorená fúzia bánk HVB Bank Slovakia, a.s. s UniBankou, a.s. za vzniku nového subjektu UniCredit Bank Slovakia, a.s., čím sa zvýšil počet účastníkov na 31. Podiel využívania prioritných platieb všetkými účastníkmi SIPS sa oproti roku 2006 znížil, avšak vzrástol podiel normálnych platieb a tým aj poplatkov za ich spracovanie.

Tabuľka č. 5 Hospodársky výsledok z operácií s klientmi a z medzibankového platobného styku

	č. r.	Skutočnosť 2007			Skutočnosť 2006	Index 2007 2006
		Spolu	z toho:		Spolu	
			CM	Sk		
<b>Operácie s klientmi a medzibankový platobný styk</b>	1					
Prijaté úroky z úverov v Sk	2	88	0	88	89	0,99
Platené úroky z úverov v Sk	3	0	0	0	0	.
Prijaté úroky z bežných účtov a vkladov v Sk	4	4	0	4	4	1,00
Platené úroky z bežných účtov a vkladov v Sk	5	-65	0	-65	-48	1,35
Platené úroky Slovenskej republiky v Sk	6	0	0	0	-1	0,00
Prijaté poplatky zo SIPS	7	49	0	49	45	1,09
Prijaté poplatky z bankových operácií v Sk	8	14	0	14	15	0,93
Platené poplatky z bankových operácií v Sk	9	-1	0	-1	-1	1,00
Náklady na operácie s klientmi a na medzibankový platobný styk	10	-66	0	-66	-50	1,32
Výnosy z operácií s klientmi a z medzibankového platobného styku	11	155	0	155	153	1,01
<b>Výsledok z operácií s klientmi a z medzibankového platobného styku (zisk +/strata -) (r.10 a 11)</b>	12	<b>89</b>	<b>0</b>	<b>89</b>	<b>103</b>	<b>0,86</b>

### 1.3. Emisia bankoviek a mincí

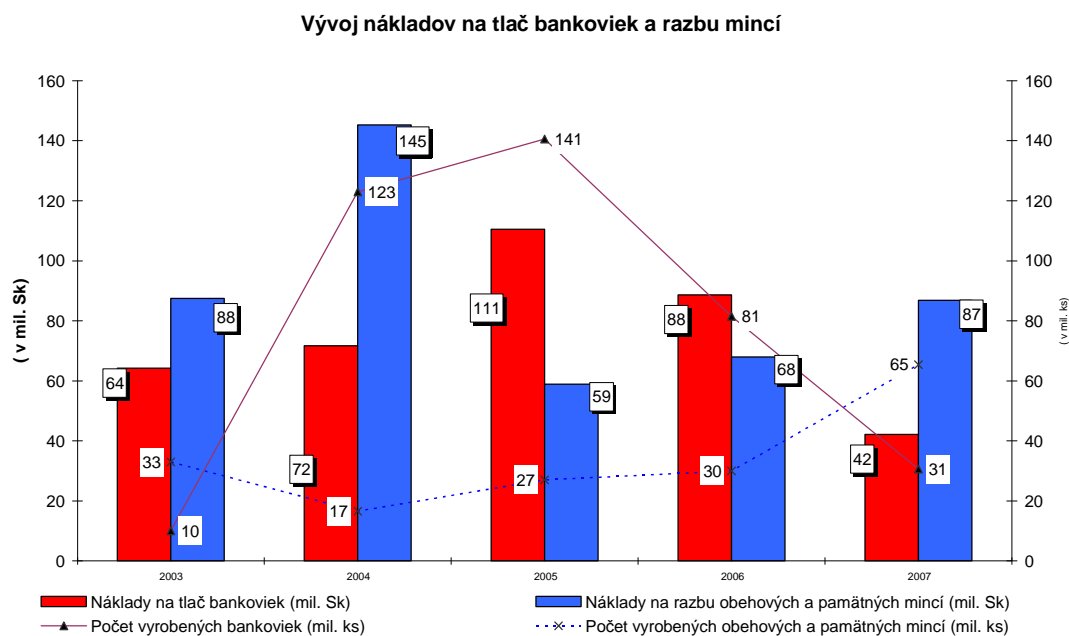
Tabuľka č. 6 Hospodársky výsledok z emisie bankoviek a mincí

	č. r.	Skutočnosť 2007			Skutočnosť 2006	Index 2007 2006
		Spolu	z toho:		Spolu	
			CM	Sk		
<b>Emisia obeživa a pamätných mincí</b>	1					
Výnosy z emisie bankoviek a mincí	2	5	0	5	208	0,02
Náklady na tlač bankoviek a razenie mincí	3	-129	-42	-87	-156	0,83
<b>Výsledok z emisie obeživa a pamätných mincí (zisk +/strata -)</b>	4	<b>-124</b>	<b>-42</b>	<b>-82</b>	<b>52</b>	<b>.</b>

V roku 2007 vynaložila NBS na tlač bankoviek 42 mil. Sk. Vyrobených bolo 30,676 mil. kusov bankoviek v nominálnych hodnotách 20 Sk, 50 Sk a 1 000 Sk. Na razbu obehových mincí NBS vynaložila 56 mil. Sk a na razbu pamätných mincí 31 mil. Sk. Do NBS bolo dodaných 44 mil. kusov mincí v nominálnej hodnote 50 hal., 4,6 mil. kusov mincí v nominálnej hodnote 1 Sk, 11,8 mil. kusov 2 Sk mincí a 5 mil. kusov 5 Sk mincí. Okrem toho boli dodané mince všetkých nominálnych hodnôt do 17 985 súborov obehových mincí. Z emisného plánu pamätných mincí na rok 2007 bolo predaných 14 072 kusov pamätných mincí (pozri tab. č. 7). Výnosy z emisie bankoviek a mincí v roku 2007 dosiahli hodnotu 5 mil. Sk.

Vývoj nákladov na tlač bankoviek a razbu mincí dokumentuje graf č. 6.

Graf č. 6



Tabuľka č. 7 Pamätné mince emitované a predané v roku 2007

Názov pamätnej mince	Počet predaných pamätných mincí v ks
<b>PSM 200 Sk "Jozef Maximilián Petzval - 200. výročie narodenia"</b>	
- emitovaná 9.1.2007	<b>6 958</b>
bežné vyhotovenie	4 524
proof	2 434
<b>PSM 500 Sk "Ukončenie výstavby Starej pevnosti v Komárne - 450. výročie"</b>	
- emitovaná 15.5.2007	<b>7 114</b>
bežné vyhotovenie	4 555
proof	2 559
<b>Spolu</b>	<b>14 072</b>

## 1.4. Prevádzková oblasť

Čisté náklady (t.j. náklady znížené o výnosy) na zabezpečenie prevádzky a správy v roku 2007 boli vykázané v objeme 1 760 mil. Sk, čo oproti roku 2006 predstavuje pokles indexom 0,99.

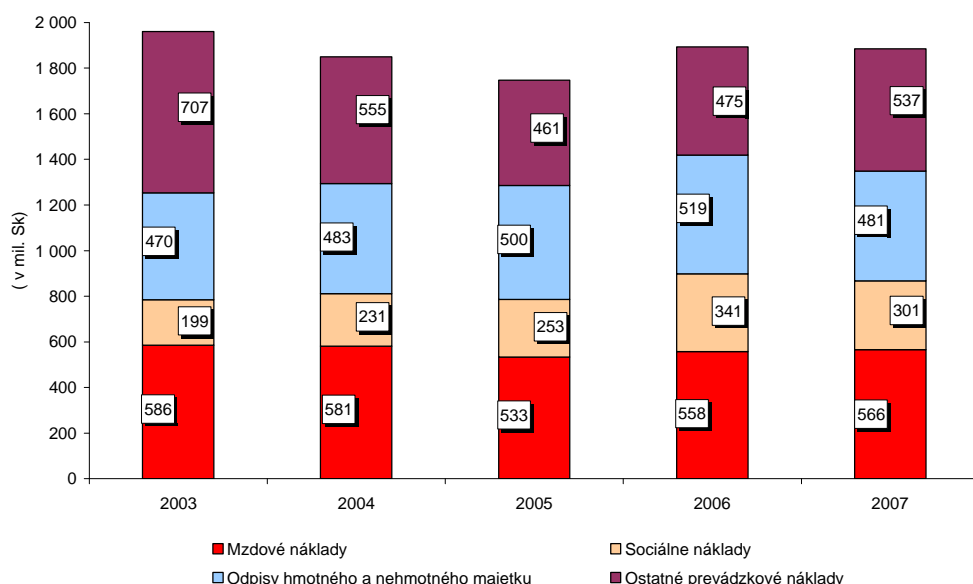
Tabuľka č. 8 Hospodársky výsledok z prevádzkovej oblasti

	č. r.	ko- men- tár	Skutočnosť 2007			Skutočnosť 2006	Index 2007 2006
			Spolu	z toho:		Spolu	
				CM	Sk		
<b>Oblasť prevádzková</b>	1						
Náklady na zamestnancov	2	1.4.1.	-566	0	-566	-558	1,01
Sociálne náklady	3	1.4.1.	-301	0	-301	-341	0,88
Nakupované výkony	4	1.4.2.	-478	0	-478	-417	1,15
Odpisy hmotného majetku	5	1.4.2.	-395	0	-395	-460	0,86
Odpisy nehmotného majetku	6	1.4.2.	-86	0	-86	-59	1,46
Ostatné prevádzkové náklady	7	1.4.2.	-59	0	-59	-58	1,02
Prijaté poplatky a príspevky od subjektov fin. trhu	8	1.4.2.	105	0	105	85	1,24
Ostatné prevádzkové výnosy	9	1.4.2.	20	0	20	33	0,61
Náklady na prevádzkové činnosti	10	1.4.	-1 885	0	-1 885	-1 893	1,00
Výnosy z prevádzkových činností	11	1.4.	125	0	125	118	1,06
<b>Výsledok z prevádzkových činností (strata -)</b>	<b>12</b>	<b>1.4.</b>	<b>-1 760</b>	<b>0</b>	<b>-1 760</b>	<b>-1 775</b>	<b>0,99</b>

Náklady na prevádzkové činnosti boli v roku 2007 ovplyvnené najmä zmenou organizačnej štruktúry a poklesom priemerného prepočítaného stavu zamestnancov o 123 zamestnancov. Medziročné zvýšenie nakupovaných výkonov indexom 1,15 ovplyvnilo najmä zvýšenie nákladov na opravy a udržiavanie, na obalový materiál pre pokladnice a na technickú podporu a úpravu aplikačných programových systémov. V porovnaní s rokom 2006 vzrástli odpisy nehmotného majetku indexom 1,46 vplyvom implementácie a zaradenia do používania nových modulov účtovného systému (SAP) – pozri graf č. 7.

Graf č. 7

Vývoj nákladov na prevádzku banky



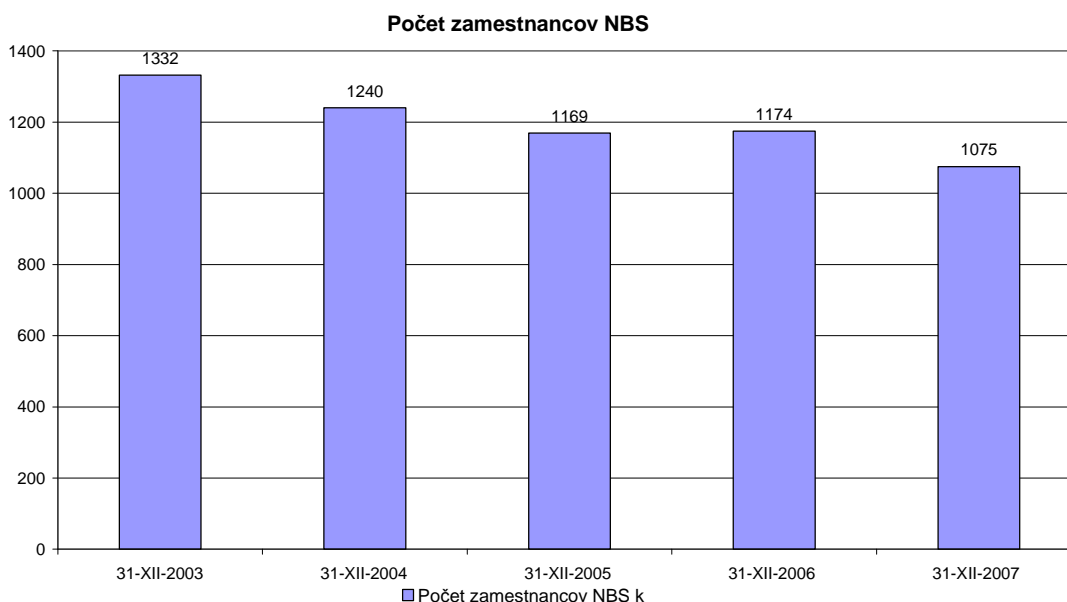
### 1.4.1. Náklady na zamestnancov a sociálne náklady

Náklady na zamestnancov zahŕňajú mzdové náklady a ostatné osobné náklady. V roku 2007 boli čerpané vo výške 566 mil. Sk s medziročným indexom 1,01.

Priemerný prepočítaný počet zamestnancov v roku 2007 bol 1 081, čo je o 123 zamestnancov menej ako v roku 2006. V roku 2007 počty zamestnancov boli ovplyvnené organizačnými zmenami realizovanými v banke k 1. 2. 2007 a k 1. 7. 2007. V evidenčnom stave bolo v NBS k 31. 12. 2007 celkovo 1 075 zamestnancov, čo je oproti 31. 12. 2006 pokles o 99 zamestnancov, t.j. o 8 % (pozri graf č. 8). Priemerná mesačná mzda dosiahla v roku 2007 výšku 43 420 Sk, čo predstavuje reálny medziročný rast 4,9 %.

Sociálne náklady v roku 2007, s medziročným poklesom o 12 %, predstavovali objem 301 mil. Sk. Sociálne náklady sú tvorené najmä nákladmi na zákonné sociálne poistenie hradené Sociálnej poisťovni a zdravotným poisťovniam.

Graf č. 8



#### 1.4.2. Správne a prevádzkové náklady a výnosy

Správne a prevádzkové náklady a výnosy súvisia s činnosťou jednotlivých organizačných útvarov NBS pri zabezpečovaní hlavného cieľa a úloh NBS vyplývajúcich zo zákona o NBS. Zahŕňajú nakupované výkony, odpisy dlhodobého hmotného a nehmotného majetku, ostatné prevádzkové náklady a prevádzkové výnosy.

Správne a prevádzkové náklady v roku 2007 boli čerpané v objeme 1 018 mil. Sk a prevádzkové výnosy predstavovali hodnotu 125 mil. Sk. Najväčší podiel v správnych a prevádzkových nákladoch tvorili odpisy majetku v objeme 481 mil. Sk a nakupované výkony vo výške 478 mil. Sk (pozri tab. 9).

Najvyšší podiel na nakupovaných výkonoch tvorili náklady na opravy a udržiavanie, náklady na technickú podporu a úpravu aplikačných programových systémov (APS), na spotrebu energie, na prenosy dát a rádiové siete, na cestovné a na spotrebu obalového materiálu pre pokladnice. Ostatné nakupované výkony predstavovali napr. náklady na servis kopírovacích strojov, spotrebu pohonných hmôt, káblové poplatky, náklady na inzerciu, znalecké posudky, prepravné a pod.

Tabuľka č. 9 Nakupované výkony

Položka	č. r.	Skutočnosť		Index 2007
		2007	2006	2006
Náklady na telefóny	1	12	14	0,86
Náklady na prenosy dát, rádiové siete a poštové poplatky	2	49	58	0,84
Cestovné	3	32	32	1,00
Náklady na reprezentáciu	4	8	7	1,14
Náklady na technickú podporu a úpravu APS	5	73	46	1,59
Náklady na ochranu objektov a ochranu prepravy obeživa	6	8	7	1,14
Nájomné	7	9	13	0,69
Opravy a udržovanie	8	130	66	1,97
Spotreba energie	9	50	51	0,98
Knihy, periodická a neperiodická tlač	10	8	8	1,00
Spotreba tlačív a pokladničných šekov	11	1	1	1,00
Spotreba kancelárskych potrieb	12	7	9	0,78
Spotreba obalového materiálu pre pokladnice	13	16	10	1,60
Spotreba evidovaného majetku do 30 tis. Sk	14	3	4	0,75
Ostatný hospodársky materiál	15	8	9	0,89
Náklady na rating, na audit	16	16	34	0,47
Náklady na informačné materiály	17	3	4	0,75
Upratovanie	18	12	11	1,09
Náklady na preklady a expertízy	19	3	4	0,75
Ostatné nakupované výkony	20	30	29	1,03
Nakupované výkony spolu	21	478	417	1,15

## 2. Rozdelenie hospodárskeho výsledku

Podľa ustanovenia § 38 ods. 2 zákona o NBS je výsledkom hospodárenia NBS za účtovné obdobie vytvorený zisk alebo strata. NBS používa vytvorený zisk na prídely do rezervného fondu a ďalších fondov vytváraných zo zisku, prípadne na úhradu straty z minulých rokov. Zostávajúci zisk NBS odvádza do štátneho rozpočtu alebo na základe rozhodnutia vlády do štátnych finančných aktív. Stratu vytvorenú v účtovnom období môže NBS uhradiť z rezervného fondu alebo z iných fondov. Strata, o ktorej Banková rada NBS rozhodne, že zostane neuhradená, sa prevedie do nasledujúceho účtovného obdobia.

NBS dosiahla za rok 2007 stratu vo výške 19 464 mil. Sk. V zmysle rozhodnutia Bankovej rady NBS bola strata za rok 2007 zahrnutá do strát minulých rokov (pozri tab. č. 10).

Tabuľka č. 10 Vysporiadanie hospodárskeho výsledku

Položka	č. r.	Vysporiadanie HV		Medziročná zmena 2007 - 2006
		2007	2006	
Zisk (+) / Strata (-) bežného roka	1	-19 464	-45 128	25 664
Prevody vo fondoch (prídely (+), prevody z (-))				
Štatutárny fond	2	0	0	0
Rezervný fond	3	0	0	0
Kapitálové fondy	4	0	0	0
Fondy tvorené zo zisku	5	0	0	0
<b>Zisk (+) / Strata (-) bežného roka po prevodoch vo fondoch (pol. 1 - pol. 2 až pol.5)</b>	<b>6</b>	<b>-19 464</b>	<b>-45 128</b>	<b>25 664</b>
Odvod zo zisku do štátneho rozpočtu	7	0	0	0
<b>Straty (-) / Zisk minulých rokov (+)</b>	<b>8</b>	<b>-141 829</b>	<b>-122 365</b>	<b>-19 464</b>

Dopad vykázanej straty za rok 2007 na vlastné imanie NBS dokumentuje tabuľka č. 11.

Tabuľka č. 11 Vlastné imanie

Položka	č. r.	Zostatok 2007	Zostatok 2006	Medziročná zmena 2007 - 2006
Štatutárny fond	1	483	483	0
Rezervný fond	2	10 269	10 269	0
Kapitálové fondy	3	43	43	0
Oceňovacie rozdiely z precenenia	4	20 783	16 931	3 852
Straty(-) / Zisk (+) minulých rokov	5	-141 829	-122 365	-19 464
<b>Vlastné imanie spolu (pol.1 až pol.5)</b>	<b>6</b>	<b>-110 251</b>	<b>-94 639</b>	<b>-15 612</b>

NBS vykázala k 31. decembru 2007 záporné vlastné imanie vo výške 110 251 mil. Sk. Medziročná zmena vlastného imania k 31.12.2007 bola ovplyvnená stratou bežného roka v objeme 19 464 mil. Sk a ziskami z ocenenia zlata, derivátov a cenných papierov na trhovú cenu vo výške 3 852 mil. Sk, ktoré sú vykazované vo vlastnom imaní v súlade s usmernením ECB.