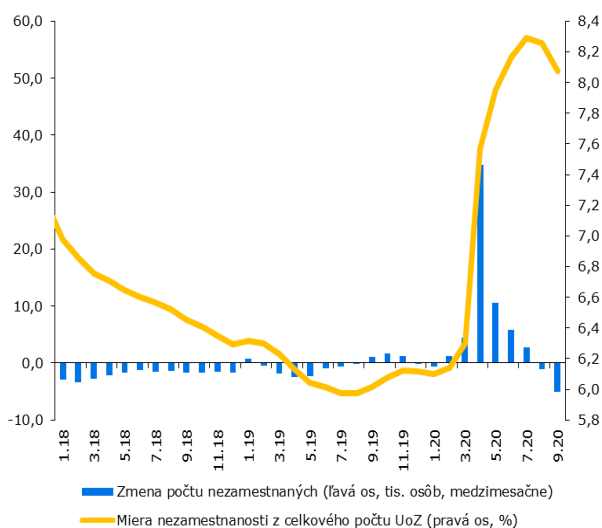


Miera evidovanej nezamestnanosti: Septembrový pokles nezamestnanosti, vysoký počet umiestnení na trhu práce.

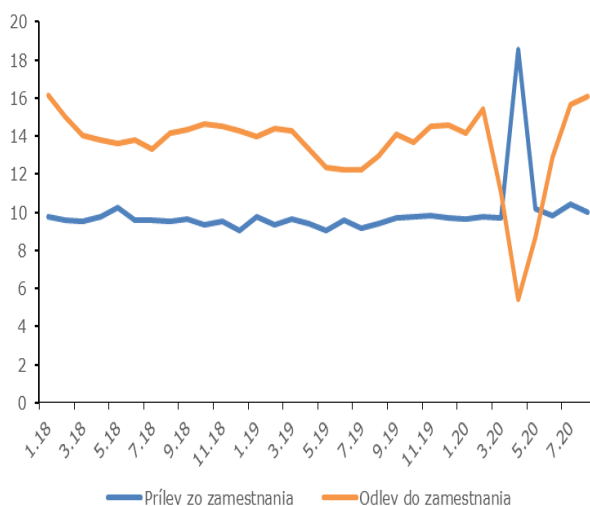
Celková miera nezamestnanosti dosiahla úroveň 8,1 %, medzimesačne tak došlo k poklesu o 0,18 p.b. (takmer 5 tisíc osôb menej). Počet nezamestnaných už druhý mesiac po sebe zaznamenal pokles.

Historický vývoj počtu nezamestnaných



Zdroj: ÚPSVR, sezónne očistenie NBS

Prílev zo zamestnania a odlev do zamestnania uchádzačov (v tis. osôb)



Zdroj: ÚPSVR, sezónne očistenie NBS

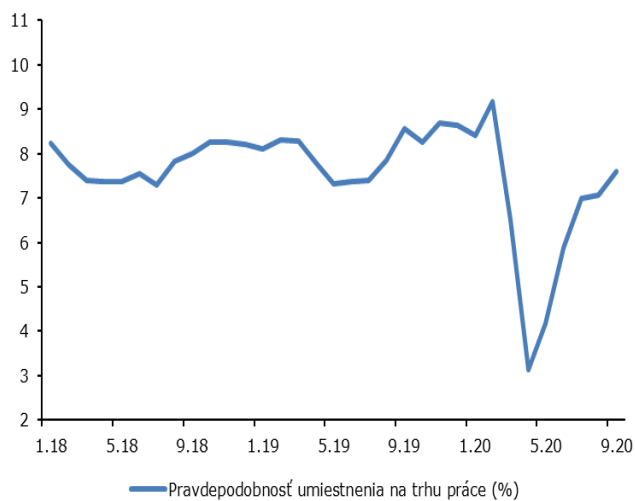
V septembri miera nezamestnanosti **poklesla o 0,18 p.b.** adosiahla **8,1 %**. Predstavuje to pokles o takmer 5 tisíc osôb. Tempo poklesu počtu nezamestnaných sa v septembri zrýchlilo. Tento mesiac bol odtok uchádzačov o zamestnanie z evidencie, a predovšetkým do zamestnania, relatívne vysoký. Na druhej strane **prítok uchádzačov o zamestnanie stagnoval**.

Za celý 3. štvrt'rok došlo oproti predchádzajúcemu štvrt'roku, k nárastu miery nezamestnanosti (8,2 % z 7,9 % v 2. štvrt'roku).

Ponuka **voľných pracovných miest** v septembri opäť vzrástla, ale prírastok nebol taký vysoký ako v predchádzajúcich mesiacoch a pravdepodobne sa tu už začala prejavovať opatrnosť pred blížiacou sa druhou vlnou pandémie. Šanca umiestniť sa na trhu práce opäť mierne vzrástla.

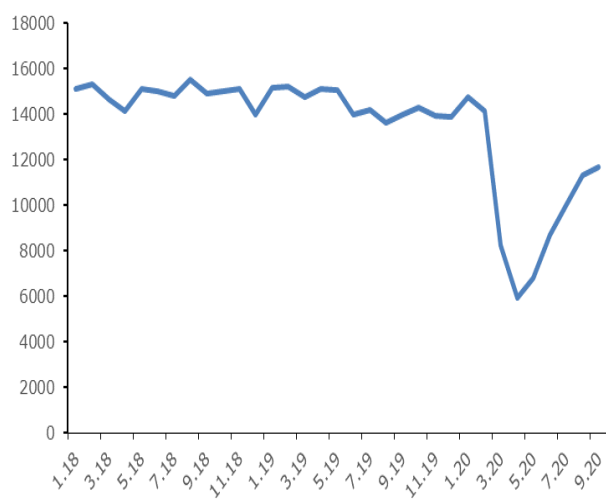
Rýchle komentáre nie sú oficiálnym stanoviskom Národnej banky Slovenska. Prezentujú názory analytikov úseku meny, štatistiky a výskumu (ÚMS). Šírenie je povolené bez predchádzajúceho súhlasu, avšak s uvedením zdroja „Analytici ÚMS“. Ak nie je uvedené inak, časové rady sú sezónne očistené použitím vlastných sezónnych modelov.

Šanca nájsť si prácu vzrástla (umiestnenia do zamestnania/počet nezamestnaných, %)



Zdroj: ÚPSVR, výpočty NBS

Vývoj počtu voľných pracovných miest



Zdroj: profesia.sk, sezónne očistenie NBS

Výpočty na základe mesačných ukazovateľov	% zmena voči predch. obdobiu	Stav						
	Nezamestnaní spolu	Nezamestnaní spolu	Celková miera nezamestnanosti	Disponibilní nezamestnaní	Miera evidovanej nezamestnanosti, %	Oficiálna miera evidovanej nezamestnanosti, %, neočistená	Celková miera nezamestnanosti, neočistená	Celkový počet uchádzačov, neočistený
2019	-7,5	168,0	6,11	137,4	5,00	5,00	6,11	168,0
2020 Q2	27,7	217,2	7,90	196,5	7,14	7,06	7,86	216,4
2020 Q3	3,6	225,0	8,21	203,1	7,41	7,56	8,33	228,5
2020 júl	3,9	227,4	8,29	205,7	7,50	7,65	8,44	231,5
2020 August	0,8	226,3	8,25	204,3	7,45	7,60	8,37	229,5
2020 September	-2,7	221,3	8,07	199,2	7,27	7,43	8,18	224,4

Zdroj: ÚPSVR

Poznámka: údaje v tis. osôb, miera v %. Sezónne očistené NBS (okrem stĺpcov označených ako „neočistené“).

Michal Doliak

analytici@nbs.sk