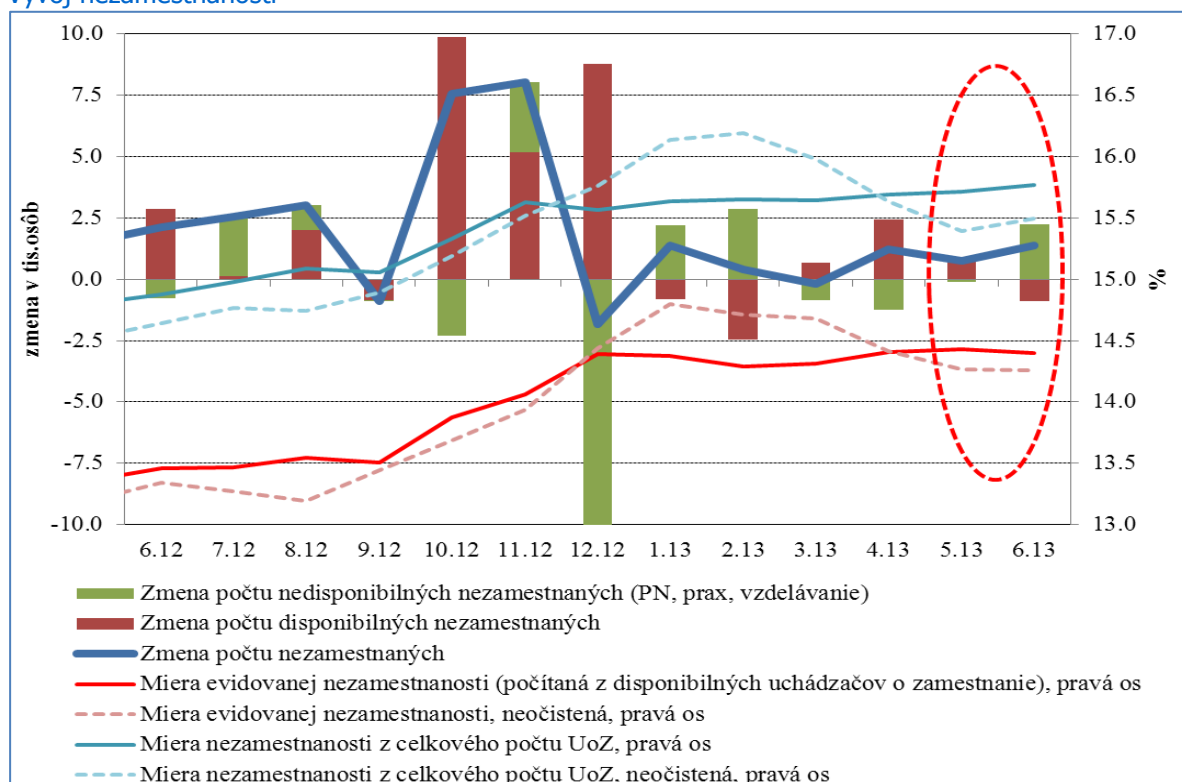


Rýchly komentár

Miera evidovanej nezamestnanosti: V júni vysoký počet nezamestnaných stagnoval.

Miera evidovanej nezamestnanosti po sezónnom očistení klesla o 0,03 p.b. na 14,4 % (cca 900 osôb). Celková miera nezamestnanosti opäť veľmi mierne vzrástla na úroveň 15,77 % (nárast o 0,05 p.b., resp. 1400 osôb). Sezónne neočistená miera evidovanej nezamestnanosti klesla o 0,01 p.b. na 14,25 % aj vďaka metodickým zmenám. Do počtu nedisponibilných uchádzačov bolo v júni z disponibilných **preradených približne 5,5 tis. uchádzačov pracujúcich na menších obecných a dobrovoľníckych službách** (metodická zmena – rozšírenie počtu kategórií nedisponibilných nezamestnaných), **čo stlačilo počet disponibilných uchádzačov nadol**. Napriek tomu, že oficiálna miera evidovanej nezamestnanosti mierne klesla, **celkový počet uchádzačov mierne vzrástol**.

Vývoj nezamestnanosti



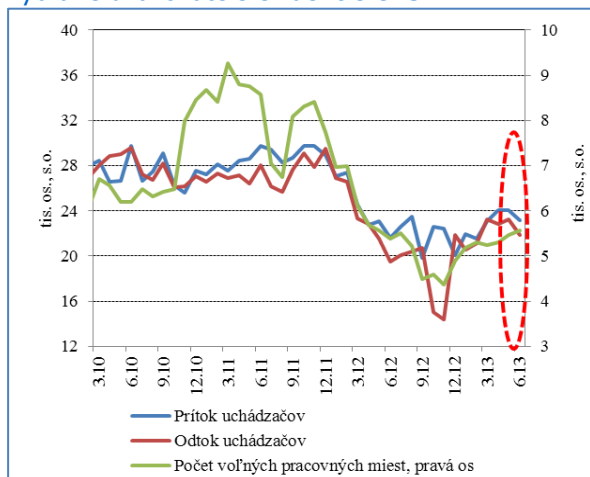
Zdroj: ÚPSVaR. Sezónne očistenie NBS.

Napriek tomu, že minulotýždňové **údaje zamestnanosti za vybrané odvetvia zaznamenali nárast**, v celkovom počte evidovaných nezamestnaných sa tento **vývoj badateľne neprejavuje**. Môže to znamenať, že dochádza k horšiemu vývoju v odvetviach nepokrytých mesačnými štatistikami zamestnanosti a prípadne aj to, že prítok uchádzačov o zamestnanie je príliš silný na to, aby ho novovytvorené pracovné miesta absorbovali. Po tom, ako **začiatkom roka výraznejšie vzrástol počet umiestnených na trhu práce, aj s príspevom vládných programov na zníženie nezamestnanosti mladých**, sa tento indikátor v júni opäť mierne znížil. Za predpokladu pokračovania stabilizácie ukazovateľov sentimentu a naďalej mierne rastového vývoja ukazovateľov

ekonomickej výkonnosti slovenskej ekonomiky by sa však **postupom času mohol stabilizovať aj vývoj počtu nezamestnaných v evidencii.**

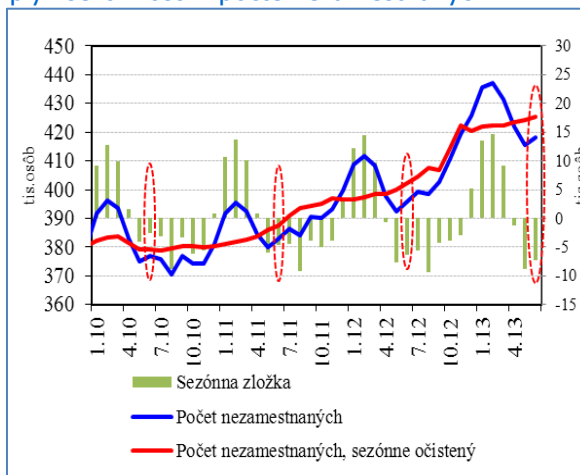
Z dôvodu, že evidovaná miera nezamestnanosti sa prakticky nemení a že kontinuálne rastie počet uchádzačov umiestnených na aktivačných prácach, aj v štvrťročných údajoch o miere nezamestnanosti by mohla byť v druhom štvrťroku pozorovaná stagnácia na aktuálnej úrovni, čo je **nepatrne priaznivejšie ako predpokladaný vývoj z predikcie NBS P2Q 2013.**

Vybrané ukazovatele evidencie ÚPSVAR



Zdroj: ÚPSVAR. Sezónne očistenie NBS.

Vplyv sezónnosti v počte nezamestnaných



Zdroj: ÚPSVAR. Sezónne očistenie NBS.

Výpočty na základe mesačných ukazovateľov	% zmena voči predch. obdobiu	Stav				
		Nezamestnaní spolu	Celková miera nezamestnanosti	Disponibilní nezamestnaní	Miera evidovanej nezamestnanosti, %	Oficiálna miera evidovanej nezamestnanosti, %
2012	4.3	405.8	15.0	367.1	13.59	13.59
2013 Q1	0.5	422.2	15.6	386.6	14.33	14.73
2013 Q2	0.5	424.4	15.7	389.0	14.41	14.31
2013 Apríl	0.3	423.4	15.69	388.7	14.40	14.41
2013 Máj	0.2	424.1	15.72	389.5	14.43	14.26
2013 Jún	0.3	425.5	15.77	388.7	14.40	14.25

Zdroj: ÚPSVAR, údaje v tis. osôb, miera v %. Sezónne očistené metódou X12 (okrem oficiálnej miery evidovanej nezamestnanosti).

Alexander Karšay (alexander.karsay@nbs.sk)