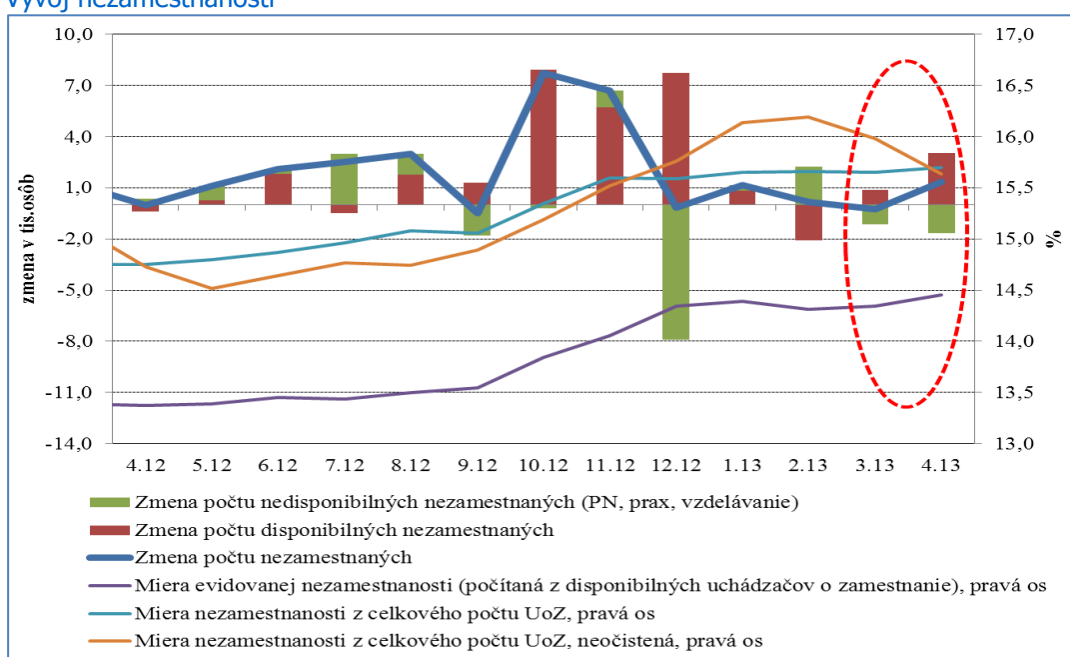


Rýchly komentár

Miera evidovanej nezamestnanosti: Za aprílovým poklesom oficiálne vykázananej nezamestnanosti sú sezónne práce, po očistení od nich počet nezamestnaných mierne vzrástol.

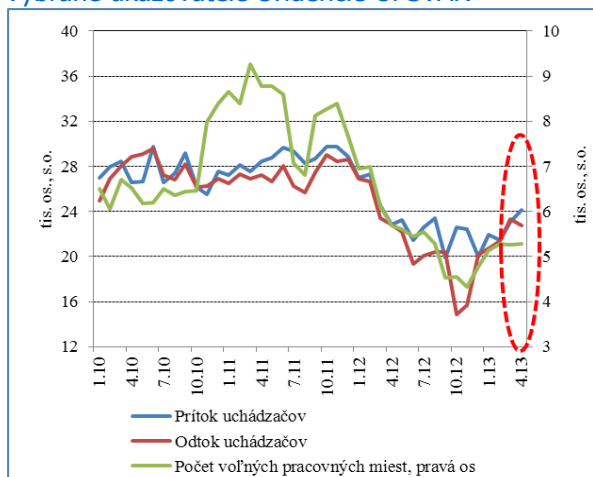
Miera evidovanej nezamestnanosti vzrástla o 0,1 p.b. na 14,5 % (3 tisíc osôb). Vývoj bol opäť ovplyvnený miernym **poklesom počtu osôb na PN a absolventskej praxi**, a teda celková aprílová miera nezamestnanosti po abstrahovaní od tohto vplyvu **vzrástla** približne o 0,05 p.b. na 15,70 % (o 1400 osôb). Sezónne neočistená miera evidovanej nezamestnanosti klesla o 0,27 p.b. na 14,41 %.

Vývoj nezamestnanosti



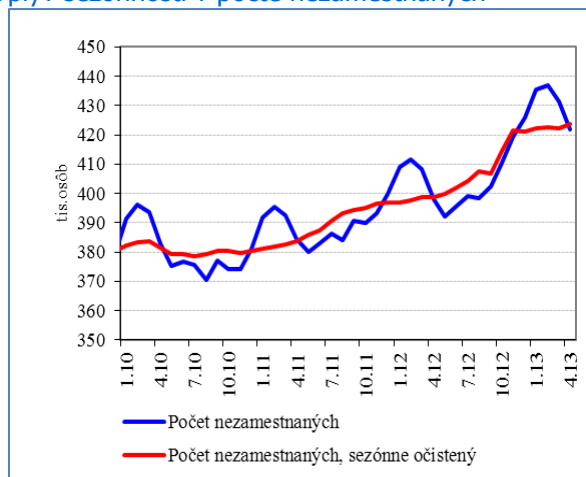
Sezónne práce, tak ako každý rok, spôsobujú, že počet uchádzačov a miera nezamestnanosti na jar z mesiaca na mesiac klesá. **Po očistení o tieto vplyvy však pozorujeme skôr vplyv menej priaznivej makroekonomickej situácie** u nás, ako aj vo zvyšku Európy, **pričom nezamestnanosť mierne rastie**. Nadálej klesá počet osôb na PN, čo zvyšuje počet disponibilných uchádzačov vo väčšej miere v porovnaní s rastom počtu všetkých uchádzačov. Takisto došlo k príbrzdzeniu tvorby nových pracovných miest. Napriek tomu, že pokračuje mierny rast ekonomickej aktivity, ako to dokumentujú čísla HDP, alebo priemyselnej produkcie, tento **rast zatiaľ nie je postačujúci na výraznejšie zlepšenie v tvorbe trvalých pracovných pozícií**, čo potvrdzujú aj mierne pesimistické očakávania zamestnávateľov ohľadne zamestnanosti.

Vybrané ukazovatele evidencie ÚPSVAR



Zdroj: ÚPSVAR.

Vplyv sezónnosti v počte nezamestnaných



Zdroj: ÚPSVAR.

Mierny nárast miery nezamestnanosti v apríli je **v súlade s očakávaniami mierneho nárastu tohto ukazovateľa v prognóze NBS P1Q 2013** na 2.štvrtrok.

Výpočty na základe mesačných ukazovateľov	% zmena voči predch. obdobiu	Stav			
		Nezamestnaní spolu	Celková miera nezamestnanosti	Disponibilní nezamestnaní	Miera evidovanej nezamestnanosti, %
2012	4,3	405,8	15,0	367,1	13,58
2012 Q4	3,2	419,1	15,5	380,5	14,08
2013 Q1	0,8	422,4	15,7	387,3	14,35
2013 Február	0,0	422,6	15,66	386,3	14,31
2013 Marec	-0,1	422,3	15,65	387,2	14,35
2013 April	0,3	423,7	15,70	390,2	14,46

Zdroj: ÚPSVAR, údaje v tis. osôb, miera v %. Sezónne očistené metódou X12.

Alexander Karšay (alexander.karsay@nbs.sk)