



Do NBS bolo v roku 2017 doručených 2 364 podaní finančných spotrebiteľov a iných klientov, čo bol takmer rovnaký počet ako v roku 2016. V 60 % opodstatnených podaní nastala v rámci ich vybavovania náprava a odstránenie zistených nedostatkov zo strany dohliadaného subjektu bez toho, aby to bolo potrebné uložiť rozhodnutím zo strany NBS ako povinnosť. Najväčší počet prijatých podaní sa opäť týkal spotrebiteľských úverov poskytovaných nebankovými veriteľmi (353 podaní, 15 % z celkového počtu podaní). V týchto podaniach spotrebiteľia namietali nedostatky zmluvy o spotrebiteľskom úvere, ktoré môžu mať za následok bezodplatnosť a bezoplatkovosť spotrebiteľských úverov. Vysoký počet podaní sa týkal nepreplatenia poistného plnenia z poškodenia čelného skla na motorovom vozidle (260 podaní, 11 % z celkového počtu podaní). V roku 2017 bol tiež vysoký počet podaní voči povinnému zmluvnému poisteniu (237 podaní, 10 % z celkového počtu). 6 % zo všetkých podaní sa týkalo produktov životného poistenia, z ktorých sa potvrdilo, že finanční spotrebiteľia si stále zamieňajú investičné životné poistenie so sporením a nevnímajú tento produkt ako dlhodobý. Počet podaní týkajúcich sa finančného sprostredkovania sa výrazne nezmenil, pričom

dlhodobo je predmetom nespokojnosti spotrebiteľov rozsah a kvalita informácií, ktoré im poskytli sprostredkovatelia.

Podania klientov dohliadaných subjektov boli aj v roku 2017 zdrojom informácií, ktoré NBS využila pri výkone dohľadu na mieste, dohľade na diaľku a pri vedení konaní voči dohliadaným subjektom.

V roku 2017 sa v NBS v súvislosti so zvyšovaním finančnej gramotnosti spotrebiteľov uskutočnilo 44 školení – moduly pre základné školy, stredné školy a pre seniorov. Školenia sa konali na pôde NBS a v rámci projektu European Money Week aj priamo na školách v rôznych regiónoch Slovenska. Celkovo sa na vzdelávacích podujatiach zúčastnilo viac ako 1 500 účastníkov. V spolupráci s Junior Achievement Slovensko, n. o., NBS vydala ďalšie dva pracovné zošity s témami finančnej gramotnosti pre študentov stredných škôl. V rámci vzdelávania odbornej verejnosti sa uskutočnili viaceré prednášky a workshopy na témy poskytovania a propagácie úverových a poistných produktov v súvislosti s porušeniami povinností v oblasti ochrany finančných spotrebiteľov.

## 3 EMISNÁ ČINNOSŤ A PEŇAZNÝ OBEH

### 3.1. VÝVOJ KUMULOVANEJ ČISTEJ EMISIE EUROVEJ HOTOVOSTI

Celková hodnota kumulovanej čistej emisie<sup>10</sup> (ďalej len „emisía“) k 31. decembru 2017 dosiahla **12,2 mld. €**, z čoho podstatnú časť predstavovala hodnota emisie eurobankoviek a dosiahla sumu 12,04 mld. €. V medziročnom porovnaní vzrástla hodnota emisie eurovej hotovosti o 10,9 % (o 1,2 mld. €), čo predstavuje zrýchlenie medziročného tempa jej rastu v porovnaní s predchádzajúcim rokom.

V porovnaní s hodnotou slovenských peňazí v obehu rok pred zavedením eura (155,15 mld. SK, t. j. 5,15 mld. €) sa za deväť rokov používania eura v SR hodnota emitovanej hotovosti viac ako zdvojnásobila. Hodnota položky „obeživo“,

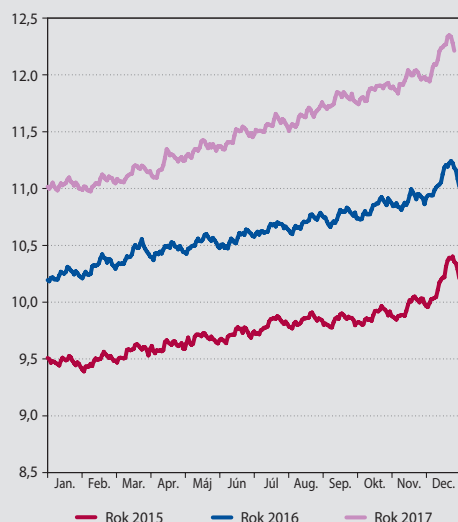
zodpovedajúca podielu NBS na eurobankovkách vydaných Eurosystemom, predstavovala k 31. 12. 2017 približne 11,8 mld. €.<sup>11</sup> Hodnota emitovaných eurobankoviek v SR bola oproti „rozpočítanej“ hodnote vyššia o 219,3 mil. €.

Vývoj dennej emisie v roku 2017 bol v porovnaní s predchádzajúcimi rokmi rovnaký s ročným nárastom hodnoty približne o 0,6 až 1,2 mld. € (graf 19). Maximálna hodnota emisie v roku 2017 bola už tradične dosiahnutá v predvianočnom období 22. decembra (12,35 mld. €).

Kým takmer celú emisiu v hodnotovom vyjadrení k 31. 12. 2017 predstavovali eurobankovky (98,6 %), pri množstve emitovaných eurových peňazí bol pomer opačný. Eurobankovky predstavovali iba 19,8 % (175,2 mil. ku-

<sup>10</sup> Po vstupe do eurozóny sa v peňažnom obeh v SR vyskytujú aj eurobankovky a euromince emitované inými členskými bankami eurozóny, preto NBS nemá evidenciu o reálnej hodnote a množstve peňazí v obeh. NBS eviduje len eurobankovky a mince, ktoré sama vydala a prijala z obeh. Rozdiel medzi hodnotou (množstvom) eurobankoviek a euromincami vydaných do obeh a prijatých z obeh od 1. 1. 2009 do konkrétneho dátumu predstavuje kumulovanú čistú emisiu.

<sup>11</sup> Hodnota eurobankoviek v emisii v celej eurozóne k 31. 12. 2017 bola **1 170,7 mld. €**. Podiel NBS na tejto hodnote bol podľa kľúča **1,0095 %** v sume **11,8 mld. €**.

**Graf 19 Denný vývoj emisie eurovej hotovosti (mld. EUR)**

Zdroj: NBS.

sov) z celkového počtu a zvyšok (80,2 %, resp. 711,2 mil. kusov) tvorili euromince vrátane zberateľských euromincí. Najvyšší podiel na emisii eurobankoviek mala už druhý rok za sebou 100 € bankovka, ktorej podiel predstavoval 27,1 %<sup>12</sup> z celkového množstva emitovaných eurobankoviek v SR. Podiel 50 € bankovky, ktorá dosahovala najvyšší podiel na emisii v SR od zavedenia eura do roku 2015, sa v posledných dvoch rokoch znižoval a v roku 2017 dosiahol 22 %.

Najvyšší podiel na emisii euromincí k 31. 12. 2017 mali tradične euromince dvoch najnižších nominálnych hodnôt. Ich spoločný podiel na celkovej emisii euromincí tvoril takmer 61 % a tento podiel sa každý rok zvyšuje (pred rokom bol ich podiel 59,8 %). Z hľadiska hodnoty však ich podiel tvorí len 3,7 % z celkovej hodnoty emisie euromincí.

**Tabuľka 5 Štruktúra kumulovanej čistej emisie eurobankoviek a euromincí**

Nominálna hodnota	Kumulovaná čistá emisia				Štruktúra v %	
	Stav k 31. 12. 2017		Rozdiel oproti 31. 12. 2016		Stav k 31. 12. 2017	
	kusy	€	kusy	€	kusy	€
500 €	8 349 686	4 174 843 000,00	9 097	4 548 500,00	0,94	34,18
200 €	424 002	84 800 400,00	-3 503	-700 600,00	0,05	0,70
100 €	47 487 268	4 748 726 800,00	9 831 881	983 188 100,00	5,36	38,88
50 € <sup>1)</sup>	38 544 698	1 927 234 900,00	2 314 858	115 742 900,00	4,35	15,78
20 € <sup>1)</sup>	34 259 020	685 180 400,00	2 334 810	46 696 200,00	3,86	5,61
10 € <sup>1)</sup>	37 261 032	372 610 320,00	3 443 762	34 437 620,00	4,20	3,05
5 € <sup>1)</sup>	8 865 008	44 325 040,00	28 658	143 290,00	1,00	0,36
<b>Bankovky spolu</b>	<b>175 190 714</b>	<b>12 037 720 860,00</b>	<b>17 959 563</b>	<b>1 184 056 010,00</b>	<b>19,76</b>	<b>98,56</b>
2 €	54 518 509	109 037 018,00	4 574 473	9 148 946,00	6,15	0,89
1 €	21 072 445	21 072 445,00	47 573	47 573,00	2,38	0,17
50 centov	28 215 125	14 107 562,50	1 236 487	618 243,50	3,18	0,12
20 centov	32 827 446	6 565 489,20	-503 100	-100 620,00	3,70	0,05
10 centov	60 557 785	6 055 778,50	3 919 807	391 980,70	6,83	0,05
5 centov	81 710 675	4 085 533,75	6 803 315	340 165,75	9,22	0,04
2 centy	178 611 192	3 572 223,84	13 441 280	268 825,60	20,15	0,03
1 cent	253 318 066	2 533 180,66	27 386 053	273 860,53	28,58	0,02
<b>Mince spolu</b>	<b>710 831 243</b>	<b>167 029 231,45</b>	<b>56 905 888</b>	<b>10 988 975,08</b>	<b>80,19</b>	<b>1,37</b>
Zberateľské mince	412 693	8 575 510,00	30 362	752 120,00	0,05	0,07
<b>Peniaze spolu</b>	<b>886 434 650</b>	<b>12 213 325 601,45</b>	<b>74 895 813</b>	<b>1 195 797 105,08</b>	<b>100,00</b>	<b>100,00</b>

Zdroj: NBS.

1) U takto označených eurobankoviek sú údaje v tabuľke 5 uvádzané za obidve série spolu (ES1+ES2).

<sup>12</sup> Čistá emisia eurobankoviek je ovplyvnená ich migráciou v rámci eurozóny. Zastúpenie 100 € bankovky v obeh v SR vypočítané na základe čistej emisie je len orientačný údaj a jej reálny obeh sa vplyvom migrácie môže odlišovať.



V roku 2017 pripadlo v priemere na obyvateľa SR<sup>13</sup> 30 eurobankoviek v hodnote 2 089 € a takmer 125 euromincí (vrátane zberateľských euromincí) v hodnote 31 €. Priemerná hodnota emisie eurovej hotovosti na obyvateľa bola 2 120 €. Najpočetnejšou eurobankovkou z pohľadu čistej emisie bola 100 € bankovka v počte približne 7,7 kusov na obyvateľa. Z euromincí boli v obehu najviac zastúpené euromince dvoch najnižších nominálnych hodnôt, na jedného obyvateľa pripadlo v priemere 31 kusov 2-centových, resp. 44 kusov 1-centových mincí.

V poradí štvrtá eurobankovka druhej série (ES2) – 50 € bola emitovaná 4. apríla 2017. Od dátumu prvej emisie do konca roka 2017 dosiahla emisia 50 € ES2 bankovky 15,7 mil. kusov a podiel na celkovej emisii 50 € bankovky 40,8 %. Ku koncu roka 2017 sa v obehu nachádzajú prakticky iba ES2 5 € a ES2 10 € bankovky (podiel bankoviek prvej série je zanedbateľný) a podiel ES2 20 € na emisii 20 € bankovky bol 72,6 %.

### 3.2 SLOVENSKÉ KORUNY

K 31. decembru 2017 zostalo v obehu 18,82 mil. kusov slovenských bankoviek (z toho najviac 20 Sk bankoviek v počte 10,06 mil. kusov). Hodnota zatiaľ nevrátených slovenských bankoviek bola 2,19 mld. Sk (72,7 mil. €). V obehu zostalo už iba približne 1,43 % z hodnoty slovenských bankoviek k 31. 12. 2007.

Z nevrátených slovenských korún pripadli na 1 obyvateľa SR 3 kusy bankoviek v hodnote 402 Sk. Najpočetnejšou zostávajúcou korunovou bankovkou v obehu na 1 obyvateľa bola 20 Sk bankovka v počte takmer 2 kusy na obyvateľa. V roku 2017 sa z obehu vrátilo 58,3 tis. ks slovenských bankoviek v hodnote 34,20 mil. Sk (1,13 mil. €).

### 3.3 VÝROBA EUROBANKOVIEK A EUROMINCÍ

V zmysle usmernenia pre výrobu eurobankoviek počas roka 2017 bola NBS pre rok 2017 alokovaná výroba ES2 50 € bankoviek v obje-

**Tabuľka 6 Euromince určené pre peňažný obeh dodané do NBS v roku 2017**

Nominálna hodnota euromince	Dodané množstvo v mil. ks
2 eurá	2,10
5 cent	6,12
2 cent	13,65
1 cent	20,52
<b>Spolu</b>	<b>42,39</b>

Zdroj: NBS.

me 54,08 mil. kusov. Tlač bankoviek bola realizovaná nemeckou ceninovou tlačiarňou Bundesdruckerei GmbH so sídlom v Berlíne.

Okrem eurobankoviek zabezpečila NBS v roku 2017 aj výrobu a dodanie euromincí určených pre peňažný obeh (tabuľka 6).

4. januára 2017 bola vydaná pamätná dvoj-eurová minca s motívom 550. výročia začatia činnosti Univerzity Istropolitana, ktorá bola vyrazená v počte 1 mil. kusov. Ďalej bola zabezpečená výroba a dodanie 1 mil. kusov pamätných euromincí v nominálnej hodnote 2 eurá s motívom 25. výročia vzniku Slovenskej republiky, ktorej emisia bola naplánovaná na 3. január 2018.

Razbu všetkých mincí realizovala Mincovňa Kremnica, š.p., ktorá zabezpečila aj výrobu a adjustáciu 18 tisíc kusov euromincí z každej nominálnej hodnoty s letopočtom razby 2017 určených do piatich ročníkových súborov slovenských euromincí.

V súlade s emisným plánom pamätných a zberateľských euromincí na rok 2017 vydala NBS v minulom roku štyri rôzne zberateľské euromince z drahých kovov, z ktorých tri boli vyrazené zo striebra a jedna zo zlata (tabuľka 7).

Okrem emitovaných mincí dodala mincovňa v rámci predstihových dodávok do zásob NBS tri zberateľské mince, ktorých vydanie je plánované v roku 2018<sup>14</sup>. Predaj numizmatického materiálu realizovala NBS prostredníctvom domácich a zahraničných zmluvných partnerov.

<sup>13</sup> Počet obyvateľov SR k 30. 9. 2017 bol 5 441 899, zdroj ŠÚ SR. Pri výpočte sa použilo priemerné množstvo/hodnota eurobankoviek a euromincí v emisii v SR v roku 2017.

<sup>14</sup> V predstihu boli do zásob NBS dodané nasledovné zberateľské mince:  
SZM 25 eur – „25. výročie vzniku Slovenskej republiky“ (emisia spolu s pamätnou dvojeurovou mincou 3. januára 2018).  
SZM 10 eur – „1150. výročie uznania slovanského liturgického jazyka“ (emisia 28. februára 2018).  
SZM 10 eur – „300. výročie narodenia Adama Františka Kollára“ (emisia 13. marca 2018).

Tabuľka 7 Zberateľské euromince emitované NBS v roku 2017				
Nominálna hodnota	Udalosť, ktorú eurominca pripomína	Počet (ks)		Oznámenie NBS o vydaní euromincí
		spolu	z toho PROOF	
10 € <sup>1)</sup>	Svetové prírodné dedičstvo – Jaskyne slovenského krasu	8 800	5 700	č. 347/2016 Z. z.
20 € <sup>1)</sup>	Pamiatková rezervácia Levoča a 500. výročie dokončenia hlavného oltára v Kostole sv. Jakuba	9 600	6 200	č. 64/2017 Z. z.
10 € <sup>1)</sup>	Božena Slančíková Timrava – 150. výročie narodenia	8 500	5 400	č. 156/2017 Z. z.
100 € <sup>2)</sup>	Svetové prírodné dedičstvo – Jaskyne slovenského krasu	4 250	4 250	č. 228/2017 Z. z.

Zdroj: NBS.  
1) Strieborná zberateľská eurominca.  
2) Zlatá zberateľská eurominca.

### 3.4 EMISIA A SPRACOVANIE EUROBAKOVIEK A EUROMINCÍ

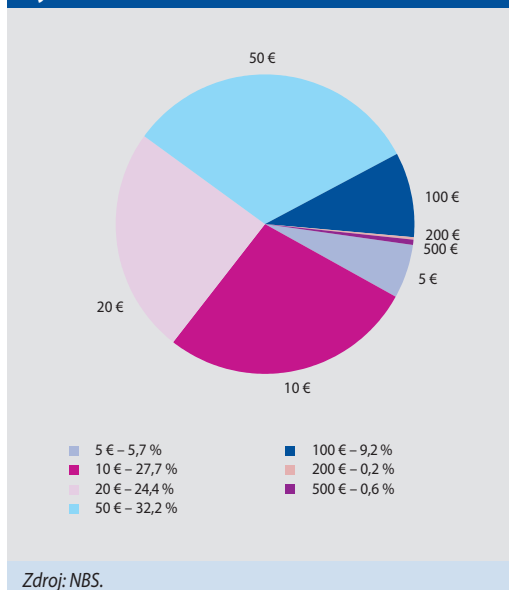
V roku 2017 vydala NBS do obehu viac ako 361,6 mil. kusov eurobankoviek a z obehu prijala 343,7 mil. kusov eurobankoviek.

Počas roka spracovala NBS 341,1 mil. kusov eurobankoviek. Prijaté množstvo eurobankoviek bolo približne 2-krát vyššie v porovnaní s priemerným množstvom emisie bankoviek. V praxi to znamená, že v priemere každých 6 mesiacov sa skontrolujú všetky eurobankovky emitované NBS<sup>15</sup>. Tým sa zabezpečuje primeraná čistota peňazí v obehu, čo smeruje k zabezpečeniu integrity eura a dôvere verejnosti v eurobankovky. Spokojnosť s kvalitou eurobankoviek potvrdil on-line prieskum v eurozóne v roku 2017. Z výsledkov prieskumu možno konštatovať, že z celkového počtu zaslaných odpovedí 88,4 % odpovedajúcich vyjadrilo spokojnosť s kvalitou obiehajúcich eurobankoviek.

Najčastejšie spracovávanou bola eurobankovka v nominálnej hodnote 50 € (graf 20), ktorá patrí k najpoužívanejším eurobankovkám v obehu a najviac sa ňou plnia bankomaty.

Pri spracovaní eurobankoviek sa vytriedilo ako neupotrebitelných a zničilo 23,3 mil. kusov eurobankoviek. V porovnaní s rokom 2016 sa počet zničených neupotrebitelných bankoviek znížil o viac ako polovicu (o 51,5 %).<sup>16</sup> Nižšie množstvo vytriedených neupotrebitelných eurobankoviek sa premietlo i v poklese miery vytriedenia, ktorá medziročne klesla takmer o polovicu na 6,8 %

Graf 20 Štruktúra eurobankoviek spracovaných v NBS v roku 2017



(pred rokom 13,8 %). V porovnaní so štátmi eurozóny patríme ku krajinám s nižšou priemernou mierou vytriedovania eurobankoviek.

V roku 2017 bolo vydaných do obehu 330,3 mil. kusov euromincí a z obehu bolo prijatých 273,4 mil. kusov euromincí. Vzhľadom na vyššiu životnosť euromincí v porovnaní s eurobankovkami sa pri spracovaní 271 mil. kusov mincí vytriedilo ako neupotrebitelných približne 365,4 tis. kusov euromincí. Z hľadiska štruktúry spracovávaných euromincí neboli medzi euromincami jednotlivých nominálnych hodnôt výrazné rozdiely.

<sup>15</sup> Určitá časť hotovosti sa aktívne nepodieľa na peňažnom obehu, a preto sa nevracia do NBS na spracovanie.

<sup>16</sup> Ročná zmena množstva vytriedených a zničených eurobankoviek súvisí s uvádzaním eurobankoviek druhej série do obehu v rôznych scenároch a použitím lakovania na 5 € a 10 € bankovkách. Kým pri 20 € bankovke sa všetky bankovky prvej série vložené do NBS zničili (podobne aj v eurozóne), pri 50 € bankovke NBS (a ďalších 10 centrálnych bánk Eurosystemu) sa bankovky prvej série spracovali a upotrebitelné sa vydávajú späť do obehu v trvaní 12 mesiacov.



Tabuľka 8 Vývoj počtu zadržaných falzifikátov v SR (kusy)

Rok	EUR	SKK	Ostatné	SPOLU
2015	4 749	11	94	4 854
2016	13 465	11	87	13 563
2017	4 045	3	781	4 829

Zdroj: NBS.

Okrem NBS spracovávajú a opätovne vydávajú do obehu eurobankovky a euromince aj banky a ďalší spracovatelia eurovej hotovosti, ktorým NBS udelila súhlas na ich spracovanie. Činnosť spracovateľov podlieha pravidelnej kontrole NBS.

### 3.5 FALZIFIKÁTY BANKOVIEK A MINCÍ ZADRŽANÉ NA ÚZEMÍ SLOVENSKEJ REPUBLIKY

V roku 2017 bolo na území Slovenskej republiky zadržaných spolu 4 829 falzifikátov bankoviek a mincí, čo je približne o dve tretiny menej, ako v predchádzajúcom roku (tabuľka 8).

Dôvodom rozdielu v počte zadržaných falzifikátov medzi rokmi 2016 a 2017 je skutočnosť, že sa polícia v jednom prípade z apríla 2016 podarilo zadržať ešte pred uvedením do peňažného obehu až 8 964 kusov falzifikátov euromincí nominálnej hodnoty 2 €.

Z celkového počtu zadržaných falzifikátov bolo 3 748 bankoviek a 1 081 mincí. Len 14,1 % falzifikátov bolo zadržaných pred uvedením do peňažného obehu policiou. Ostatné (85,9 %) boli zadržané v obehu bankami, pobočkami zahraničných bánk, nebankovými subjektmi a bezpečnostnými službami.

Banky pôsobiace na slovenskom trhu zadržali takmer polovicu všetkých falzifikátov (48,4 %).

Prepravné spoločnosti (CIT) zadržali 16,2 % falzifikátov, polícia 15 %, NBS 12 % a zvyšok (8,4 %) falzifikátov zadržali nebankové subjekty.

Najviac falzifikátov bolo zadržaných v Bratislavskom kraji (43,6 %) a najmenej falzifikátov s podielom 2,2 % bolo zadržaných v Trenčianskom kraji.

V roku 2017 mierne stúpla kvalita vyhotovenia zadržaných falzifikátov, najmä falzifikátov eurobankoviek a euromincí. Počet zadržaných falzifikátov v obehu ani technická úroveň ich vyhotovenia nepredstavovali vážnejšie riziko pre bezpečnosť a plynulosť hotovostného peňažného obehu v Slovenskej republike.

#### FALZIFIKÁTY EUR

V roku 2017 bolo zadržaných spolu 4 045 kusov falzifikátov eurových platidiel v celkovej nominálnej hodnote 311 026,50 € (tabuľka 9).

Vývoj počtu zadržaných falzifikátov eurových bankoviek je dlhodobo približne na rovnakej úrovni (200 – 250 kusov mesačne). Štatistiku ovplyvňujú väčšinou samostatné prípady (1 – 2 krát do roka), v rámci ktorých polícia zadrží pred uvedením do obehu väčšie množstvo falzifikátov eurových bankoviek. Počet zadržaných falzifikátov eurových mincí posledné roky mierne klesá. V roku 2017 sa pohyboval na úrovni približne 100 kusov za mesiac.

Tabuľka 9 Počet falzifikátov EUR zadržaných v Slovenskej republike (kusy)

Rok	Nominálna hodnota falzifikátov eurobankoviek a euromincí										Spolu
	0,50 €	1 €	2 €	5 €	10 €	20 €	50 €	100 €	200 €	500 €	
2015	411	189	1 225	31	83	553	1 771	362	99	25	4 749
2016	320	121	9 820	24	54	526	1 748	472	145	235	13 465
2017	201	109	771	37	44	340	1 853	290	66	334	4 045

Zdroj: NBS.



Z celkového počtu zadržaných falzifikátov v SR bolo 2 964 falzifikátov eurobankoviek. V porovnaní s predchádzajúcim rokom to predstavuje pokles o 8 %. Kvalita zadržaných falzifikátov je prevažne dobrá. Napriek uvedenej skutočnosti je možné falzifikáty odhaliť aj bez použitia technických pomôcok, ak sa prijímaniu peňazí venuje dostatočná pozornosť.

Štruktúra falzifikátov je za posledné roky podobná. Minulý rok bolo zadržaných v SR najviac falzifikátov nominálnych hodnôt 50 € (62,5 %) a 20 € (11,5 %). V eurozóne je poradie rovnaké. Najviac falšovanou eurobankovkou bola 50 € (55,3 %) a 20 € (30,2 %).

Podiel falzifikátov druhej série eurobankoviek v nominálnych hodnotách 5 €, 10 € a 20 € na všetkých falzifikátoch týchto nominálnych hodnôt bol v roku 2017 na úrovni 80 – 85 %. V polovici júla 2017 bol prvýkrát zadržaný falzifikát 50 € ES2 bankovky (do obehu bola nová 50 € bankovka emitovaná 4. apríla 2017). V roku 2017 ich bolo zadržaných 41 kusov.

V letných mesiacoch bol zaznamenaný zvýšený výskyt falzifikátov 500 € bankoviek, pričom väčšinu z nich tvorili nebezpečné falzifikáty. Polícii sa však v priebehu jesene podarilo organizovanú skupinu, ktorá tieto falzifikáty distribuovala do obehu, úplne rozložiť a jej členovia boli postupne

zadržaní. Neskôr sa už tieto falzifikáty objavovali v obehu len veľmi sporadicky.

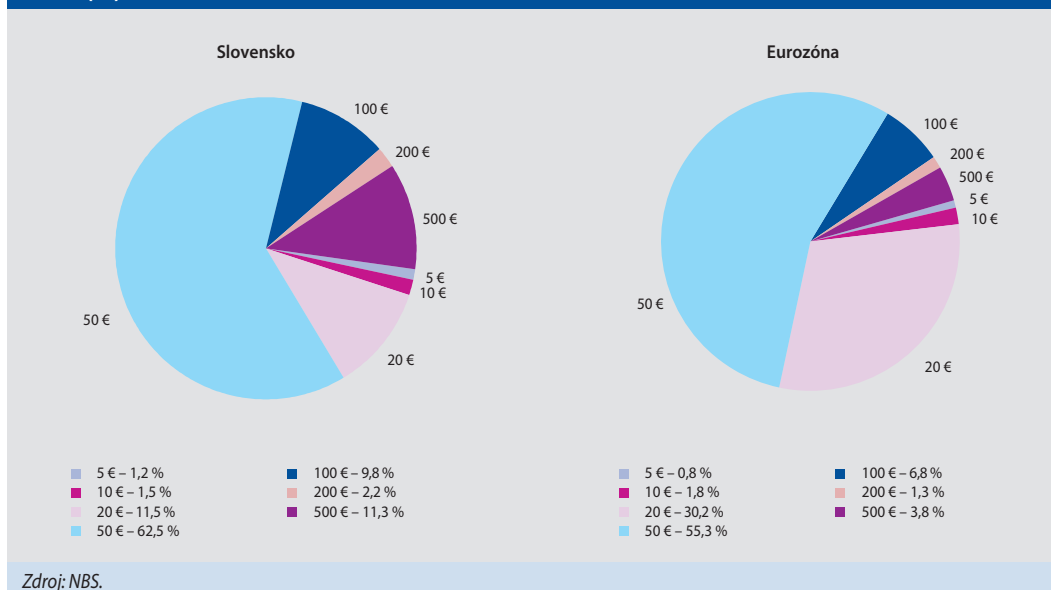
Slovensko sa v roku 2017 podieľalo 0,37 % na celkovom počte zadržaných falzifikátov eurových platidiel v eurozóne. Dlhodobu si Slovensko tento podiel udržuje pod 1 % a patrí spolu s Fínskom, Maltou a pobaltskými krajinami medzi krajiny s najnižším počtom zadržaných falzifikátov eurových platidiel.

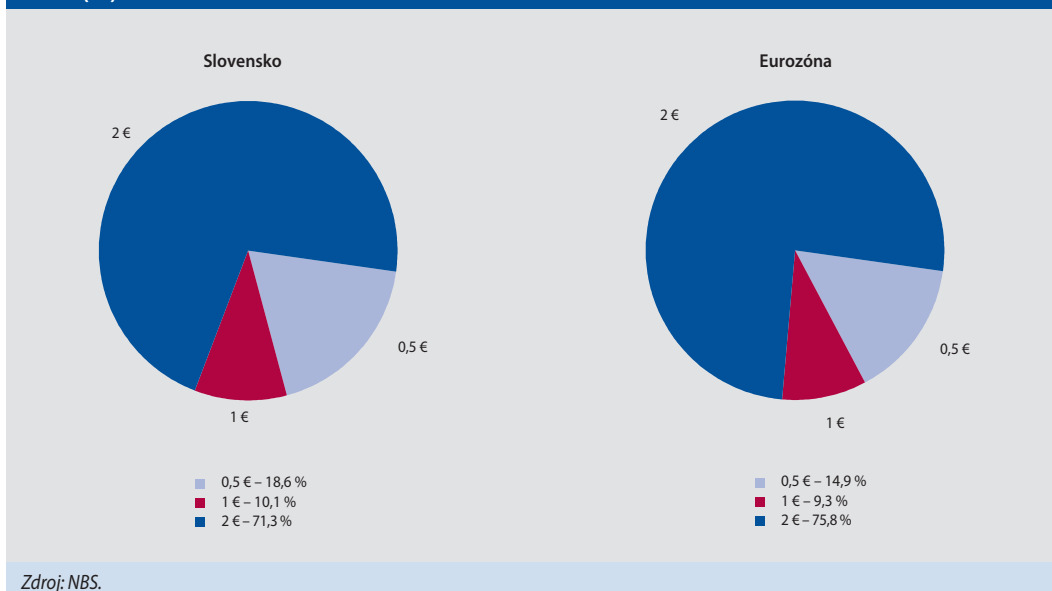
V hodnotenom roku bolo v SR zadržaných spolu 1 081 euromincí. Všetky boli zadržané v obehu. Z hľadiska kvality vyhotovenia falzifikátov euromincí ide v prevažnej miere o falzifikáty s veľmi dobrou technickou úrovňou vyhotovenia. Falzifikáty nominálnej hodnoty 2 € tvorili 71,3 % zo všetkých zadržaných falzifikátov euromincí. Falzifikáty 50-centových mincí sa v posledných rokoch falšujú vo väčšom množstve ako falzifikáty 1 €. V eurozóne bol podiel zadržaných falzifikátov euromincí veľmi podobný.

#### FALZIFIKÁTY SLOVENSKÝCH KORÚN

Zavedením eura do hotovostného peňažného obehu sa výrazne znížil výskyt falzifikátov slovenských korún. V roku 2017 boli zadržané 3 kusy falzifikátov. Aj keď je možnosť výmeny slovenských bankoviek za eurovú hotovosť časovo neobmedzená, možno očakávať, že výskyt falzifikátov slovenských korún bude naďalej len ojedinelý.

Graf 21 Porovnanie štruktúry zadržaných falzifikátov eurobankoviek v SR a eurozóne v roku 2017 (%)



**Graf 22 Porovnanie štruktúry zadržaných falzifikátov eurominci v SR a eurozóne v roku 2017 (%)**


#### FALZIFIKÁTY OSTATNÝCH MIEN

V roku 2017 sa v porovnaní s predchádzajúcimi rokmi výrazne zvýšil počet zadržaných falzifikátov ostatných mien. Začiatkom roka bolo zadržaných 610 kusov falzifikátov japonských jenov starej série z roku 1 958 (falzifikáty akceptovali v dvoch slovenských bankách napriek tomu, že bankovka je dlhodobo neplatná a je vymeniteľná len v Japonskej centrálnej banke).

V hodnotenom období bolo zadržaných 77 kusov falzifikátov amerických dolárov. Podobne ako v predošlých rokoch bola najviac falšovanou bankovkou 100 USD, ktorá tvorila približne 95 % zo všetkých zadržaných falzifikátov USD.

Na území Slovenskej republiky boli ešte zadržané falzifikáty CZK (73 ks), GBP (18 ks), HUF (1 ks), BGN (1 ks) a PLN (1 ks).

### 3.6. ŠTÚDIA EURÓPSKEJ CENTRÁLNEJ BANKY O POUŽÍVANÍ HOTOVOSTI V DOMÁCNOSTIACH EUROZÓNY

Európska centrálna banka (ECB) uskutočnila v rokoch 2015-2016 prostredníctvom prieskumnej agentúry Kantar štúdiu o používaní hotovosti v domácnostiach v krajinách eurozóny.

Štúdia sa realizovala na reprezentatívnej vzorke respondentov starších ako 18 rokov v každej z krajín eurozóny<sup>17</sup>. Výsledky štúdie boli publikované v novembri 2017 a sú zverejnené aj na webovej stránke ECB<sup>18</sup>. Samotný prieskum sa zameril na viacero oblastí využívania hotovosti a ostatných platobných prostriedkov. Vybrané štatistiky za Slovenskú republiku v porovnaní s priemerom eurozóny uvádzame v tabuľke 10.

**Tabuľka 10 Vybrané štatistiky používania hotovosti pri platbách za tovary a služby**

	Údaje za Slovensko	Údaje za eurozónu
Podiel počtu hotovostných transakcií	78 %	78,8 %
Podiel hotovostných transakcií v hodnotovom vyjadrení	66 %	53,8 %
Priemerná hodnota hotovostnej transakcie	10,5 €	12,38 €
Priemerný počet hotovostných transakcií na osobu a deň	1,3	1,2

Zdroj: NBS.

<sup>17</sup> Nemecko a Holandsko realizovali vlastné štúdie o používaní hotovosti a ich údaje boli do výslednej štúdie zapracované.

<sup>18</sup> <https://www.ecb.europa.eu/pub/pdf/scpops/ecb.op201.en.pdf>