



NÁRODNÁ BANKA SLOVENSKA



Priame zahraničné investície

2005

Úvod

Na základe prijatého rozhodnutia zahrnúť do platobnej bilancie reinvestovaný zisk z priamych zahraničných investícií, Národná banka Slovenska zaviedla v roku 2004 ročné hlásenia o priamych zahraničných investíciách. Ročné hlásenia poskytujú, okrem údajov o reinvestovanom zisku, komplexný pohľad na podniky so zahraničnou účasťou. Súčasne sú východiskom pre revíziu údajov o dividendách a úrokoch z ostatného kapitálu. V súvislosti so zavedením ročných výkazov mení Národná banka Slovenska svoju revíziu politiku v oblasti priamych zahraničných investícií. Prvotné údaje o PZI budú považované vždy za predbežné a k ich revízii (a tým aj k revízii bilancie výnosov bežného účtu platobnej bilancie) bude dochádzať po spracovaní údajov z ročných hlásení cca 17-18 mesiacov po skončení príslušného obdobia.

Predkladaná publikácia prináša výsledky spracovania ročných hlásení za približne 2 971 spoločností, ktoré vykázali údaje k 31.12.2005. Publikácia sa skladá z dvoch hlavných častí. Prvá časť sa zaoberá popisom kategórie priamych investícií, vysvetleniu hlavných definícií, pojmov, členení a klasifikácií, ktoré sú späté s danou problematikou. Súčasne prezentuje výsledky spracovania údajov o priamych zahraničných investíciách v Slovenskej republike a tuzemských priamych investíciách v zahraničí. Druhá časť obsahuje komplexné tabuľkové prehľady, pričom v prvých dvoch kapitolách sa nachádzajú stavové údaje o priamych zahraničných investíciách v tuzemsku a priamych tuzemských investíciách v zahraničí k 31.12.2005 a v tretej a štvrtej kapitole tokové údaje o príleve a odleve priamych investícií zo Slovenskej republiky za sledované obdobie – rok 2005. Posledná piata kapitola prináša tokové údaje o výnosoch z priamych investícií za rok 2005. Všetky údaje sa vykazujú v geografickom a odvetvovom členení.

1. DEFINÍCIE A POJMY POUŽÍVANÉ V ŠTATISTIKE PRIAMÝCH INVESTÍCIÍ

Dôležitosť používania spoločných štatistických noriem, pojmov, klasifikácií a účtovných pravidiel, vyplýva z potreby medzinárodnej porovnateľnosti získaných údajov. Takto získané údaje sú následne východiskom pre ich správnu interpretáciu.

Národná banka Slovenska pri zostavovaní štatistiky priamych investícií vychádza z Manuálu platobnej bilancie Medzinárodného menového fondu (5. vydanie, 1999), z príručky OECD o Východiskových pojmoch priamych zahraničných investícií (3.vydanie, 1996), z usmernenia Európskej centrálnej banky (ECB) o požiadavkách Európskej centrálnej banky na štatistické vykazovanie v oblasti štatistiky platobnej bilancie a medzinárodnej investičnej pozície a výkazu medzinárodných rezerv. Tieto dokumenty, spoločne s príručkou Indikátory hospodárskej globalizácie Organizácie pre hospodársku spoluprácu a rozvoj (OECD), spoločne definujú všeobecné pravidlá zostavovania a spracúvania medzinárodne porovnateľnej štatistiky týkajúcej sa priamych zahraničných investícií, ktorá je súčasťou štatistiky platobnej bilancie a medzinárodnej investičnej pozície.

1.1. Priama investícia

Priama zahraničná investícia predstavuje kategóriu medzinárodných investícií, ktorá vyjadruje zámer subjektu, ktorý je rezidentom jednej ekonomiky (priamy investor), získať trvalý podiel v podniku so sídlom v inej ekonomike (podnik priamej investície). Trvalý podiel vyjadruje existenciu dlhodobého vzťahu medzi priamym investorom a podnikom priamej investície a významný stupeň vplyvu na riadenie podniku. Pri určovaní existencie vzťahu priamej investície sa v súlade s medzinárodnými štandardmi používa – kritérium 10% podielu na základnom kapitáli alebo hlasovacích právach podniku.

Priama zahraničná investícia zahŕňa tak úvodnú transakciu medzi dvoma entitami a všetky ich následné transakcie, ako aj transakcie medzi sesterskými podnikmi (s právnou subjektivitou alebo bez právnej subjektivity). Na základe tohto kritéria existuje priamy investičný vzťah aj medzi viacerými príbuznými podnikmi, bez ohľadu na to, či takéto prepojenie obsahuje jeden alebo viac reťazcov. Podnik priamej investície môže byť dcérsky podnik, pridružený podnik alebo pobočka v závislosti od podielu priameho investora na základnom kapitáli. Pojmy dcérsky, pridružený podnik a pobočka používané v štatistike priamych zahraničných investícií, sa líšia od definícií týchto pojmov používaných v medzinárodne platných účtovných štandardoch. Dcérsky podnik predstavuje viac ako 50%-ný podiel priameho investora na základnom kapitále alebo hlasovacích právach, pri pridruženom podniku ide o podiel od 10 do 50 percent. Pobočka je 100%-ne vlastnená priamym investorom, môže ísť o trvalé kancelárie alebo zastúpenia, pozemky a stavby priamo vlastnené nerezidentom a mobilné zariadenie, ktoré v danej ekonomike operujú viac ako jeden rok.

Za súčasť priamych zahraničných investícií sa považujú okrem podielu na základnom kapitáli aj reinvestovaný zisk a ostatný kapitál – spojený s rôznymi medzipodnikovými úverovými operáciami.

Majetková účasť zahŕňa majetkovú účasť v pobočkách, všetky peňažné a nepeňažné vklady priameho investora do základného kapitálu dcérskych a pridružených podnikov a iné kapitálové príspevky. Majetková účasť zahŕňa majetkové akcie (s hlasovacím právom aj bez neho) okrem prioritných akcií bez účasti na zisku, ktoré sú považované za dlhové cenné papiere a zaradené do ostatného kapitálu.

Reinvestovaný zisk sa skladá z podielov priamych investorov – v pomere k majetkovej účasti – na zisku dcérskych a pridružených spoločností, ktorý nie je rozdelený formou dividend a zisku, ktorý pobočky a iné podniky bez právnej subjektivity nevyplácajú priamym investorom. Ak táto časť zisku nie je určená, považujú sa všetky zisky pobočiek za rozdelené a vykazované vo výnosoch z priamych investícií ako dividendy a rozdelené zisky pobočiek.

Ostatný kapitál je spojený s rôznymi medzipodnikovými úverovými operáciami. Obsahuje všetky finančné operácie medzi pridruženými podnikmi, požičiavanie a vypožičiavanie finančných prostriedkov – vrátane dlhových cenných papierov a dodávateľských (obchodných) úverov – medzi priamymi investormi ich dcérskymi, pridruženými podnikmi a pobočkami.

Pre oceňovanie priamych investícií, sa medzinárodne odporúča používať trhové ceny. Vzhľadom na praktické ťažkosti je povolené používať ako alternatívu účtovné hodnoty, ktoré vychádzajú z objemu vlastných zdrojov zainteresovaných spoločností. Túto možnosť využíva Slovenská republika.

Podľa spomínaných štandardov MMF a usmernení Eurostatu/OECD sa priame investičné vzťahy medzi ekonomikami jednotlivých krajín evidujú na základe zásady smeru určenia. V praxi to znamená, že transakcie medzi priamym investorom, ktorý je rezidentom Slovenskej republiky a podnikmi priamej investície, ktoré sú mimo krajiny tohto rezidenta, sa klasifikujú ako – tuzemské priame investície v zahraničí (príloha č.2, 4). Transakcie medzi rezidentskými podnikmi priamej investície a priamym investorom, ktorý nepatrí do ekonomiky rezidenta sa v štatistike priamych investícií rezidentnej krajiny vykazujú v položke – priame zahraničné investície vo vykazujúcom hospodárstve, t.j. v Slovenskej republike (príloha č.1, 3).

1.2. Klasifikácie

GEOGRAFICKÁ A EKONOMICKÁ KLASIFIKÁCIA

Geografické členenie priamych investícií, v súlade s medzinárodnými štandardami, vychádza z krajiny bezprostredného investora. Konečný vlastník investície – materská spoločnosť – môže a často aj pochádza z inej krajiny. V prípade, že americká spoločnosť má dcérsku spoločnosť v Nemecku a táto nemecká spoločnosť investuje v Slovenskej republike, Slovenská republika vykazuje ako krajinu bezprostredného investora Nemecko.

ODVETVOVÁ KLASIFIKÁCIA EKONOMICKÝCH ČINNOSTÍ (OKEČ)

Pre odvetvovú analýzu priamych investícií NBS používa klasifikáciu OKEČ Rev. 1.1.¹, vytvorenú Štatistickým úradom Slovenskej republiky na základe štatistickej klasifikácie ekonomických činností Európskeho spoločenstva NACE Rev. 1.1, ktorú vyhlásila Rada Európskeho spoločenstva 19. decembra 2001 a jej používanie je pre členské krajiny Európskej únie záväzné od 1. januára 2003.

¹ V súčasnosti vstúpila do platnosti nová Vyhláška ŠU SR č. 306/2007 Z.z. z 18.6.2007, ktorou sa vydáva odvetvová klasifikácia ekonomických odvetví. Ide o podrobnejšiu verziu, vypracovanú na báze spoločnej štatistickej klasifikácie ekonomických činností v Európskom spoločenstve NACE Rev. 2, ktorú pre krajiny Európskeho Spoločenstva stanovuje Nariadenie Európskeho Parlamentu a Rady (ES) č. 1893/2006 z 20. decembra 2006. Toto Nariadenie je záväzné v celom rozsahu vo všetkých členských štátoch a uplatňuje sa od 1. januára 2008.

V súlade s medzinárodnými štandardami, na základe ktorých sa zostavuje štatistika priamych zahraničných investícií, je členenie podľa ekonomických sektorov založené na odvetvovej štruktúre tzv. hostiteľskej krajiny, tzn. krajiny určenia.

2. PRIAME ZAHRANIČNÉ INVESTÍCIE

Stav priamych zahraničných investícií (PZI) v čistom vyjadrení, ktorý zodpovedá rozdielu medzi priamymi investíciami zahraničných subjektov v SR a slovenských subjektov v zahraničí, dosiahol k 31.12. 2005 prebytok vo výške 736,7 mld. Sk, keď medziročne vzrástol o 137,3 mld. Sk.

Saldo čistého prílevu PZI dosiahlo v roku 2005 prebytok vo výške 70,7 mld. Sk, pri medziročnom poklese o 27,7 mld. Sk. Pokles prebytku salda priamych investícií bol zapríčinený predovšetkým nižším prílevom priamych zahraničných investícií do SR, ktorý medziročne klesol o 22,4 mld. Sk. Dôvody takéhoto zníženia môžeme čiastočne vidieť vo výlučne neprivatizačnom charaktere prílevu majetkového kapitálu realizovaného v roku 2005. Naopak odlev kapitálu medziročne vzrástol o 5,3 mld. Sk, keď objem dosiahol 4,6 mld. Sk. Slovenská republika tak aj v roku 2005 zostala skôr príjemcom investícií ako ich investorom.

2.1. Priame zahraničné investície v Slovenskej republike

Celkový stav priamych zahraničných investícií v Slovenskej republike dosiahol k 31.12.2005 úroveň 755,8 mld. Sk, čo predstavovalo medziročné zvýšenie o 132,4 mld. Sk. Z toho majetková účasť, vrátane reinvestovaného zisku, predstavovala 670,5 mld. Sk a ostatný kapitál 85,2 mld. Sk.

Tab 1 Stav PZI v Slovenskej republike k 31.12.2005

Mena	Majetková účasť a reinvestovaný zisk	Ostatný kapitál	Celkom
Mld. SKK	670,5	85,2	755,8
Mld. USD	21,0	2,7	23,7
%	88,7%	11,3%	100%

Kurz: 1 USD = 31,948 SKK

Prílev PZI do Slovenskej republiky v roku 2005 dosiahol 75,3 mld. Sk a oproti roku 2004 sa znížil o 22,4 mld. Sk. Tabuľka 2 znázorňuje popri objeme prílevu PZI aj štruktúru jednotlivých súčastí PZI. Reinvestovaný zisk (podiel zahraničných investorov na zisku spoločnosti, ktorý nie je vyplatený vo forme dividend a teda zostáva na účtoch krajiny), ktorý v objemovom vyjadrení v roku 2005 dosiahol 27,1 mld. Sk, medziročne poklesol o 24,9 mld. Sk. Hlavným dôvodom takéhoto vývoja bol nárast vyplatených dividend oproti roku 2004 o 28 mld. Sk. Kým v roku 2004 bol podiel vyplatených dividend na celkovom majetkovom výnose (tzn. výnose z reinvestovaného zisku a dividend spolu) 34,7%, v roku 2005 sa zvýšil na 67,3%.

Tab 2 Prílev PZI do Slovenskej republiky v roku 2005

Mena	Majetková účasť	Reinvestovaný zisk	Ostatný kapitál	Celkom
Mld. SKK	22,2	27,1	26,1	75,3
Mld. USD	0,7	0,9	0,8	2,4
%	29,4%	36,0%	34,6%	100%

Kurz: 1 USD = 31,022 SKK

Z teritoriálneho hľadiska od roku 1993 najvýznamnejšie PZI preinvestovali na Slovensku investori z Holandska a Nemecka. Podiel týchto dvoch krajín tvoril na celkových PZI 39%. Holandskí podnikatelia vložili do slovenských spoločností prostriedky v objeme 148,7 mld. Sk

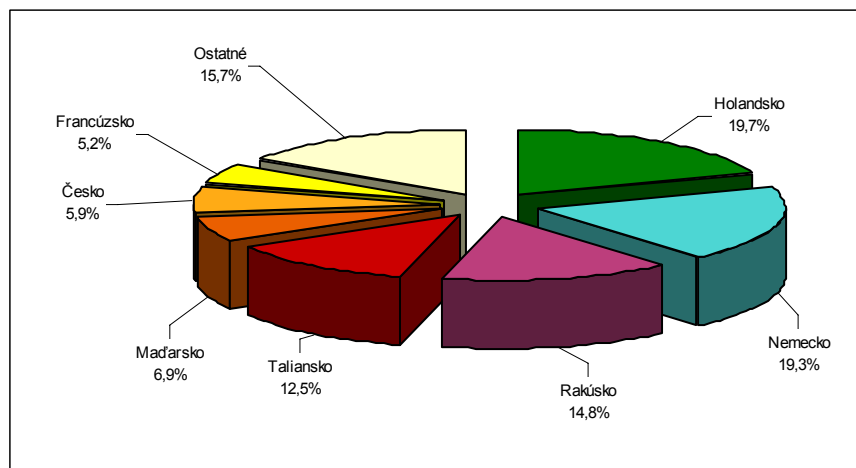
(19,7% podiel na celkových PZI). Objem nemeckých PZI bol 145,7 mld. Sk, s podielom 19,3% na celkových PZI.

Najvýraznejší prílev prostriedkov uskutočnený v roku 2005 dosiahol Francúzsko, v hodnote 19,4 mld. Sk a s podielom 28,5 % z celkového prílevu PZI. Ďalšími významnými investormi boli Nemecko s 17,9 %, nasledované Rakúskom s 13,7% a Holandskom s 13,1% z celkového prílevu PZI.

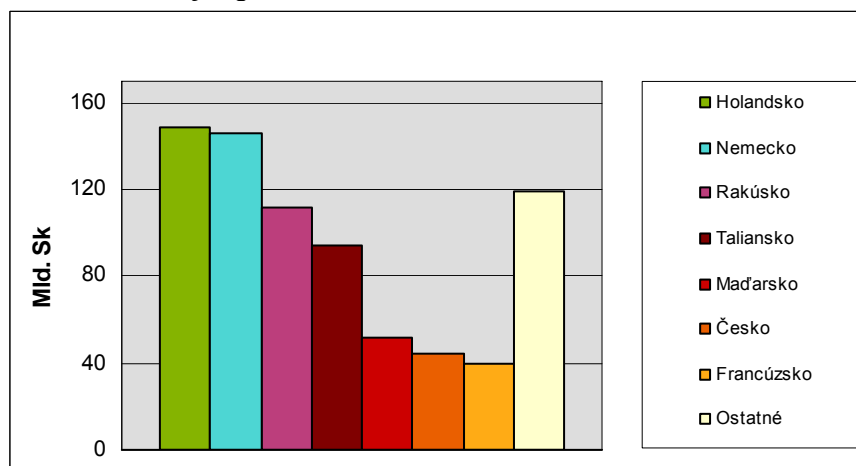
Najvýraznejší realizovaný prílev do majetkového kapitálu (po abstrahovaní od reinvestovaného zisku a ostatného kapitálu) bol v roku 2005 uskutočnený prostredníctvom Juhokórejských firiem, ktoré počas roka zvýšili majetkovú účasť o viac ako 6,6 mld. Sk, čo zodpovedalo 29,8% z celkovej prílevu vo forme majetkovej účasti. Značnú časť tohto prílevu tvorila investícia KIA Motors, tzv. investícia na zelenej lúke, ohlásená v roku 2004, keď v roku 2005 došlo k prvým výraznejším vkladom do základného kapitálu (graf 3).

Grafy 1 a 2 prezentujú percentuálne a objemové vyjadrenie stavu celkových PZI krajín, z ktorých pochádzajú najvýznamnejšie investície. Grafy znázorňujú vysoké percento krajín Európskej únie (93,1%), ktoré sa podieľajú na objeme PZI v SR.

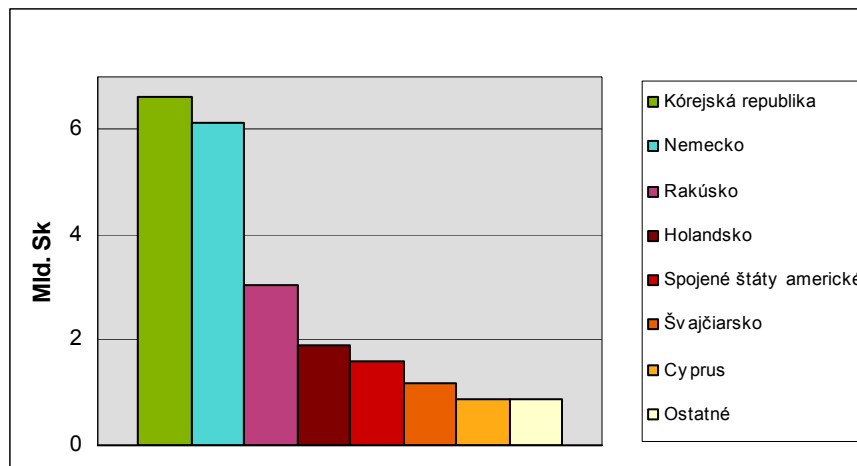
Graf 1 Stav PZI v Slovenskej republike k 31.12.2005, teritoriálna štruktúra



Graf 2 Stav PZI v Slovenskej republike k 31.12.2005, teritoriálna štruktúra



Graf 3 Prílev PZI do majetkovej účasti v Slovenskej republike v roku 2005, teritoriálna štruktúra

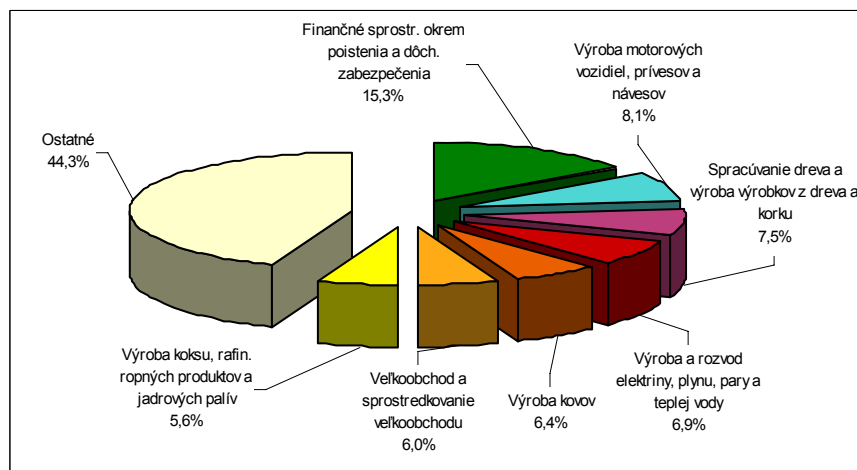


Z celkového objemu PZI umiestnených v SR k 31.12.2005 predstavovala alokácia do podnikového sektora 659,6 mld. Sk a do bankového sektora 96,1 mld. Sk. Najvýznamnejšie objemy k 31.12.2005 boli investované do priemyselnej výroby 363,1 mld. Sk a do finančného sprostredkovania 138,4 mld. Sk, čo zodpovedalo podielom 48,0% a 18,3% z celkového objemu PZI. Najvýraznejší podiel dosiahlo finančné sprostredkovanie bez poistenia a dôchodkového zabezpečenia s 15,3%.

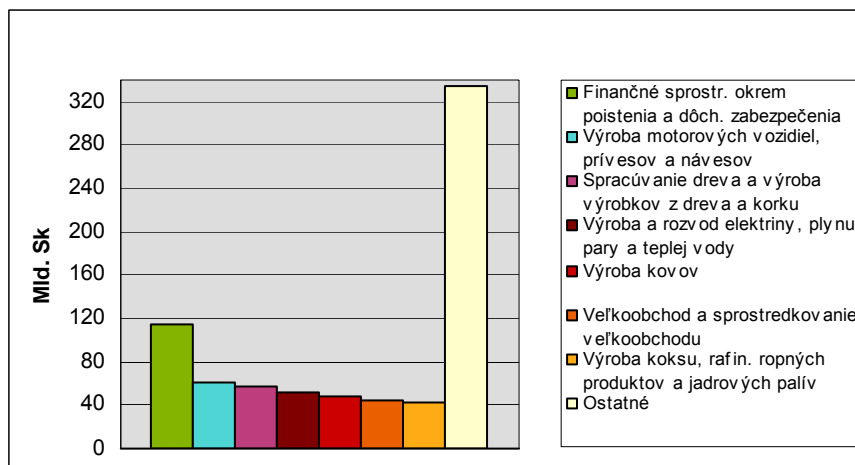
V roku 2005 sa do priemyselnej výroby realizoval prílev prostriedkov v hodnote 36,2 mld. Sk, čo tvorilo 48,0% z celkového prílevu PZI a do finančného sprostredkovania – 16,0 mld. Sk (21,2%). Najvýraznejšie investície v rámci priemyselnej výroby smerovali do výroby motorových vozidiel, prívesov a návesov – 25,5 mld. Sk (33,9% celkového prílevu a 70,7% prílevu do priemyselnej výroby). Ďalšie výraznejšie prostriedky v rámci priemyselnej výroby boli investované do výroby kovov a kovových výrobkov.

Grafy 4 a 5 prezentujú percentuálne a objemové vyjadrenie stavu celkových PZI odvetví, do ktorých boli uskutočnené najvýznamnejšie investície.

Graf 4 Stav PZI v Slovenskej republike k 31.12.2005, odvetvová štruktúra

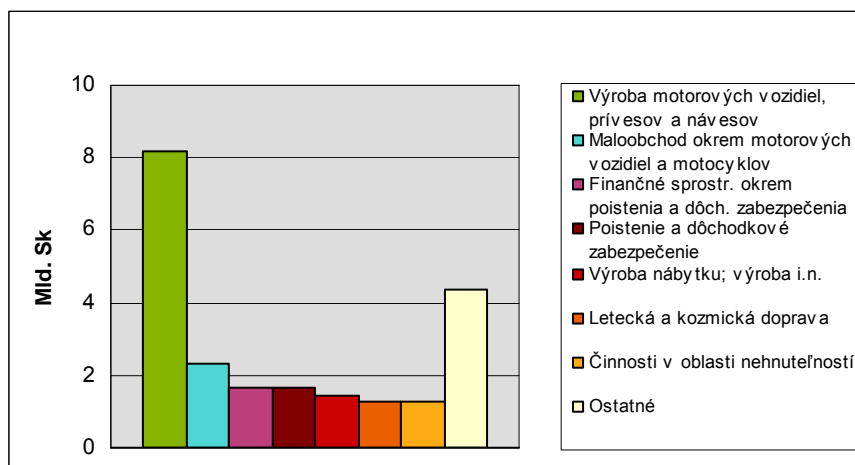


Graf 5 Stav PZI v Slovenskej republike k 31.12.2005, odvetvová štruktúra



Graf 6 zobrazuje z odvetvového hľadiska najvýraznejšie investície do majetkovej účasti uskutočnené v roku 2005. Výsledkom zvýšenia majetkovej účasti už spomínaných juhokórejských firiem je prvé miesto pre výrobu motorových vozidiel, návěsov a prívesov.

Graf 6 Prílev PZI do majetkovej účasti v Slovenskej republike v roku 2005, odvetvová štruktúra



2.2. Slovenské priame investície v zahraničí

Celkový stav slovenských priamych investícií v zahraničí k 31.12.2005 dosiahol 19,1 mld. Sk, čo predstavovalo medziročné zníženie o 4,9 mld. Sk. Z toho majetková účasť, vrátane reinvestovaného zisku, predstavovala 23,7 mld. Sk a ostatný kapitál dosiahol zápornú hodnotu -4,6 mld. Sk, keď v rámci medzipodnikových úverových operácií smerovalo viac finančných prostriedkov do zahraničia.

Tab 3 Stav PZI v zahraničí k 31.12.2005

Mena	Majetková účasť a reinvestovaný zisk	Ostatný kapitál	Celkom
Mld. SKK	23,7	-4,6	19,1
Mld. USD	0,7	-0,1	0,6
%	124,0%	-24,0%	100%

Kurz: 1 USD = 31,948 SKK

Odlev PZI do zahraničia v roku 2005 bol 4,6 mld. Sk a oproti roku 2004 sa zvýšil o 5,3 mld. Sk. Tabuľka 4 znázorňuje objemové a percentuálne vyjadrenie odlevu PZI do zahraničia. Nízky podiel reinvestovaného zisku 2,1% bol dôsledkom výplaty dividend, ktoré smerovali na Slovensko. V roku 2005 sa výplata dividend v pomere k výnosom z majetkového kapitálu zvýšila zo 7,2% v roku 2004, na 87,4% v roku 2005.

Tab 4 Odlev PZI do zahraničia v roku 2005

Mena	Majetková účasť	Reinvestovaný zisk	Ostatný kapitál	Celkom
Mld. SKK	3,5	0,1	1,1	4,6
Mld. USD	0,1	0,0	0,0	0,1
%	75,2%	2,1%	22,7%	100%

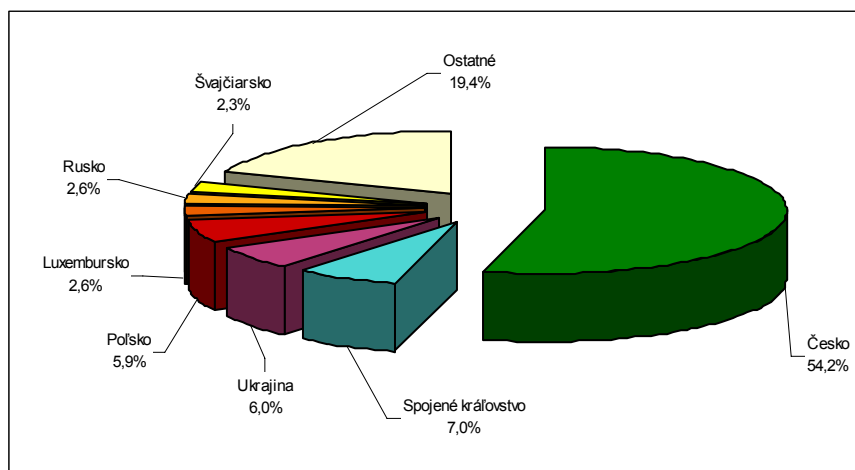
Kurz: 1 USD = 31,022 SKK

Z pohľadu teritoriálnej alokácie bol k 31.12.2005 najvýraznejší objem investícií slovenských podnikov preinvestovaný v Českej republike, čo pri objeme 16,9 mld. Sk tvorilo 88,5% z celkového objemu PZI. Ďalšie výraznejšie investície smerovali do Spojeného kráľovstva, Ukrajiny a Poľska.

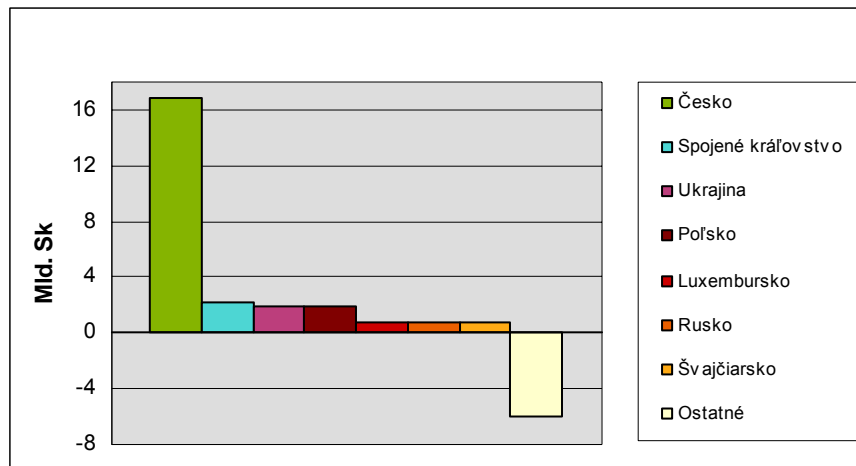
V roku 2005 sa v teritoriálnom členení odlevu PZI opäť dostala na prvé miesto Česká republika s objemom 3,2 mld. Sk (69,5% celkového odlevu), nasledovaná Švajčiarskom a Poľskom.

Grafy 7 a 8 prezentujú percentuálne a objemové vyjadrenie stavu celkových PZI krajín, v ktorých slovenskí investori preinvestovali najväčšie prostriedky od roku 1993. Graf 9 zobrazuje najvýraznejšie investície do majetkovej účasti uskutočnené v roku 2005.

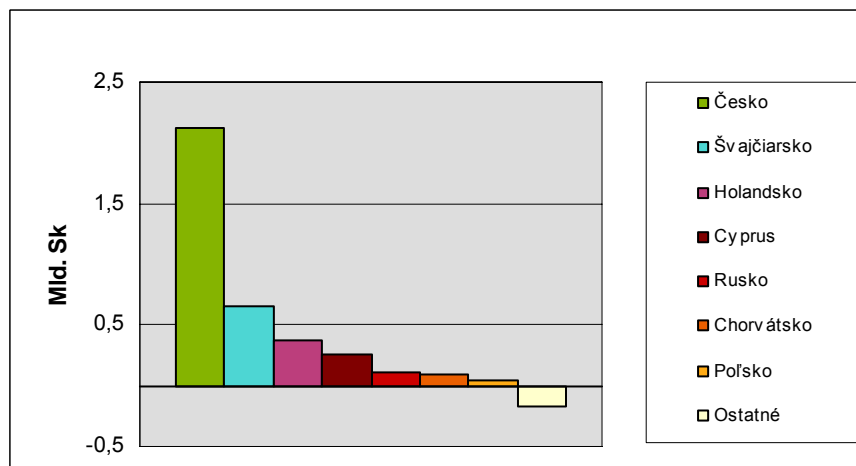
Graf 7 Stav PZI v zahraničí k 31.12.2005, teritoriálna štruktúra



Graf 8 Stav PZI v zahraničí k 31.12.2005, teritoriálna štruktúra



Graf 9 Odlev PZI do majetkovej účasti v zahraničí v roku 2005, teritoriálna štruktúra

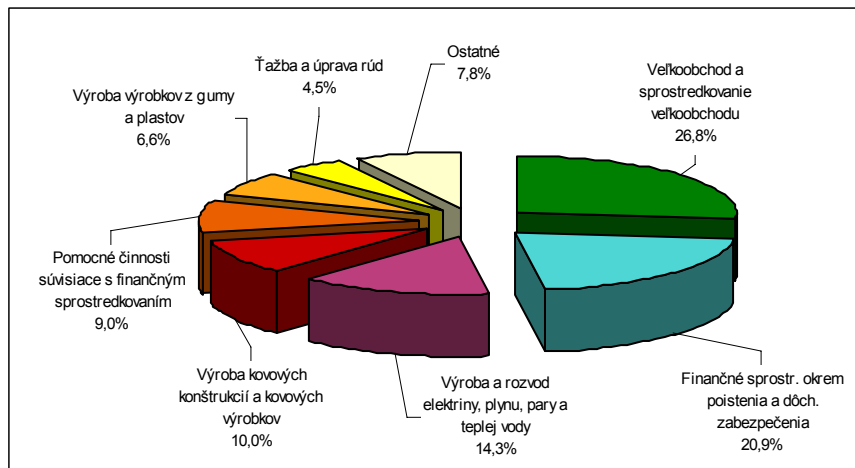


Z celkového objemu slovenských PZI umiestnených v zahraničí k 31.12.2005 predstavovala alokácia do podnikového sektora 18,2 mld. Sk a do bankového sektora 0,9 mld. Sk. Z hľadiska odvetvového členenia bolo od roku 1993 najviac investícií investovaných do oblasti služieb 9,1 mld. Sk, čo zodpovedalo podielu 47,8% na celkovom objeme PZI a do priemyselnej výroby 5,4 mld. Sk (28,1% z celkového objemu). V oblasti služieb išlo predovšetkým o investovanie do finančného sprostredkovania a do veľkoobchodu a sprostredkovania veľkoobchodu. V priemyselnej výrobe bolo najvýraznejšie odvetvie výroby kovov a kovových výrobkov.

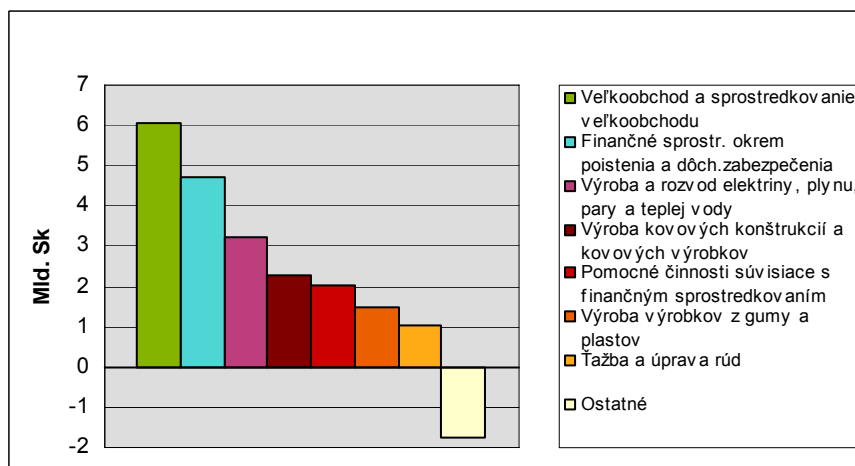
V roku 2005 smeroval odlev prostriedkov v rámci PZI vo veľkej miere do finančného sprostredkovania, veľkoobchodu a maloobchodu a výroby kovov a kovových výrobkov.

Grafy 10 a 11 prezentujú percentuálne a objemové vyjadrenie stavu celkových PZI odvetví, do ktorých smerovali najvýznamnejšie investície slovenských subjektov. Graf 12 zobrazuje odvetvia, do ktorých boli v roku 2005 investované slovenskými spoločnosťami najväčšie prostriedky vo forme majetkovej účasti v zahraničí.

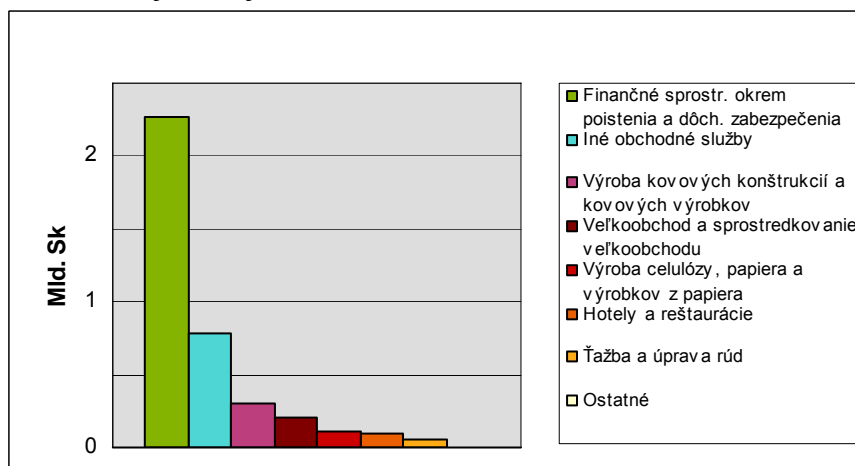
Graf 10 Stav PZI v zahraničí k 31.12.2005, odvetvová štruktúra



Graf 11 Stav PZI v zahraničí k 31.12.2005, odvetvová štruktúra



Graf 12 Odlev PZI do majetkovej účasti v zahraničí v roku 2005, odvetvová štruktúra



Tabul'ková část'

1. STAV PRIAMÝCH ZAHRANIČNÝCH INVESTÍCIÍ V SLOVENSKEJ REPUBLIKE, 2005

1.1. Krajiny

v tis. SKK

Kód	Krajina	Majetková účasť a re- investovaný zisk	Ostatný kapitál	Celkom
A1	SVET	670 540 364	85 220 801	755 761 165
AE	Spojené arabské emiráty	158 637	192 000	350 637
AI	Anguilla	25 117	0	25 117
AT	Rakúsko	96 899 188	15 215 707	112 114 895
AU	Austrália	134 323	2 938	137 261
BA	Bosna a Hercegovina	8 956	0	8 956
BB	Barbados	153	0	153
BE	Belgicko	4 615 916	761 693	5 377 609
BM	Bermudy	74 554	0	74 554
BR	Brazília	39 529	20 113	59 642
BS	Bahamy	29 895	0	29 895
BZ	Belize	238 564	0	238 564
CA	Kanada	239 683	1 808	241 491
CS	Srbsko a Čierna Hora	109 473	43 864	153 337
CY	Cyprus	8 734 727	-1 433 442	7 301 285
CZ	Česko	26 145 761	18 277 089	44 422 850
DE	Nemecko	146 380 948	-662 096	145 718 852
DK	Dánsko	3 754 425	4 386 425	8 140 850
ES	Španielsko	1 371 979	635 870	2 007 849
FI	Fínsko	531 339	556 471	1 087 810
FR	Francúzsko	12 365 295	27 146 586	39 511 881
GB	Spojené kráľovstvo	29 699 169	1 637 471	31 336 640
GD	Grenada	28 608	0	28 608
GI	Gibraltár	79 886	10 275	90 161
GR	Grécko	5 310	9 640	14 950
HK	Hongkong	42 861	0	42 861
HR	Chorvátsko	56 880	0	56 880
HU	Maďarsko	59 595 333	-7 405 169	52 190 164
CH	Švajčiarsko	7 174 258	2 956 187	10 130 445
IE	Írsko	74 382	129 119	203 501
IL	Izrael	9 287	21 698	30 985
IN	India	21 460	0	21 460
IO	Britské indickooceánske územie	4 672	0	4 672
IT	Taliansko	88 210 944	6 050 826	94 261 770
JE	Jersey	116 792	0	116 792
JP	Japonsko	1 446 253	624 338	2 070 591
KR	Kórejská republika (Južná Kórea)	8 378 261	871 550	9 249 811
LB	Libanon	58 696	15 975	74 671
LI	Lichtenštajnsko	1 806 801	374 879	2 181 680
LT	Litva	543 038	0	543 038
LU	Luxembursko	2 715 860	2 435 446	5 151 306
LV	Lotyšsko	23 311	93 050	116 361
MT	Malta	-312	28 402	28 090
MY	Malajzia	22 917	27 235	50 152
NE	Niger	-1 100	17 317	16 217
NL	Holandsko	144 715 126	3 976 161	148 691 287
NO	Nórsko	1 855 108	-605 625	1 249 483
PA	Panama	524 669	32 906	557 575
PL	Poľsko	428 569	231 140	659 709
PT	Portugalsko	32 932	0	32 932
RO	Rumunsko	-66 693	0	-66 693
RU	Rusko	-913	55 670	54 757
SC	Seychely	17 800	0	17 800
SE	Švédsko	1 376 803	2 341 668	3 718 471
SG	Singapur	322 530	40 165	362 695
SI	Slovinsko	551 503	68 883	620 386
SM	San Maríno	69 005	8 182	77 187
TR	Turecko	164 807	11	164 818
TW	Taiwan	53 400	6 995	60 395
UA	Ukrajina	-10 502	0	-10 502
US	Spojené štáty americké	16 060 037	5 772 733	21 832 770
VC	Svätý Vincent a Grenadíny	-166 769	112 216	-54 553
VG	Britské Panenské ostrovy	477 197	136 431	613 628
ZZ	MEDZINÁRODNÉ ORGANIZÁCIE	2 163 726	0	2 163 726

1. STAV PRIAMÝCH ZAHRANIČNÝCH INVESTÍCIÍ V SLOVENSKEJ REPUBLIKE, 2005

1.1. Krajiny

v tis. USD

Kód	Krajina	Majetková účasť a re- investovaný zisk	Ostatný kapitál	Celkom
A1	SVET	20 988 493	2 667 485	23 655 977
AE	Spojené arabské emiráty	4 965	6 010	10 975
AI	Anguilla	786	0	786
AT	Rakúsko	3 033 028	476 265	3 509 293
AU	Austrália	4 204	92	4 296
BA	Bosna a Hercegovina	280	0	280
BB	Barbados	5	0	5
BE	Belgicko	144 482	23 842	168 324
BM	Bermudy	2 334	0	2 334
BR	Brazília	1 237	630	1 867
BS	Bahamy	936	0	936
BZ	Belize	7 467	0	7 467
CA	Kanada	7 502	57	7 559
CS	Srbsko a Čierna Hora	3 427	1 373	4 800
CY	Cyprus	273 405	-44 868	228 537
CZ	Česko	818 385	572 089	1 390 474
DE	Nemecko	4 581 850	-20 724	4 561 126
DK	Dánsko	117 517	137 299	254 816
ES	Španielsko	42 944	19 903	62 847
FI	Fínsko	16 631	17 418	34 049
FR	Francúzsko	387 044	849 712	1 236 756
GB	Spojené kráľovstvo	929 610	51 254	980 864
GD	Grenada	895	0	895
GI	Gibraltár	2 501	322	2 822
GR	Grécko	166	302	468
HK	Hongkong	1 342	0	1 342
HR	Chorvátsko	1 780	0	1 780
HU	Maďarsko	1 865 385	-231 788	1 633 597
CH	Švajčiarsko	224 560	92 531	317 092
IE	Írsko	2 328	4 042	6 370
IL	Izrael	291	679	970
IN	India	672	0	672
IO	Britské indickooceánske územie	146	0	146
IT	Taliansko	2 761 079	189 396	2 950 475
JE	Jersey	3 656	0	3 656
JP	Japonsko	45 269	19 542	64 811
KR	Kórejská republika (Južná Kórea)	262 247	27 280	289 527
LB	Libanon	1 837	500	2 337
LI	Lichtenštajnsko	56 554	11 734	68 288
LT	Litva	16 998	0	16 998
LU	Luxembursko	85 009	76 232	161 240
LV	Lotyšsko	730	2 913	3 642
MT	Malta	-10	889	879
MY	Malajzia	717	852	1 570
NE	Niger	-34	542	508
NL	Holandsko	4 529 708	124 457	4 654 166
NO	Nórsko	58 066	-18 957	39 110
PA	Panama	16 423	1 030	17 453
PL	Poľsko	13 415	7 235	20 649
PT	Portugalsko	1 031	0	1 031
RO	Rumunsko	-2 088	0	-2 088
RU	Rusko	-29	1 743	1 714
SC	Seychely	557	0	557
SE	Švédsko	43 095	73 296	116 391
SG	Singapur	10 095	1 257	11 353
SI	Slovinsko	17 263	2 156	19 419
SM	San Maríno	2 160	256	2 416
TR	Turecko	5 159	0	5 159
TW	Taiwan	1 671	219	1 890
UA	Ukrajina	-329	0	-329
US	Spojené štáty americké	502 693	180 692	683 385
VC	Svätý Vincent a Grenadíny	-5 220	3 512	-1 708
VG	Britské Panenské ostrovy	14 937	4 270	19 207
ZZ	MEDZINÁRODNÉ ORGANIZÁCIE	67 726	0	67 726

1. STAV PRIAMÝCH ZAHRANIČNÝCH INVESTÍCIÍ V SLOVENSKEJ REPUBLIKE, 2005

1.2. Geografické zóny - krajiny

v tis. SKK

Kód	Názov	Majetková účasť a re- investovaný zisk	Ostatný kapitál	Celkom
A1	SVET	670 540 364	85 220 801	755 761 165
E1	EURÓPA	640 135 404	77 324 383	717 459 787
AT	Rakúsko	96 899 188	15 215 707	112 114 895
BE	Belgicko	4 615 916	761 693	5 377 609
CY	Cyprus	8 734 727	-1 433 442	7 301 285
CZ	Česko	26 145 761	18 277 089	44 422 850
DE	Nemecko	146 380 948	-662 096	145 718 852
DK	Dánsko	3 754 425	4 386 425	8 140 850
ES	Španielsko	1 371 979	635 870	2 007 849
FI	Fínsko	531 339	556 471	1 087 810
FR	Francúzsko	12 365 295	27 146 586	39 511 881
GB	Spojené kráľovstvo	29 699 169	1 637 471	31 336 640
GR	Grécko	5 310	9 640	14 950
HU	Maďarsko	59 595 333	-7 405 169	52 190 164
CH	Švajčiarsko	7 174 258	2 956 187	10 130 445
IE	Írsko	74 382	129 119	203 501
IT	Taliansko	88 210 944	6 050 826	94 261 770
LI	Lichtenštajnsko	1 806 801	374 879	2 181 680
LT	Litva	543 038	0	543 038
LU	Luxembursko	2 715 860	2 435 446	5 151 306
LV	Lotyšsko	23 311	93 050	116 361
MT	Malta	-312	28 402	28 090
NL	Holandsko	144 715 126	3 976 161	148 691 287
NO	Nórsko	1 855 108	-605 625	1 249 483
PL	Poľsko	428 569	231 140	659 709
PT	Portugalsko	32 932	0	32 932
SE	Švédsko	1 376 803	2 341 668	3 718 471
SI	Slovinsko	551 503	68 883	620 386
E2	OSTATNÉ EURÓPSKE KRAJINY	527 691	118 002	645 693
BA	Bosna a Hercegovina	8 956	0	8 956
CS	Srbsko a Čierna Hora	109 473	43 864	153 337
GI	Gibraltár	79 886	10 275	90 161
HR	Chorvátsko	56 880	0	56 880
JE	Jersey	116 792	0	116 792
RO	Rumunsko	-66 693	0	-66 693
RU	Rusko	-913	55 670	54 757
SM	San Maríno	69 005	8 182	77 187
TR	Turecko	164 807	11	164 818
UA	Ukrajina	-10 502	0	-10 502
E4	AFRIKA	21 372	17 317	38 689
E5	SEVERNÁ AFRIKA	0	0	0
E6	OSTATNÉ AFRICKÉ KRAJINY	21 372	17 317	38 689
IO	Britské indickooceánske územie	4 672	0	4 672
NE	Niger	-1 100	17 317	16 217
SC	Seychely	17 800	0	17 800
E7	AMERIKA	17 571 237	6 076 207	23 647 444
E8	SEVERNÁ AMERIKA	16 299 720	5 774 541	22 074 261
CA	Kanada	239 683	1 808	241 491
US	Spojené štáty americké	16 060 037	5 772 733	21 832 770
E9	STREDNÁ AMERIKA	1 231 988	281 553	1 513 541
AI	Anguilla	25 117	0	25 117
BB	Barbados	153	0	153
BM	Bermudy	74 554	0	74 554
BS	Bahamy	29 895	0	29 895
BZ	Belize	238 564	0	238 564
GD	Grenada	28 608	0	28 608
PA	Panama	524 669	32 906	557 575
VC	Svätý Vincent a Grenadiny	-166 769	112 216	-54 553
VG	Britské Panenské ostrovy	477 197	136 431	613 628
F1	JUŽNÁ AMERIKA	39 529	20 113	59 642
BR	Brazília	39 529	20 113	59 642
F2	ÁZIA	10 514 302	1 799 956	12 314 258
F3	KRAJINY BLÍZKEHO A STREDNÉHO VÝCHODU	226 620	229 673	456 293
IL	Izrael	9 287	21 698	30 985
F4	KRAJINY ARABSKÉHO ZÁLIVU	158 637	192 000	350 637
AE	Spojené arabské emiráty	158 637	192 000	350 637
F5	OSTATNÉ KRAJINY BLÍZKEHO A STREDNÉHO VÝCHODU	58 696	15 975	74 671
LB	Libanon	58 696	15 975	74 671
F6	OSTATNÉ ÁZIJSKÉ KRAJINY	10 287 682	1 570 283	11 857 965
HK	Hongkong	42 861	0	42 861
IN	India	21 460	0	21 460

1. STAV PRIAMÝCH ZAHRANIČNÝCH INVESTÍCIÍ V SLOVENSKEJ REPUBLIKE, 2005

1.2. Geografické zóny - krajiny

v tis. SKK

Kód	Názov	Majetková účasť a re- investovaný zisk	Ostatný kapitál	Celkom
JP	Japonsko	1 446 253	624 338	2 070 591
KR	Kórejská republika (Južná Kórea)	8 378 261	871 550	9 249 811
MY	Malajzia	22 917	27 235	50 152
SG	Singapur	322 530	40 165	362 695
TW	Taiwan	53 400	6 995	60 395
F7	OCEÁNIA A POLÁRNE OBLASTI	134 323	2 938	137 261
AU	Austrália	134 323	2 938	137 261
F8	AUSTRÁLSKA OCEÁNIA	0	0	0
F9	AMERICKÁ OCEÁNIA	0	0	0
G1	OCEÁNIA NOVÉHO ZÉLANDU	0	0	0
G2	POLÁRNE OBLASTI	0	0	0
7Z	MEDZINÁRODNÉ ORGANIZÁCIE	2 163 726	0	2 163 726

1. STAV PRIAMÝCH ZAHRANIČNÝCH INVESTÍCIÍ V SLOVENSKEJ REPUBLIKE, 2005

1.2. Geografické zóny - krajiny

v tis. USD

Kód	Názov	Majetková účasť a re- investovaný zisk	Ostatný kapitál	Celkom
A1	SVET	20 988 493	2 667 485	23 655 977
E1	EURÓPA	20 036 791	2 420 320	22 457 111
AT	Rakúsko	3 033 028	476 265	3 509 293
BE	Belgicko	144 482	23 842	168 324
CY	Cyprus	273 405	-44 868	228 537
CZ	Česko	818 385	572 089	1 390 474
DE	Nemecko	4 581 850	-20 724	4 561 126
DK	Dánsko	117 517	137 299	254 816
ES	Španielsko	42 944	19 903	62 847
FI	Fínsko	16 631	17 418	34 049
FR	Francúzsko	387 044	849 712	1 236 756
GB	Spojené kráľovstvo	929 610	51 254	980 864
GR	Grécko	166	302	468
HU	Maďarsko	1 865 385	-231 788	1 633 597
CH	Švajčiarsko	224 560	92 531	317 092
IE	Írsko	2 328	4 042	6 370
IT	Taliansko	2 761 079	189 396	2 950 475
LI	Lichtenštajnsko	56 554	11 734	68 288
LT	Litva	16 998	0	16 998
LU	Luxembursko	85 009	76 232	161 240
LV	Lotyšsko	730	2 913	3 642
MT	Malta	-10	889	879
NL	Holandsko	4 529 708	124 457	4 654 166
NO	Nórsko	58 066	-18 957	39 110
PL	Polsko	13 415	7 235	20 649
PT	Portugalsko	1 031	0	1 031
SE	Švédsko	43 095	73 296	116 391
SI	Slovinsko	17 263	2 156	19 419
E2	OSTATNÉ EURÓPSKE KRAJINY	16 517	3 694	20 211
BA	Bosna a Hercegovina	280	0	280
CS	Srbsko a Čierna Hora	3 427	1 373	4 800
GI	Gibraltár	2 501	322	2 822
HR	Chorvátsko	1 780	0	1 780
JE	Jersey	3 656	0	3 656
RO	Rumunsko	-2 088	0	-2 088
RU	Rusko	-29	1 743	1 714
SM	San Maríno	2 160	256	2 416
TR	Turecko	5 159	0	5 159
UA	Ukrajina	-329	0	-329
E4	AFRIKA	669	542	1 211
E5	SEVERNÁ AFRIKA	0	0	0
E6	OSTATNÉ AFRICKÉ KRAJINY	669	542	1 211
IO	Britské indickooceánske územie	146	0	146
NE	Niger	-34	542	508
SC	Seychely	557	0	557
E7	AMERIKA	549 995	190 191	740 185
E8	SEVERNÁ AMERIKA	510 195	180 748	690 943
CA	Kanada	7 502	57	7 559
US	Spojené štáty americké	502 693	180 692	683 385
E9	STREDNÁ AMERIKA	38 562	8 813	47 375
AI	Anguilla	786	0	786
BB	Barbados	5	0	5
BM	Bermudy	2 334	0	2 334
BS	Bahamy	936	0	936
BZ	Belize	7 467	0	7 467
GD	Grenada	895	0	895
PA	Panama	16 423	1 030	17 453
VC	Svätý Vincent a Grenadiny	-5 220	3 512	-1 708
VG	Britské Panenské ostrovy	14 937	4 270	19 207
F1	JUŽNÁ AMERIKA	1 237	630	1 867
BR	Brazília	1 237	630	1 867
F2	ÁZIA	329 107	56 340	385 447
F3	KRAJINY BLÍZKEHO A STREDNÉHO VÝCHODU	7 093	7 189	14 282
IL	Izrael	291	679	970
F4	KRAJINY ARABSKÉHO ZÁLIVU	4 965	6 010	10 975
AE	Spojené arabské emiráty	4 965	6 010	10 975
F5	OSTATNÉ KRAJINY BLÍZKEHO A STREDNÉHO VÝCHODU	1 837	500	2 337
LB	Libanon	1 837	500	2 337
F6	OSTATNÉ ÁZIJSKÉ KRAJINY	322 013	49 151	371 165
HK	Hongkong	1 342	0	1 342
IN	India	672	0	672

1. STAV PRIAMÝCH ZAHRANIČNÝCH INVESTÍCIÍ V SLOVENSKEJ REPUBLIKE, 2005

1.2. Geografické zóny - krajiny

v tis. USD

Kód	Názov	Majetková účasť a re- investovaný zisk	Ostatný kapitál	Celkom
JP	Japonsko	45 269	19 542	64 811
KR	Kórejská republika (Južná Kórea)	262 247	27 280	289 527
MY	Malajzia	717	852	1 570
SG	Singapur	10 095	1 257	11 353
TW	Taiwan	1 671	219	1 890
F7	OCEÁNIA A POLÁRNE OBLASTI	4 204	92	4 296
AU	Austrália	4 204	92	4 296
F8	AUSTRÁLSKA OCEÁNIA	0	0	0
F9	AMERICKÁ OCEÁNIA	0	0	0
G1	OCEÁNIA NOVÉHO ZÉLANDU	0	0	0
G2	POLÁRNE OBLASTI	0	0	0
7Z	MEDZINÁRODNÉ ORGANIZÁCIE	67 726	0	67 726

1. STAV PRIAMÝCH ZAHRANIČNÝCH INVESTÍCIÍ V SLOVENSKEJ REPUBLIKE, 2005

1.3. Ekonomické zóny - celkom

v tis. SKK

Kód	Názov	Majetková účasť a re- investovaný zisk	Ostatný kapitál	Celkom
A1	SVET (všetky subjekty)	670 540 364	85 220 801	755 761 165
A5	EZVO (Európske združenie voľného obchodu)	10 836 167	2 725 441	13 561 608
A8	Krajiny OECD (Organizácia pre ekonomickú spoluprácu a rozvoj)	654 372 009	85 347 987	739 719 996
A9	Krajiny Strednej a Východnej Európy	108 616	43 864	152 480
B1	NAFTA (Severoamerické združenie voľného obchodu)	16 299 720	5 774 541	22 074 261
B2	Latinská Amerika	564 198	53 019	617 217
B3	ASEN (Asociácia krajín juhovýchodnej Ázie)	345 447	67 400	412 847
B4	OPEC (Organizácia krajín vyvážajúcich ropu)	158 637	192 000	350 637
B5	ACP (Africké, karibské a tichomorské krajiny, signatári Dohody z Lomé)	147 151	129 533	276 684
B6	<i>Africké krajiny ACP</i>	16 700	17 317	34 017
B7	<i>Karibské krajiny ACP</i>	130 451	112 216	242 667
B8	<i>Tichomorské krajiny ACP</i>	0	0	0
B9	NICs1 (Hlavné novoindustrializované krajiny)	8 797 052	918 710	9 715 762
C1	NICs2A (Ázijské novoindustrializované krajiny druhej vlny industrializácie)	22 917	27 235	50 152
C2	NICs2LA (Latinsko-americké novoindustrializované krajiny druhej vlny industrializácie)	39 529	20 113	59 642
C3	Krajiny stredomoria	487 985	91 823	579 808
C4	Finančné centrá "offshore"	3 659 554	722 847	4 382 401
C5	Zóna francúzskeho franku	-1 100	17 317	16 217
C6	SNŠ (Spoločenstvo nezávislých štátov)	-11 415	55 670	44 255
C7	Krajiny Maghrebu	0	0	0
C8	Krajiny z Mashrek	58 696	15 975	74 671
C9	MERCOSUR (Spoločný trh južného kužela)	39 529	20 113	59 642
D2	EÚ-15 (v rámci EÚ-15)	532 749 616	64 620 987	597 370 603
D3	EÚ-25 (v rámci EÚ-25)	628 771 546	74 480 940	703 252 486
D4	Mimo EÚ-15	137 790 748	20 599 814	158 390 562
D5	Mimo EÚ-25	41 768 818	10 739 861	52 508 679
D7	Stredomorské krajiny Euro-stredomorského partnerstva	232 790	37 684	270 474
D8	Nové členské krajiny EÚ 2004	96 021 930	9 859 953	105 881 883
I1	Eurozóna 11	497 913 909	56 245 783	554 159 692
I2	Eurozóna 12	497 919 219	56 255 423	554 174 642
I3	Eurozóna 13	498 470 722	56 324 306	554 795 028
J1	Mimo eurozóny 11	172 626 455	28 975 018	201 601 473
J2	Mimo eurozóny 12	172 621 145	28 965 378	201 586 523
J3	Mimo eurozóny 13	172 069 642	28 896 495	200 966 137
U2	Eurozóna (meniaca sa kompozícia)	497 919 219	56 255 423	554 174 642
U3	Členské štáty EÚ nepatriace do eurozóny	130 852 327	18 225 517	149 077 844
U4	Mimo eurozóny (meniaca sa kompozícia)	172 621 145	28 965 378	201 586 523
V1	EÚ-27 (v rámci EÚ-27)	628 704 853	74 480 940	703 185 793
V2	Mimo EÚ-27	41 835 511	10 739 861	52 575 372
W4	Mimo eurozóna, inde nezaradené	0	0	0
Z8	Mimo EÚ-15, inde nezaradené	0	0	0
4A	Orgány Európskej únie	0	0	0
4F	Európska centrálna banka	0	0	0
7Z	Medzinárodné organizácie	2 163 726	0	2 163 726

1. STAV PRIAMÝCH ZAHRANIČNÝCH INVESTÍCIÍ V SLOVENSKEJ REPUBLIKE, 2005

1.3. Ekonomické zóny - celkom

v tis. USD

Kód	Názov	Majetková účasť a re-investovaný zisk	Ostatný kapitál	Celkom
A1	SVET (všetky subjekty)	20 988 493	2 667 485	23 655 977
A5	EZVO (Európske združenie voľného obchodu)	339 181	85 309	424 490
A8	Krajiny OECD (Organizácia pre ekonomickú spoluprácu a rozvoj)	20 482 409	2 671 466	23 153 875
A9	Krajiny Strednej a Východnej Európy	3 400	1 373	4 773
B1	NAFTA (Severoamerické združenie voľného obchodu)	510 195	180 748	690 943
B2	Latinská Amerika	17 660	1 660	19 319
B3	ASEN (Asociácia krajín juhovýchodnej Ázie)	10 813	2 110	12 922
B4	OPEC (Organizácia krajín vyvážajúcich ropu)	4 965	6 010	10 975
B5	ACP (Africké, karibské a tichomorské krajiny, signatári Dohody z Lomé)	4 606	4 054	8 660
B6	<i>Africké krajiny ACP</i>	523	542	1 065
B7	<i>Karibské krajiny ACP</i>	4 083	3 512	7 596
B8	<i>Tichomorské krajiny ACP</i>	0	0	0
B9	NICs1 (Hlavné novoindustrializované krajiny)	275 355	28 756	304 112
C1	NICs2A (Ázijské novoindustrializované krajiny druhej vlny industrializácie)	717	852	1 570
C2	NICs2LA (Latinsko-americké novoindustrializované krajiny druhej vlny industrializácie)	1 237	630	1 867
C3	Krajiny stredomoria	15 274	2 874	18 148
C4	Finančné centrá "offshore"	114 547	22 626	137 173
C5	Zóna francúzskeho franku	-34	542	508
C6	SNŠ (Spoločenstvo nezávislých štátov)	-357	1 743	1 385
C7	Krajiny Maghrebu	0	0	0
C8	Krajiny z Mashrek	1 837	500	2 337
C9	MERCOSUR (Spoločný trh južného kužela)	1 237	630	1 867
D2	EÚ-15 (v rámci EÚ-15)	16 675 523	2 022 693	18 698 216
D3	EÚ-25 (v rámci EÚ-25)	19 681 093	2 331 318	22 012 410
D4	Mimo EÚ-15	4 312 969	644 792	4 957 761
D5	Mimo EÚ-25	1 307 400	336 167	1 643 567
D7	Stredomorské krajiny Euro-stredomorského partnerstva	7 287	1 180	8 466
D8	Nové členské krajiny EÚ 2004	3 005 569	308 625	3 314 194
I1	Eurozóna 11	15 585 136	1 760 542	17 345 677
I2	Eurozóna 12	15 585 302	1 760 843	17 346 145
I3	Eurozóna 13	15 602 564	1 762 999	17 365 564
J1	Mimo eurozóny 11	5 403 357	906 943	6 310 300
J2	Mimo eurozóny 12	5 403 191	906 641	6 309 832
J3	Mimo eurozóny 13	5 385 928	904 485	6 290 414
U2	Eurozóna (meniaca sa kompozícia)	15 585 302	1 760 843	17 346 145
U3	Členské štáty EÚ nepatriace do eurozóny	4 095 791	570 474	4 666 265
U4	Mimo eurozóny (meniaca sa kompozícia)	5 403 191	906 641	6 309 832
V1	EÚ-27 (v rámci EÚ-27)	19 679 005	2 331 318	22 010 323
V2	Mimo EÚ-27	1 309 488	336 167	1 645 655
W4	Mimo eurozóna, inde nezaradené	0	0	0
Z8	Mimo EÚ-15, inde nezaradené	0	0	0
4A	Orgány Európskej únie	0	0	0
4F	Európska centrálna banka	0	0	0
7Z	Medzinárodné organizácie	67 726	0	67 726

1. STAV PRIAMÝCH ZAHRANIČNÝCH INVESTÍCIÍ V SLOVENSKEJ REPUBLIKE, 2005

1.4. Ekonomické odvetvia

v tis. SKK

Kód	Názov	Majetková účasť a re- investovaný zisk	Ostatný kapitál	Celkom
99990	CELKOM	670 540 364	85 220 801	755 761 165
01000	Poľnohospodárstvo, poľovníctvo a súvisiace služby	1 431 154	632 417	2 063 571
02000	Lesníctvo, ťažba dreva a súvisiace služby	49 464	137 742	187 206
05000	Rybolov, chov rýb a súvisiace služby	0	0	0
10000	Ťažba čierneho uhlia, hnedého uhlia a lignitu; ťažba rašeliny	0	0	0
11000	Ťažba ropy a zemného plynu; súvisiace služby okrem prieskumu	2 836 275	0	2 836 275
12000	Ťažba a úprava uránových a tórových rúd	0	0	0
13000	Ťažba a úprava rúd	0	0	0
14000	Ťažba a úprava ostatných nerastov	1 021 835	66 766	1 088 601
15000	Výroba potravín a nápojov	14 996 926	2 983 449	17 980 375
16000	Výroba tabakových výrobkov	2 279 346	-1 832 133	447 213
17000	Výroba textílií	1 301 853	904 444	2 206 297
18000	Výroba odevov; úprava a farbenie kožušín	1 155 056	227 767	1 382 823
19000	Vyčističovanie a úprava kože; výroba brašnárskeho a sedlárskeho tovaru a obuvi	2 017 539	1 491 892	3 509 431
20000	Spracúvanie dreva a výroba výrobkov z dreva a korku okrem výroby nábytku; výroba výrobkov zo slamy, prútia a podobných materiálov	56 203 488	333 057	56 536 545
21000	Výroba celulózy, papiera a výrobkov z papiera	9 285 047	-893 728	8 391 319
22000	Vydavateľstvo, tlač a reprodukcia nahraných nosičov záznamu	1 592 626	301 160	1 893 786
23000	Výroba koksu, rafinovaných ropných produktov a jadrových palív	50 843 574	-8 334 417	42 509 157
24000	Výroba chemikálií a chemických výrobkov	10 313 190	2 373 861	12 687 051
25000	Výroba výrobkov z gumy a plastov	8 492 266	2 266 708	10 758 974
26000	Výroba ostatných nekovových minerálnych výrobkov	10 048 691	8 105 177	18 153 868
27000	Výroba kovov	62 536 714	-14 231 506	48 305 208
28000	Výroba kovových konštrukcií a kovových výrobkov okrem výroby strojov a zariadení	16 128 098	6 046 569	22 174 667
29000	Výroba strojov a zariadení i.n.	15 607 047	5 608 107	21 215 154
30000	Výroba kancelárskych strojov a počítačov	45 549	191 862	237 411
31000	Výroba elektrických strojov a prístrojov i.n.	10 443 069	5 593 087	16 036 156
32000	Výroba rádiových, televíznych a komunikačných zariadení a prístrojov	6 114 811	1 165 847	7 280 658
33000	Výroba zdravotníckych, presných a optických prístrojov, hodín a hodiniek	700 698	281 255	981 953
34000	Výroba motorových vozidiel, prívesov a návesov	56 751 748	4 618 131	61 369 879
35000	Výroba ostatných dopravných zariadení	22 192	0	22 192
36000	Výroba nábytku; výroba i.n.	5 244 720	3 037 856	8 282 576
37000	Recyklovanie	491 977	217 518	709 495
40000	Výroba a rozvod elektriny, plynu, pary a teplej vody	51 862 885	236 993	52 099 878
41000	Úprava a rozvod vody	82 134	0	82 134
45000	Stavebníctvo	7 776 982	751 652	8 528 634
50000	Predaj, údržba a oprava motorových vozidiel a motocyklov; maloobchodný predaj pohonných látok	6 851 393	5 668 510	12 519 903
51000	Veľkoobchod a sprostredkovanie veľkoobchodu okrem motorových vozidiel a motocyklov	32 094 246	12 905 425	44 999 671
52000	Maloobchod okrem motorových vozidiel a motocyklov; oprava tovaru osobnej spotreby a potrieb pre domácnosť	25 582 406	6 002 677	31 585 083
55000	Hotely a reštaurácie	1 568 850	188 698	1 757 548
60000	Pozemná doprava, potrubná doprava	4 116 510	276 891	4 393 401
61000	Vodná doprava	818 041	0	818 041
62000	Letecká a kozmická doprava	154 822	-3 490	151 332
63000	Vedľajšie a pomocné činnosti v doprave; činnosti cestovných kancelárií	1 129 256	664 410	1 793 666
64000	Pošty a telekomunikácie	38 746 695	105 593	38 852 288
65000	Finančné sprostredkovanie okrem poistenia a dôchodkového zabezpečenia	102 370 337	12 986 421	115 356 758
66000	Poistenie a dôchodkové zabezpečenie okrem povinného sociálneho zabezpečenia	20 830 755	387 650	21 218 405
67000	Pomocné činnosti súvisiace s finančným sprostredkovaním	1 967 761	-121 318	1 846 443
70000	Činnosti v oblasti nehnuteľností	10 820 874	17 924 212	28 745 086
71000	Prenájom strojov a zariadení bez obsluhy; prenájom tovaru osobnej spotreby a potrieb pre domácnosť	1 052 935	752 850	1 805 785
72000	Počítačové a súvisiace činnosti	2 651 905	449 715	3 101 620
73000	Výskum a vývoj	264 169	103 774	367 943
74000	Iné obchodné služby	8 820 001	3 262 629	12 082 630
75000	Verejná správa a obrana; povinné sociálne zabezpečenie	0	0	0
80000	Školstvo	-4 926	4 718	-208
85000	Zdravotníctvo a sociálna starostlivosť	1 777 081	407 658	2 184 739
90000	Odstraňovanie odpadových vôd a odpadov, hygienické a podobné činnosti	658 452	55 154	713 606
91000	Činnosti členských organizácií i.n.	0	0	0
92000	Rekreačné, kultúrne a športové činnosti	314 391	158 962	473 353
93000	Ostatné služby	277 456	758 129	1 035 585

1. STAV PRIAMÝCH ZAHRANIČNÝCH INVESTÍCIÍ V SLOVENSKEJ REPUBLIKE, 2005

1.4. Ekonomické odvetvia

v tis. USD

Kód	Názov	Majetková účasť a re- investovaný zisk	Ostatný kapitál	Celkom
99990	CELKOM	20 988 493	2 667 485	23 655 977
01000	Poľnohospodárstvo, poľovníctvo a súvisiace služby	44 796	19 795	64 592
02000	Lesníctvo, ťažba dreva a súvisiace služby	1 548	4 311	5 860
05000	Rybolov, chov rýb a súvisiace služby	0	0	0
10000	Ťažba čierneho uhlia, hnedého uhlia a lignitu; ťažba rašeliny	0	0	0
11000	Ťažba ropy a zemného plynu; súvisiace služby okrem prieskumu	88 778	0	88 778
12000	Ťažba a úprava uránových a tórových rúd	0	0	0
13000	Ťažba a úprava rúd	0	0	0
14000	Ťažba a úprava ostatných nerastov	31 984	2 090	34 074
15000	Výroba potravín a nápojov	469 417	93 385	562 801
16000	Výroba tabakových výrobkov	71 345	-57 347	13 998
17000	Výroba textílií	40 749	28 310	69 059
18000	Výroba odevov; úprava a farbenie kožušín	36 154	7 129	43 284
19000	Vyčisňovanie a úprava kože; výroba brašnárskeho a sedlárskeho tovaru a obuvi	63 151	46 698	109 848
20000	Spracúvanie dreva a výroba výrobkov z dreva a korku okrem výroby nábytku; výroba výrobkov zo slamy, prútia a podobných materiálov	1 759 218	10 425	1 769 643
21000	Výroba celulózy, papiera a výrobkov z papiera	290 630	-27 974	262 656
22000	Vydavateľstvo, tlač a reprodukcia nahraných nosičov záznamu	49 851	9 427	59 277
23000	Výroba koksu, rafinovaných ropných produktov a jadrových palív	1 591 448	-260 874	1 330 573
24000	Výroba chemikálií a chemických výrobkov	322 812	74 304	397 116
25000	Výroba výrobkov z gumy a plastov	265 815	70 950	336 765
26000	Výroba ostatných nekovových minerálnych výrobkov	314 533	253 699	568 232
27000	Výroba kovov	1 957 453	-445 458	1 511 995
28000	Výroba kovových konštrukcií a kovových výrobkov okrem výroby strojov a zariadení	504 823	189 263	694 086
29000	Výroba strojov a zariadení i.n.	488 514	175 539	664 053
30000	Výroba kancelárskych strojov a počítačov	1 426	6 005	7 431
31000	Výroba elektrických strojov a prístrojov i.n.	326 877	175 068	501 946
32000	Výroba rádiových, televíznych a komunikačných zariadení a prístrojov	191 399	36 492	227 891
33000	Výroba zdravotníckych, presných a optických prístrojov, hodín a hodiniek	21 932	8 804	30 736
34000	Výroba motorových vozidiel, prívesov a návesov	1 776 379	144 551	1 920 930
35000	Výroba ostatných dopravných zariadení	695	0	695
36000	Výroba nábytku; výroba i.n.	164 164	95 088	259 252
37000	Recyklovanie	15 399	6 809	22 208
40000	Výroba a rozvod elektriny, plynu, pary a teplej vody	1 623 353	7 418	1 630 771
41000	Úprava a rozvod vody	2 571	0	2 571
45000	Stavebníctvo	243 426	23 527	266 954
50000	Predaj, údržba a oprava motorových vozidiel a motocyklov; maloobchodný predaj pohonných látok	214 455	177 429	391 884
51000	Veľkoobchod a sprostredkovanie veľkoobchodu okrem motorových vozidiel a motocyklov	1 004 578	403 951	1 408 529
52000	Maloobchod okrem motorových vozidiel a motocyklov; oprava tovaru osobnej spotreby a potrieb pre domácnosť	800 751	187 889	988 640
55000	Hotely a reštaurácie	49 106	5 906	55 013
60000	Pozemná doprava, potrubná doprava	128 850	8 667	137 517
61000	Vodná doprava	25 605	0	25 605
62000	Letecká a kozmická doprava	4 846	-109	4 737
63000	Veďfajšie a pomocné činnosti v doprave; činnosti cestovných kancelárií	35 347	20 797	56 143
64000	Pošty a telekomunikácie	1 212 805	3 305	1 216 110
65000	Finančné sprostredkovanie okrem poistenia a dôchodkového zabezpečenia	3 204 280	406 486	3 610 766
66000	Poistenie a dôchodkové zabezpečenie okrem povinného sociálneho zabezpečenia	652 021	12 134	664 154
67000	Pomocné činnosti súvisiace s finančným sprostredkovaním	61 593	-3 797	57 795
70000	Činnosti v oblasti nehnuteľností	338 703	561 043	899 746
71000	Prenájom strojov a zariadení bez obsluhy; prenájom tovaru osobnej spotreby a potrieb pre domácnosť	32 958	23 565	56 523
72000	Počítačové a súvisiace činnosti	83 007	14 076	97 083
73000	Výskum a vývoj	8 269	3 248	11 517
74000	Iné obchodné služby	276 074	102 123	378 197
75000	Verejná správa a obrana; povinné sociálne zabezpečenie	0	0	0
80000	Školstvo	-154	148	-7
85000	Zdravotníctvo a sociálna starostlivosť	55 624	12 760	68 384
90000	Odstraňovanie odpadových vôd a odpadov, hygienické a podobné činnosti	20 610	1 726	22 336
91000	Činnosti členských organizácií i.n.	0	0	0
92000	Rekreačné, kultúrne a športové činnosti	9 841	4 976	14 816
93000	Ostatné služby	8 685	23 730	32 415

1. STAV PRIAMÝCH ZAHRANIČNÝCH INVESTÍCIÍ V SLOVENSKEJ REPUBLIKE, 2005

1.5. Ekonomické odvetvia - agregované sektory

v tis. SKK

Kód Eurostatu	OKEČ	Názov	Majetková účasť a re-investovaný zisk	Ostatný kapitál	Celkom
9999		CELKOM	670 540 364	85 220 801	755 761 165
0595	kategória A, B	POL'NOHOSPODÁRSTVO, POĽOVNÍCTVO A RYBOLOV (0100+0200+0500)	1 480 618	770 159	2 250 777
1495	kategória C	ŤAŽBA NERASTNÝCH SUROVÍN (1100+1490)	3 858 110	66 766	3 924 876
		z toho			
1100	oddiel 11	Ťažba ropy a zemného plynu; súvisiace služby okrem prieskumu	2 836 275	0	2 836 275
3995	kategória D	PRÍEMYSELNÁ VÝROBA (1605+2295+2595+2995+3295+3300+3990)	342 616 225	20 455 963	363 072 188
		z toho			
1605	subkategória DA	Výroba potravín (1500+1600)	17 276 272	1 151 316	18 427 588
1805	subkategória DB	Výroba textilíí a odevov (1700+1800)	2 456 909	1 132 211	3 589 120
2205	subkategória	Spracovanie dreva, vydavateľstvo a tlač (2000+2100+2200)	67 081 161	-259 511	66 821 650
2295		<i>SPOLU výroba textilíí a spracovanie dreva (1805+2205)</i>	69 538 070	872 700	70 410 770
2300	oddiel 23	Výroba koksu, rafinovaných ropných produktov a jadrových palív	50 843 574	-8 334 417	42 509 157
2400	oddiel 24	Výroba chemikálií a chemických výrobkov	10 313 190	2 373 861	12 687 051
		z toho			
2423	skupina 24.4	Výroba farmaceutických prípravkov, chemických produktov a produktov z rastlín na lekárske účely	0	0	0
2500	oddiel 25	Výroba výrobkov z gumy a plastov	8 492 266	2 266 708	10 758 974
2595		<i>SPOLU ropné produkty, chemikálie, výrobky z gumy a plastov (2300+2400+2500)</i>	69 649 030	-3 693 848	65 955 182
2805	subkategória DJ	Výroba kovov a kovových výrobkov (2700+2800)	78 664 812	-8 184 937	70 479 875
2900	oddiel 29	Výroba strojov a zariadení i.n.	15 607 047	5 608 107	21 215 154
2995		<i>SPOLU výroba kovov a strojov (2805+2900)</i>	94 271 859	-2 576 830	91 695 029
3000	oddiel 30	Výroba kancelárskych strojov a počítačov	45 549	191 862	237 411
3200	oddiel 32	Výroba rádiových, televíznych a komunikačných zariadení a prístrojov	6 114 811	1 165 847	7 280 658
3295		<i>SPOLU kanc. stroje, počítače, R, TV a komunikačné zariadenia (3000+3200)</i>	6 160 360	1 357 709	7 518 069
3300	oddiel 33	Výroba zdravotníckych, presných a optických prístrojov, hodín a hodiniek	700 698	281 255	981 953
3400	oddiel 34	Výroba motorových vozidiel, prívesov a návesov	56 751 748	4 618 131	61 369 879
3500	oddiel 35	Výroba ostatných dopravných zariadení	22 192	0	22 192
		z toho			
3530	skupina 35.3	Výroba lietadiel a kozmických lodí	0	0	0
3595		<i>SPOLU motorové a ostatné dopravné zariadenia (3400+3500)</i>	56 773 940	4 618 131	61 392 071
3990		Príemyselná výroba i.n. (reziduálny kód)	28 245 996	18 445 530	46 691 526
4195	kategória E	VÝROBA A ROZVOD ELEKTRINY, PLYNU A VODY	51 945 019	236 993	52 182 012
4500	kategória F	STAVEBNÍCTVO	7 776 982	751 652	8 528 634
5095		<i>SPOLU SLUŽBY (5295+5500+6495+6895+7395+9995)</i>	262 863 410	62 939 268	325 802 678
5295	kategória G	OBCHOD A OPRAVY (5000+5100+5200)	64 528 045	24 576 612	89 104 657
5000	oddiel 50	Predaj, údržba a oprava motorových vozidiel a motocyklov; maloobchodný predaj pohonných látok	6 851 393	5 668 510	12 519 903
5100	oddiel 51	Veľkoobchod a sprostredkovanie veľkoobchodu okrem motorových vozidiel a motocyklov	32 094 246	12 905 425	44 999 671
5200	oddiel 52	Maloobchod okrem motorových vozidiel a motocyklov; oprava tovaru osobnej spotreby a potrieb pre domácnosť	25 582 406	6 002 677	31 585 083
5500	kategória H	HOTELY A REŠTAURÁCIE	1 568 850	188 698	1 757 548
6495	kategória I	DOPRAVA, SKLADOVANIE, POŠTA A TELEKOMUNIKÁCIE (6000+6100+6200+6300+6400)	44 965 324	1 043 404	46 008 728
6395	skupina 60, 61, 62, 63	SPOLU Doprava a skladovanie (6000+6100+6200+6300)	6 218 629	937 811	7 156 440
6000	oddiel 60	Pozemná doprava, potrubná doprava	4 116 510	276 891	4 393 401
6100	oddiel 61	Vodná doprava	818 041	0	818 041
6200	oddiel 62	Letecká a kozmická doprava	154 822	-3 490	151 332
6300	oddiel 63	Vedľajšie a pomocné činnosti v doprave; činnosti cestovných kancelárií	1 129 256	664 410	1 793 666
6400	oddiel 64	<i>Pošty a telekomunikácie (6410+6420)</i>	38 746 695	105 593	38 852 288
6410	skupina 64.1	Poštové a doručovateľské činnosti	291 059	-43 455	247 604
6420	skupina 64.2	Telekomunikácie	38 455 636	149 048	38 604 684
6895	kategória J	FINANČNÉ SPROSTREDKOVANIE (6500+6600+6700)	125 168 853	13 252 753	138 421 606
6500	oddiel 65	<i>Finančné sprostredkovanie okrem poistenia a dôchodkového zabezpečenia (6510+6520)</i>	102 370 337	12 986 421	115 356 758
6510	skupina 65.1	Peňažné sprostredkovanie	96 133 022	0	96 133 022
6520	skupina 65.2	Ostatné finančné sprostredkovanie	6 237 315	12 986 421	19 223 736
		z toho			
6524	časť triedy 65.23	<i>Finančné holdingové spoločnosti</i>	0	0	0
6600	oddiel 66	Poistenie a dôchodkové zabezpečenie okrem povinného sociálneho zabezpečenia	20 830 755	387 650	21 218 405
6700	oddiel 67	Pomocné činnosti súvisiace s finančným sprostredkovaním (6710+6720)	1 967 761	-121 318	1 846 443
7395	kategória K	NEHNUTEĽNOSTI, PRENÁJOM A OBCHODNÉ ČINNOSTI	23 609 884	22 493 180	46 103 064
7000	oddiel 70	Činnosti v oblasti nehnuteľností	10 820 874	17 924 212	28 745 086
7100	oddiel 71	Prenájom strojov a zariadení bez obsluhy a prenájom tovaru osobnej spotreby a potrieb pre domácnosť	1 052 935	752 850	1 805 785

1. STAV PRIAMÝCH ZAHRANIČNÝCH INVESTÍCIÍ V SLOVENSKEJ REPUBLIKE, 2005

1.5. Ekonomické odvetvia - agregované sektory

v tis. SKK

Kód Eurostatu	OKEČ	Názov	Majetková účasť a re-investovaný zisk	Ostatný kapitál	Celkom
7200	oddiel 72	Počítačové a súvisiace činnosti	2 651 905	449 715	3 101 620
7300	oddiel 73	Výskum a vývoj	264 169	103 774	367 943
7400	oddiel 74	Iné obchodné služby (7410+7420+7440+7490)	8 820 001	3 262 629	12 082 630
		<i>z toho</i>			
7410	skupina 74.1	Právne, daňové a podnikateľské poradenstvo; činnosti účtovnej evidencie; prieskum trhu a verejnej mienky; holdingy	3 180 665	700 188	3 880 853
		<i>z toho</i>			
7411	trieda 74.11	<i>Právne činnosti</i>	10 588	5 096	15 684
7412	trieda 74.12	<i>Účtovníctvo, vedenie účtovných kníh, auditorské činnosti; daňové poradenstvo</i>	1 037 671	-7 800	1 029 871
7413	trieda 74.13	<i>Prieskum trhu a verejnej mienky</i>	72 189	79 892	152 081
7419	trieda 74.14, 74.15	<i>Podnikateľské poradenstvo; činnosti týkajúce sa riadenia holdingových spoločností</i>	2 060 217	623 000	2 683 217
7420	skupina 74.2	Architektonické a inžinierske činnosti a súvisiace technické poradenstvo	-5 319	39 170	33 851
7440	skupina 74.4	Činnosti reklamy	352 114	1 031 019	1 383 133
7490	skupina 74.3, 74.5, 74.6, 74.7, 74.8	Obchodné činnosti i.n. (reziduálny kód)	5 292 541	1 492 252	6 784 793
9995	kategória L, M, N, O, P, Q	OSTATNÉ SLUŽBY	3 022 454	1 384 621	4 407 075
8000	kategória M	Školstvo	-4 926	4 718	-208
8500	kategória N	Zdravotníctvo a sociálna starostlivosť	1 777 081	407 658	2 184 739
9000	kategória O, oddiel 90	Odstraňovanie odpadových vôd a odpadov, hygienické a podobné činnosti	658 452	55 154	713 606
9100	kategória O, oddiel 91	Činnosti členských organizácií i.n.	0	0	0
9200	kategória O, oddiel 92	Rekreačné, kultúrne a športové činnosti (9235+9240+9250+9275)	314 391	158 962	473 353
9235	skupina 92.1, 92.2, 92.3	Film, rádio, televízia a ostatné činnosti v kultúre a zábave	251 994	137 666	389 660
9240	skupina 92.4	Činnosti tlačových kancelárií	200	0	200
9250	skupina 92.5	Činnosti knižníc, archívov, múzeí a podobných kultúrnych zariadení	58 498	1 251	59 749
9275	skupina 92.6, 92.7	Športové a iné rekreačné činnosti	3 699	20 045	23 744
9300	oddiel 93	Ostatné služby	277 456	758 129	1 035 585
9996		Nezaradené	0	0	0
9997	kategória A, B, C, D, E, F, G, H, I, J, K, L, M, N, O, P, Q	MEDZISÚČET	670 540 364	85 220 801	755 761 165
9998		Súkromné nákupy a predaje nehnuteľností	0	0	0

1. STAV PRIAMÝCH ZAHRANIČNÝCH INVESTÍCIÍ V SLOVENSKEJ REPUBLIKE, 2005

1.5. Ekonomické odvetvia - agregované sektory

v tis. USD

Kód Eurostatu	OKEČ	Názov	Majetková účasť a re-investovaný zisk	Ostatný kapitál	Celkom
9999		CELKOM	20 988 493	2 667 485	23 655 977
0595	kategória A, B	POL'NOHOSPODÁRSTVO, POĽOVNÍCTVO A RYBOLOV (0100+0200+0500)	46 345	24 107	70 451
1495	kategória C	ŤAŽBA NERASTNÝCH SUROVÍN (1100+1490)	120 762	2 090	122 852
1100	oddiel 11	z toho Ťažba ropy a zemného plynu; súvisiace služby okrem prieskumu	88 778	0	88 778
3995	kategória D	PRÍEMYSELNÁ VÝROBA (1605+2295+2595+2995+3295+3300+3990)	10 724 184	640 289	11 364 473
1605	subkategória DA	z toho Výroba potravín (1500+1600)	540 762	36 037	576 799
1805	subkategória DB	Výroba textilíí a odevov (1700+1800)	76 903	35 439	112 343
2205	subkategória	Spracovanie dreva, vydavateľstvo a tlač (2000+2100+2200)	2 099 698	-8 123	2 091 575
2295		<i>SPOLU výroba textilíí a spracovanie dreva (1805+2205)</i>	2 176 602	27 316	2 203 918
2300	oddiel 23	Výroba koksu, rafinovaných ropných produktov a jadrových palív	1 591 448	-260 874	1 330 573
2400	oddiel 24	Výroba chemikálií a chemických výrobkov	322 812	74 304	397 116
2423	skupina 24.4	z toho Výroba farmaceutických prípravkov, chemických produktov a produktov z rastlín na lekárske účely	0	0	0
2500	oddiel 25	Výroba výrobkov z gumy a plastov	265 815	70 950	336 765
2595		<i>SPOLU ropné produkty, chemikálie, výrobky z gumy a plastov (2300+2400+2500)</i>	2 180 075	-115 621	2 064 454
2805	subkategória DJ	Výroba kovov a kovových výrobkov (2700+2800)	2 462 277	-256 196	2 206 081
2900	oddiel 29	Výroba strojov a zariadení i.n.	488 514	175 539	664 053
2995		<i>SPOLU výroba kovov a strojov (2805+2900)</i>	2 950 791	-80 657	2 870 134
3000	oddiel 30	Výroba kancelárskych strojov a počítačov	1 426	6 005	7 431
3200	oddiel 32	Výroba rádiových, televíznych a komunikačných zariadení a prístrojov	191 399	36 492	227 891
3295		<i>SPOLU kanc. stroje, počítače, R, TV a komunikačné zariadenia (3000+3200)</i>	192 825	42 497	235 322
3300	oddiel 33	Výroba zdravotníckych, presných a optických prístrojov, hodín a hodiniek	21 932	8 804	30 736
3400	oddiel 34	Výroba motorových vozidiel, prívesov a návesov	1 776 379	144 551	1 920 930
3500	oddiel 35	Výroba ostatných dopravných zariadení	695	0	695
3530	skupina 35.3	z toho Výroba lietadiel a kozmických lodí	0	0	0
3595		<i>SPOLU motorové a ostatné dopravné zariadenia (3400+3500)</i>	1 777 073	144 551	1 921 625
3990		Priemyselná výroba i.n. (reziduálny kód)	884 124	577 361	1 461 485
4195	kategória E	VÝROBA A ROZVOD ELEKTRINY, PLYNU A VODY	1 625 924	7 418	1 633 342
4500	kategória F	STAVEBNÍCTVO	243 426	23 527	266 954
5095		SPOLU SLUŽBY (5295+5500+6495+6895+7395+9995)	8 227 852	1 970 053	10 197 905
5295	kategória G	OBCHOD A OPRAVY (5000+5100+5200)	2 019 784	769 269	2 789 053
5000	oddiel 50	Predaj, údržba a oprava motorových vozidiel a motocyklov; maloobchodný predaj pohonných látok	214 455	177 429	391 884
5100	oddiel 51	Veľkoobchod a sprostredkovanie veľkoobchodu okrem motorových vozidiel a motocyklov	1 004 578	403 951	1 408 529
5200	oddiel 52	Maloobchod okrem motorových vozidiel a motocyklov; oprava tovaru osobnej spotreby a potrieb pre domácnosť	800 751	187 889	988 640
5500	kategória H	HOTELY A REŠTAURÁCIE	49 106	5 906	55 013
6495	kategória I	DOPRAVA, SKLADOVANIE, POŠTA A TELEKOMUNIKÁCIE (6000+6100+6200+6300+6400)	1 407 453	32 659	1 440 113
6395	skupina 60, 61, 62, 63	SPOLU Doprava a skladovanie (6000+6100+6200+6300)	194 648	29 354	224 003
6000	oddiel 60	Pozemná doprava, potrubná doprava	128 850	8 667	137 517
6100	oddiel 61	Vodná doprava	25 605	0	25 605
6200	oddiel 62	Letecká a kozmická doprava	4 846	-109	4 737
6300	oddiel 63	Vedľajšie a pomocné činnosti v doprave; činnosti cestovných kancelárií	35 347	20 797	56 143
6400	oddiel 64	<i>Pošty a telekomunikácie (6410+6420)</i>	1 212 805	3 305	1 216 110
6410	skupina 64.1	Poštové a doručovateľské činnosti	9 110	-1 360	7 750
6420	skupina 64.2	Telekomunikácie	1 203 695	4 665	1 208 360
6895	kategória J	FINANČNÉ SPROSTREDKOVANIE (6500+6600+6700)	3 917 893	414 823	4 332 716
6500	oddiel 65	<i>Finančné sprostredkovanie okrem poistenia a dôchodkového zabezpečenia (6510+6520)</i>	3 204 280	406 486	3 610 766
6510	skupina 65.1	Peňažné sprostredkovanie	3 009 047	0	3 009 047
6520	skupina 65.2	Ostatné finančné sprostredkovanie	195 233	406 486	601 720
6524	časť triedy 65.23	z toho <i>Finančné holdingové spoločnosti</i>	0	0	0
6600	oddiel 66	Poistenie a dôchodkové zabezpečenie okrem povinného sociálneho zabezpečenia	652 021	12 134	664 154
6700	oddiel 67	Pomocné činnosti súvisiace s finančným sprostredkovaním (6710+6720)	61 593	-3 797	57 795
7395	kategória K	NEHNUTEĽNOSTI, PRENÁJOM A OBCHODNÉ ČINNOSTI	739 010	704 056	1 443 066
7000	oddiel 70	Činnosti v oblasti nehnuteľností	338 703	561 043	899 746
7100	oddiel 71	Prenájom strojov a zariadení bez obsluhy a prenájom tovaru osobnej spotreby a potrieb pre domácnosť	32 958	23 565	56 523

1. STAV PRIAMÝCH ZAHRANIČNÝCH INVESTÍCIÍ V SLOVENSKEJ REPUBLIKE, 2005

1.5. Ekonomické odvetvia - agregované sektory

v tis. USD

Kód Eurostatu	OKEČ	Názov	Majetková účasť a re-investovaný zisk	Ostatný kapitál	Celkom
7200	oddiel 72	Počítačové a súvisiace činnosti	83 007	14 076	97 083
7300	oddiel 73	Výskum a vývoj	8 269	3 248	11 517
7400	oddiel 74	Iné obchodné služby (7410+7420+7440+7490) z toho	276 074	102 123	378 197
7410	skupina 74.1	Právne, daňové a podnikateľské poradenstvo; činnosti účtovnej evidencie; prieskum trhu a verejnej mienky; holdingy z toho	99 558	21 916	121 474
7411	trieda 74.11	Právne činnosti	331	160	491
7412	trieda 74.12	Účtovníctvo, vedenie účtovných kníh, auditorské činnosti; daňové poradenstvo	32 480	-244	32 236
7413	trieda 74.13	Prieskum trhu a verejnej mienky	2 260	2 501	4 760
7419	trieda 74.14, 74.15	Podnikateľské poradenstvo; činnosti týkajúce sa riadenia holdingových spoločností	64 487	19 500	83 987
7420	skupina 74.2	Architektonické a inžinierske činnosti a súvisiace technické poradenstvo	-166	1 226	1 060
7440	skupina 74.4	Činnosti reklamy	11 021	32 272	43 293
7490	skupina 74.3, 74.5, 74.6, 74.7, 74.8	Obchodné činnosti i.n. (reziduálny kód)	165 661	46 709	212 370
9995	kategória L, M, N, O, P, Q	OSTATNÉ SLUŽBY	94 605	43 340	137 945
8000	kategória M	Školstvo	-154	148	-7
8500	kategória N	Zdravotníctvo a sociálna starostlivosť	55 624	12 760	68 384
9000	kategória O, oddiel 90	Odstraňovanie odpadových vôd a odpadov, hygienické a podobné činnosti	20 610	1 726	22 336
9100	kategória O, oddiel 91	Činnosti členských organizácií i.n.	0	0	0
9200	kategória O, oddiel 92	Rekreačné, kultúrne a športové činnosti (9235+9240+9250+9275)	9 841	4 976	14 816
9235	skupina 92.1, 92.2, 92.3	Film, rádio, televízia a ostatné činnosti v kultúre a zábave	7 888	4 309	12 197
9240	skupina 92.4	Činnosti tlačových kancelárií	6	0	6
9250	skupina 92.5	Činnosti knižníc, archívov, múzeí a podobných kultúrnych zariadení	1 831	39	1 870
9275	skupina 92.6, 92.7	Športové a iné rekreačné činnosti	116	627	743
9300	oddiel 93	Ostatné služby	8 685	23 730	32 415
9996		Nezaradené	0	0	0
9997	kategória A, B, C, D, E, F, G, H, I, J, K, L, M, N, O, P, Q	MEDZISÚČET	20 988 493	2 667 485	23 655 977
9998		Súkromné nákupy a predaje nehnuteľností	0	0	0

1. STAV PRIAMÝCH ZAHRANIČNÝCH INVESTÍCIÍ V SLOVENSKEJ REPUBLIKE, 2005

1.6. Geografické zóny - krajiny a ekonomické odvetvia

v tis. SKK

Kód	OKEČ	Názov	Majetková účasť a re-investovaný zisk	Ostatný kapitál	Celkom
A1		SVET	670 540 364	85 220 801	755 761 165
E7		AMERIKA	17 571 237	6 076 207	23 647 444
E8		SEVERNÁ AMERIKA	16 299 720	5 774 541	22 074 261
CA		Kanada	239 683	1 808	241 491
	20000	Sprac. dreva a výroba výrobkov z dreva a korku okrem výroby nábytku; výroba výrobkov zo slamy, prútia a pod. materiálov	-1 718	0	-1 718
	28000	Výroba kovových konštrukcií a kovových výrobkov okrem výroby strojov a zariadení	18 100	0	18 100
	29000	Výroba strojov a zariadení i.n.	100	0	100
	32000	Výroba rádiových, televíznych a komunikačných zariadení a prístrojov	-1 617	2 204	587
	50000	Predaj, údržba a oprava motorových vozidiel a motocyklov; maloobchodný predaj pohonných látok	18 070	0	18 070
	51000	Veľkoobchod a sprostredkovanie veľkoobchodu okrem motorových vozidiel a motocyklov	50 983	0	50 983
	52000	Maloobchod okrem motorových vozidiel a motocyklov; oprava tovaru osobnej spotreby a potrieb pre domácnosť	200	0	200
	55000	Hotely a reštaurácie	67 459	0	67 459
	70000	Činnosti v oblasti nehnuteľností	31 522	0	31 522
	73000	Výskum a vývoj	19 031	-396	18 635
	74800	Rôzne obchodné činnosti i.n.	37 553	0	37 553
US		Spojené štáty americké	16 060 037	5 772 733	21 832 770
	01000	Poľnohospodárstvo, poľovníctvo a súvisiace služby	171 838	0	171 838
	02000	Lesníctvo, ťažba dreva a súvisiace služby	28	10 597	10 625
	15000	Výroba potravín a nápojov	1 223 794	-213 814	1 009 980
	17000	Výroba textilíí	167 496	-302	167 194
	20000	Sprac. dreva a výroba výrobkov z dreva a korku okrem výroby nábytku; výroba výrobkov zo slamy, prútia a pod. materiálov	23 311	53 746	77 057
	22000	Vydavateľstvo, tlač a reprodukcia nahratých nosičov záznamu	176 000	0	176 000
	24000	Výroba chemikálií a chemických výrobkov	35 000	16 000	51 000
	25000	Výroba výrobkov z gumy a plastov	189 578	70 556	260 134
	26000	Výroba ostatných nekovových minerálnych výrobkov	330 760	0	330 760
	28000	Výroba kovových konštrukcií a kovových výrobkov okrem výroby strojov a zariadení	1 495 637	663 176	2 158 813
	29000	Výroba strojov a zariadení i.n.	2 349 825	1 707 650	4 057 475
	31000	Výroba elektrických strojov a prístrojov i.n.	1 681 796	1 206 175	2 887 971
	34000	Výroba motorových vozidiel, prívesov a návesov	271 458	-131 806	139 652
	36000	Výroba nábytku; výroba i.n.	407 968	0	407 968
	37000	Recyklovanie	26 001	0	26 001
	41000	Úprava a rozvod vody	45 990	0	45 990
	50000	Predaj, údržba a oprava motorových vozidiel a motocyklov; maloobchodný predaj pohonných látok	34 718	0	34 718
	51000	Veľkoobchod a sprostredkovanie veľkoobchodu okrem motorových vozidiel a motocyklov	1 273 686	-295 335	978 351
	52000	Maloobchod okrem motorových vozidiel a motocyklov; oprava tovaru osobnej spotreby a potrieb pre domácnosť	56 451	52 495	108 946
	55000	Hotely a reštaurácie	279 879	118 231	398 110
	63000	Vedľajšie a pomocné činnosti v doprave; činnosti cestovných kancelárií	1 953	0	1 953
	64200	Telekomunikácie	127 135	157 724	284 859
	65100	Peňažné sprostredkovanie	1 968 624	0	1 968 624
	65230	Ostatné finančné sprostredkovanie i.n.	328 197	2 187 379	2 515 576
	66010	Životné poistenie	2 299 447	0	2 299 447
	66030	Neživotné poistenie	99 300	0	99 300
	67200	Činnosti súvisiace s poistením a dôchodkovým zabezpečením	-5 342	9 093	3 751
	70000	Činnosti v oblasti nehnuteľností	82 841	28 218	111 059
	72600	Iné činnosti súvisiace s počítačom	96 251	1 460	97 711
	73000	Výskum a vývoj	7 744	42 099	49 843
	74140	Podnikateľské poradenstvo	390 447	51 000	441 447
	74400	Činnosti reklamy	73 800	0	73 800
	74800	Rôzne obchodné činnosti i.n.	108 716	8 265	116 981
	92200	Činnosti rozhlasu a televízie	171 663	0	171 663
	93000	Ostatné služby	68 047	30 126	98 173
E9		STREDNÁ AMERIKA	1 231 988	281 553	1 513 541
AI		Anguilla	25 117	0	25 117
	74140	Podnikateľské poradenstvo	25 117	0	25 117
BB		Barbados	153	0	153
	51000	Veľkoobchod a sprostredkovanie veľkoobchodu okrem motorových vozidiel a motocyklov	153	0	153
BM		Bermudy	74 554	0	74 554
	52000	Maloobchod okrem motorových vozidiel a motocyklov; oprava tovaru osobnej spotreby a potrieb pre domácnosť	74 554	0	74 554
BS		Bahamy	29 895	0	29 895
	70000	Činnosti v oblasti nehnuteľností	29 895	0	29 895
BZ		Belize	238 564	0	238 564
	67100	Činnosti spojené s finančným sprostredkovaním okrem poistenia a dôchodkového zabezpečenia	3 072	0	3 072
	70000	Činnosti v oblasti nehnuteľností	235 492	0	235 492
GD		Grenada	28 608	0	28 608
	55000	Hotely a reštaurácie	28 608	0	28 608
PA		Panama	524 669	32 906	557 575
	51000	Veľkoobchod a sprostredkovanie veľkoobchodu okrem motorových vozidiel a motocyklov	1 046	0	1 046
	70000	Činnosti v oblasti nehnuteľností	523 623	32 906	556 529

1. STAV PRIAMÝCH ZAHRANIČNÝCH INVESTÍCIÍ V SLOVENSKEJ REPUBLIKE, 2005

1.6. Geografické zóny - krajiny a ekonomické odvetvia

v tis. SKK

Kód	OKEČ	Názov	Majetková účasť a re-investovaný zisk	Ostatný kapitál	Celkom
VC		Svätý Vincent a Grenadíny	-166 769	112 216	-54 553
	65210	Finančný leasing	-166 769	112 216	-54 553
VG		Britské Panenské ostrovy	477 197	136 431	613 628
	51000	Veľkoobchod a sprostredkovanie veľkoobchodu okrem motorových vozidiel a motocyklov	459 681	0	459 681
	64200	Telekomunikácie	8 543	52 431	60 974
	70000	Činnosti v oblasti nehnuteľností	1 956	0	1 956
	72200	Poradenská služba a dodávanie programového vybavenia počítača (software)	6 200	0	6 200
	74140	Podnikateľské poradenstvo	817	84 000	84 817
F1		JUŽNÁ AMERIKA	39 529	20 113	59 642
BR		Brazília	39 529	20 113	59 642
	25000	Výroba výrobkov z gumy a plastov	39 529	20 113	59 642
F2		ÁZIA	10 514 302	1 799 956	12 314 258
F3		KRAJINY BLÍZKEHO A STREDNÉHO VÝCHODU	226 620	229 673	456 293
AE		Spojené arabské emiráty	158 637	192 000	350 637
	26000	Výroba ostatných nekovových minerálnych výrobkov	158 637	192 000	350 637
IL		Izrael	9 287	21 698	30 985
	70000	Činnosti v oblasti nehnuteľností	12 461	4 698	17 159
	85000	Zdravotníctvo a sociálna starostlivosť	-3 174	17 000	13 826
LB		Libanon	58 696	15 975	74 671
	15000	Výroba potravín a nápojov	56 839	15 975	72 814
	55000	Hotely a reštaurácie	1 857	0	1 857
F6		OSTATNÉ ÁZIJSKÉ KRAJINY	10 287 682	1 570 283	11 857 965
HK		Hongkong	42 861	0	42 861
	70000	Činnosti v oblasti nehnuteľností	42 861	0	42 861
IN		India	21 460	0	21 460
	51000	Veľkoobchod a sprostredkovanie veľkoobchodu okrem motorových vozidiel a motocyklov	21 460	0	21 460
JP		Japonsko	1 446 253	624 338	2 070 591
	01000	Poľnohospodárstvo, poľovníctvo a súvisiace služby	345	28 160	28 505
	31000	Výroba elektrických strojov a prístrojov i.n.	621 082	63 995	685 077
	33000	Výroba zdravotníckych, presných a optických prístrojov, hodín a hodiniek	7 827	0	7 827
	36000	Výroba nábytku; výroba i.n.	391 967	0	391 967
	45000	Stavebníctvo	125 000	0	125 000
	50000	Predaj, údržba a oprava motorových vozidiel a motocyklov; maloobchodný predaj pohonných látok	252 785	382 183	634 968
	65210	Finančný leasing	47 247	150 000	197 247
KR		Kórejská republika (Južná Kórea)	8 378 261	871 550	9 249 811
	25000	Výroba výrobkov z gumy a plastov	182 981	414 391	597 372
	28000	Výroba kovových konštrukcií a kovových výrobkov okrem výroby strojov a zariadení	244 577	143 361	387 938
	31000	Výroba elektrických strojov a prístrojov i.n.	215 139	8 307	223 446
	34000	Výroba motorových vozidiel, prívesov a návesov	7 697 234	295 548	7 992 782
	45000	Stavebníctvo	38 330	9 943	48 273
MY		Malajzia	22 917	27 235	50 152
	25000	Výroba výrobkov z gumy a plastov	22 917	27 235	50 152
SG		Singapur	322 530	40 165	362 695
	15000	Výroba potravín a nápojov	279 468	0	279 468
	28000	Výroba kovových konštrukcií a kovových výrobkov okrem výroby strojov a zariadení	43 062	40 165	83 227
TW		Taiwan	53 400	6 995	60 395
	51000	Veľkoobchod a sprostredkovanie veľkoobchodu okrem motorových vozidiel a motocyklov	53 400	6 995	60 395
E4		AFRIKA	21 372	17 317	38 689
E6		OSTATNÉ AFRICKÉ KRAJINY	21 372	17 317	38 689
IO		Britské indickooceánske územie	4 672	0	4 672
	74140	Podnikateľské poradenstvo	4 672	0	4 672
NE		Niger	-1 100	17 317	16 217
	51000	Veľkoobchod a sprostredkovanie veľkoobchodu okrem motorových vozidiel a motocyklov	-1 100	17 317	16 217
SC		Seychely	17 800	0	17 800
	64200	Telekomunikácie	17 800	0	17 800
F7		OCEÁNIA A POLÁRNE OBLASTI	134 323	2 938	137 261
AU		Austrália	134 323	2 938	137 261
	28000	Výroba kovových konštrukcií a kovových výrobkov okrem výroby strojov a zariadení	132 121	2 938	135 059
	51000	Veľkoobchod a sprostredkovanie veľkoobchodu okrem motorových vozidiel a motocyklov	2 202	0	2 202
E1		EURÓPA	640 135 404	77 324 383	717 459 787
A5		EZVO (Európske združenie voľného obchodu)	10 836 167	2 725 441	13 561 608
CH		Švajčiarsko	7 174 258	2 956 187	10 130 445
	02000	Lesníctvo, ťažba dreva a súvisiace služby	28	10 594	10 622
	15000	Výroba potravín a nápojov	942 177	212 538	1 154 715
	17000	Výroba textílií	17 783	390 967	408 750
	18000	Výroba odevov; úprava a farbenie kožušín	1 721	9 471	11 192
	19000	Výčiňovanie a úprava kože; výroba brašnárskeho a sedlárskeho tovaru a obuvi	384 918	539 426	924 344
	20000	Sprac. dreva a výroba výrobkov z dreva a korku okrem výroby nábytku; výroba výrobkov zo slamy, prútia a pod. materiálov	-30 764	74 112	43 348
	22000	Vydavateľstvo, tlač a reprodukcia nahratých nosičov záznamu	315 537	-103 382	212 155
	24000	Výroba chemikálií a chemických výrobkov	831 652	1 180 842	2 012 494

1. STAV PRIAMÝCH ZAHRANIČNÝCH INVESTÍCIÍ V SLOVENSKEJ REPUBLIKE, 2005

1.6. Geografické zóny - krajiny a ekonomické odvetvia

v tis. SKK

Kód	OKEČ	Názov	Majetková účasť a re-investovaný zisk	Ostatný kapitál	Celkom
	26000	Výroba ostatných nekovových minerálnych výrobkov	372 984	-14 222	358 762
	28000	Výroba kovových konštrukcií a kovových výrobkov okrem výroby strojov a zariadení	-5 648	7 940	2 292
	29000	Výroba strojov a zariadení i.n.	272 048	4 641	276 689
	31000	Výroba elektrických strojov a prístrojov i.n.	-34 152	115 943	81 791
	32000	Výroba rádiových, televíznych a komunikačných zariadení a prístrojov	4 219	4 685	8 904
	35000	Výroba ostatných dopravných zariadení	31 127	0	31 127
	36000	Výroba nábytku; výroba i.n.	22 618	-7 275	15 343
	45000	Stavebníctvo	6 981	0	6 981
	51000	Veľkoobchod a sprostredkovanie veľkoobchodu okrem motorových vozidiel a motocyklov	1 073 438	318 879	1 392 317
	52000	Maloobchod okrem motorových vozidiel a motocyklov; oprava tovaru osobnej spotreby a potrieb pre domácnosť	170 186	-27 723	142 463
	55000	Hotely a reštaurácie	99 214	0	99 214
	63000	Vedľajšie a pomocné činnosti v doprave; činnosti cestovných kancelárií	309 152	0	309 152
	64100	Poštové a doručovateľské činnosti	48 991	0	48 991
	64200	Telekomunikácie	23 309	23 428	46 737
	65220	Ostatné poskytovanie úverov	0	0	0
	65230	Ostatné finančné sprostredkovanie i.n.	464 587	0	464 587
	67200	Činnosti súvisiace s poistením a dôchodkovým zabezpečením	1 443 053	0	1 443 053
	70000	Činnosti v oblasti nehnuteľností	185 215	113 227	298 442
	71000	Prenájom strojov a zariadení bez obsluhy; prenájom tovaru osobnej spotreby a potrieb pre domácnosť	132 457	37	132 494
	72200	Poradenská služba a dodávanie programového vybavenia počítača (software)	3 145	6 000	9 145
	72600	Iné činnosti súvisiace s počítačom	4 214	0	4 214
	73000	Výskum a vývoj	-1 462	0	-1 462
	74120	Činnosti účtovej evidencie, vedenie účtových kníh, revízie účtov; daňové poradenstvo	143 039	0	143 039
	74140	Podnikateľské poradenstvo	-79 068	82 000	2 932
	74200	Architektonické a inžinierske činnosti a súvisiace technické poradenstvo	-3 288	14 059	10 771
	93000	Ostatné služby	24 847	0	24 847
LI		Lichtenštajnsko	1 806 801	374 879	2 181 680
	01000	Poľnohospodárstvo, poľovníctvo a súvisiace služby	48	0	48
	15000	Výroba potravín a nápojov	348 733	149 689	498 422
	17000	Výroba textílií	26 971	36 000	62 971
	18000	Výroba odevov; úprava a farbenie kožušín	83 537	0	83 537
	20000	Sprac. dreva a výroba výrobkov z dreva a korku okrem výroby nábytku; výroba výrobkov zo slamy, prútia a pod. materiálov	-612	0	-612
	22000	Vydavateľstvo, tlač a reprodukcia nahratých nosičov záznamu	105 938	9 235	115 173
	24000	Výroba chemikálií a chemických výrobkov	59 371	4 277	63 648
	28000	Výroba kovových konštrukcií a kovových výrobkov okrem výroby strojov a zariadení	66 469	24 006	90 475
	30000	Výroba kancelárskych strojov a počítačov	2 195	0	2 195
	31000	Výroba elektrických strojov a prístrojov i.n.	-19 367	0	-19 367
	51000	Veľkoobchod a sprostredkovanie veľkoobchodu okrem motorových vozidiel a motocyklov	217 270	0	217 270
	63000	Vedľajšie a pomocné činnosti v doprave; činnosti cestovných kancelárií	-7 327	2 723	-4 604
	65230	Ostatné finančné sprostredkovanie i.n.	583 744	0	583 744
	67100	Činnosti spojené s finančným sprostredkovaním okrem poistenia a dôchodkového zabezpečenia	3 913	0	3 913
	70000	Činnosti v oblasti nehnuteľností	244 445	148 949	393 394
	72200	Poradenská služba a dodávanie programového vybavenia počítača (software)	58 143	0	58 143
	74140	Podnikateľské poradenstvo	16 000	0	16 000
	74800	Rôzne obchodné činnosti i.n.	17 330	0	17 330
NO		Nórsko	1 855 108	-605 625	1 249 483
	17000	Výroba textílií	77 417	9 545	86 962
	24000	Výroba chemikálií a chemických výrobkov	14 749	7 000	21 749
	27000	Výroba kovov	1 257 060	-1 351 788	-94 728
	31000	Výroba elektrických strojov a prístrojov i.n.	-4 075	8 760	4 685
	64200	Telekomunikácie	557 712	-11 000	546 712
	67100	Činnosti spojené s finančným sprostredkovaním okrem poistenia a dôchodkového zabezpečenia	500	11 000	11 500
	74400	Činnosti reklamy	-48 255	720 858	672 603
E2		OSTATNÉ EURÓPSKE KRAJINY	527 691	118 002	645 693
BA		Bosna a Hercegovina	8 956	0	8 956
	21000	Výroba celulózy, papiera a výrobkov z papiera	0	0	0
	31000	Výroba elektrických strojov a prístrojov i.n.	8 956	0	8 956
CS		Srbsko a Čierna Hora	109 473	43 864	153 337
	20000	Sprac. dreva a výroba výrobkov z dreva a korku okrem výroby nábytku; výroba výrobkov zo slamy, prútia a pod. materiálov	-13 897	43 864	29 967
	28000	Výroba kovových konštrukcií a kovových výrobkov okrem výroby strojov a zariadení	123 354	0	123 354
	51000	Veľkoobchod a sprostredkovanie veľkoobchodu okrem motorových vozidiel a motocyklov	0	0	0
	52000	Maloobchod okrem motorových vozidiel a motocyklov; oprava tovaru osobnej spotreby a potrieb pre domácnosť	16	0	16
GI		Gibraltár	79 886	10 275	90 161
	51000	Veľkoobchod a sprostredkovanie veľkoobchodu okrem motorových vozidiel a motocyklov	0	0	0
	70000	Činnosti v oblasti nehnuteľností	75 070	10 275	85 345
	93000	Ostatné služby	4 816	0	4 816
HR		Chorvátsko	56 880	0	56 880
	51000	Veľkoobchod a sprostredkovanie veľkoobchodu okrem motorových vozidiel a motocyklov	43 697	0	43 697

1. STAV PRIAMÝCH ZAHRANIČNÝCH INVESTÍCIÍ V SLOVENSKEJ REPUBLIKE, 2005

1.6. Geografické zóny - krajiny a ekonomické odvetvia

v tis. SKK

Kód	OKEČ	Názov	Majetková účasť a re-investovaný zisk	Ostatný kapitál	Celkom	
JE	60000	Pozemná doprava, potrubná doprava	13 183	0	13 183	
		Jersey	116 792	0	116 792	
RO	25000	Výroba výrobkov z gumených a plastových výrobkov	116 792	0	116 792	
		Rumunsko	-66 693	0	-66 693	
RU	93000	Ostatné služby	-66 693	0	-66 693	
		Rusko	-913	55 670	54 757	
SM	25000	Výroba výrobkov z gumených a plastových výrobkov	-102 392	46 807	-55 585	
	51000	Veľkoobchod a sprostredkovanie veľkoobchodu okrem motorových vozidiel a motocyklov	88 421	-1 137	87 284	
	52000	Maloobchod okrem motorových vozidiel a motocyklov; oprava tovaru osobnej spotreby a potrieb pre domácnosť	7	0	7	
	55000	Hotely a reštaurácie	10 800	0	10 800	
	74120	Činnosti účtovej evidencie, vedenie účtových kníh, revízie účtov; daňové poradenstvo	125	10 000	10 125	
	74800	Rôzne obchodné činnosti i.n.	2 126	0	2 126	
	93000	Ostatné služby	0	0	0	
		San Marino	69 005	8 182	77 187	
	25000	Výroba výrobkov z gumených a plastových výrobkov	10 520	8 182	18 702	
	52000	Maloobchod okrem motorových vozidiel a motocyklov; oprava tovaru osobnej spotreby a potrieb pre domácnosť	58 485	0	58 485	
TR		Turecko	164 807	11	164 818	
	01000	Poľnohospodárstvo, poľovníctvo a súvisiace služby	44 807	11	44 818	
UA	28000	Výroba kovových konštrukcií a kovových výrobkov okrem výroby strojov a zariadení	120 000	0	120 000	
		Ukrajina	-10 502	0	-10 502	
D3	25000	Výroba výrobkov z gumených a plastových výrobkov	-21 941	0	-21 941	
	51000	Veľkoobchod a sprostredkovanie veľkoobchodu okrem motorových vozidiel a motocyklov	35 576	0	35 576	
	52000	Maloobchod okrem motorových vozidiel a motocyklov; oprava tovaru osobnej spotreby a potrieb pre domácnosť	2 016	0	2 016	
	93000	Ostatné služby	-26 153	0	-26 153	
CY		EU-25	628 771 546	74 480 940	703 252 486	
		Cyprus	8 734 727	-1 433 442	7 301 285	
	01000	Poľnohospodárstvo, poľovníctvo a súvisiace služby	-3 816	0	-3 816	
	14000	Ťažba a úprava ostatných nerastov	-37	9 462	9 425	
CZ	15000	Výroba potravín a nápojov	32 060	0	32 060	
	16000	Výroba tabakových výrobkov	56 659	0	56 659	
	20000	Sprac. dreva a výroba výrobkov z dreva a korku okrem výroby nábytku; výroba výrobkov zo slamy, prútia a pod. materiálov	1 223 442	94 620	1 318 062	
	22000	Vydavateľstvo, tlač a reprodukcia nahratých nosičov záznamu	3 694	0	3 694	
	24000	Výroba chemikálií a chemických výrobkov	68 237	80 625	148 862	
	27000	Výroba kovov	5 006 830	-4 400 000	606 830	
	28000	Výroba kovových konštrukcií a kovových výrobkov okrem výroby strojov a zariadení	112 465	22 000	134 465	
	29000	Výroba strojov a zariadení i.n.	140 879	0	140 879	
	31000	Výroba elektrických strojov a prístrojov i.n.	107 847	49 290	157 137	
	45000	Stavebníctvo	141 691	0	141 691	
	51000	Veľkoobchod a sprostredkovanie veľkoobchodu okrem motorových vozidiel a motocyklov	101 681	156 146	257 827	
	52000	Maloobchod okrem motorových vozidiel a motocyklov; oprava tovaru osobnej spotreby a potrieb pre domácnosť	27 101	0	27 101	
	55000	Hotely a reštaurácie	50 788	118 232	169 020	
	65230	Ostatné finančné sprostredkovanie i.n.	325 153	0	325 153	
	70000	Činnosti v oblasti nehnuteľností	905 067	2 291 856	3 196 923	
	71000	Prenájom strojov a zariadení bez obsluhy; prenájom tovaru osobnej spotreby a potrieb pre domácnosť	133 848	13 779	147 627	
	72200	Poradenská služba a dodávanie programového vybavenia počítača (software)	146 270	0	146 270	
	74110	Právne poradenstvo	0	0	0	
	74120	Činnosti účtovej evidencie, vedenie účtových kníh, revízie účtov; daňové poradenstvo	20 573	0	20 573	
	74140	Podnikateľské poradenstvo	20 202	107 000	127 202	
	74400	Činnosti reklamy	200	14 000	14 200	
	74800	Rôzne obchodné činnosti i.n.	113 893	9 548	123 441	
		Česko	26 145 761	18 277 089	44 422 850	
	CZ	01000	Poľnohospodárstvo, poľovníctvo a súvisiace služby	39 555	12 186	51 741
		02000	Lesníctvo, ťažba dreva a súvisiace služby	3 533	4 442	7 975
		14000	Ťažba a úprava ostatných nerastov	290 445	18 304	308 749
15000		Výroba potravín a nápojov	784 906	13 880	798 786	
17000		Výroba textilíí	110 047	51 141	161 188	
18000		Výroba odevov; úprava a farbenie kožušín	1 060	0	1 060	
21000		Výroba celulózy, papiera a výrobkov z papiera	477 315	96 801	574 116	
22000		Vydavateľstvo, tlač a reprodukcia nahratých nosičov záznamu	89 476	102 384	191 860	
23000		Výroba koksu, rafinovaných ropných produktov a jadrových palív	0	0	0	
24000		Výroba chemikálií a chemických výrobkov	442 149	206 626	648 775	
25000		Výroba výrobkov z gumených a plastových výrobkov	161 497	31 031	192 528	
26000		Výroba ostatných nekovových minerálnych výrobkov	451 872	285 170	737 042	
27000		Výroba kovov	192 005	21 371	213 376	
28000		Výroba kovových konštrukcií a kovových výrobkov okrem výroby strojov a zariadení	286 258	-17 450	268 808	
29000		Výroba strojov a zariadení i.n.	154 519	32 671	187 190	
31000		Výroba elektrických strojov a prístrojov i.n.	138 846	75 765	214 611	
32000		Výroba rádiových, televíznych a komunikačných zariadení a prístrojov	10 953	19 394	30 347	

1. STAV PRIAMÝCH ZAHRANIČNÝCH INVESTÍCIÍ V SLOVENSKEJ REPUBLIKE, 2005

1.6. Geografické zóny - krajiny a ekonomické odvetvia

v tis. SKK

Kód	OKEČ	Názov	Majetková účasť a re-investovaný zisk	Ostatný kapitál	Celkom
	33000	Výroba zdravotníckych, presných a optických prístrojov, hodín a hodínok	0	0	0
	34000	Výroba motorových vozidiel, prívesov a návesov	1 847	3 241	5 088
	36000	Výroba nábytku; výroba i.n.	7 200	11 884	19 084
	37000	Recyklovanie	47 356	0	47 356
	40000	Výroba a rozvod elektriny, plynu, pary a teplej vody	93 817	46 730	140 547
	45000	Stavebníctvo	4 007 357	-19 863	3 987 494
	50000	Predaj, údržba a oprava motorových vozidiel a motocyklov; maloobchodný predaj pohonných látok	629 106	948 031	1 577 137
	51000	Veľkoobchod a sprostredkovanie veľkoobchodu okrem motorových vozidiel a motocyklov	7 050 136	5 245 831	12 295 967
	52000	Maloobchod okrem motorových vozidiel a motocyklov; oprava tovaru osobnej spotreby a potrieb pre domácnosť	-3 299	1 018 603	1 015 304
	55000	Hotely a reštaurácie	259 140	-19 000	240 140
	60000	Pozemná doprava, potrubná doprava	34 643	2 757	37 400
	62000	Letecká a kozmická doprava	8 165	-3 490	4 675
	63000	Vedľajšie a pomocné činnosti v doprave; činnosti cestovných kancelárií	205 486	29 012	234 498
	64200	Telekomunikácie	33 044	9 000	42 044
	65100	Peňažné sprostredkovanie	3 534 694	0	3 534 694
	65210	Finančný leasing	2 819 214	9 012 265	11 831 479
	65220	Ostatné poskytovanie úverov	1 471	390 755	392 226
	65230	Ostatné finančné sprostredkovanie i.n.	-50 245	7 849	-42 396
	66010	Životné poistenie	87 272	0	87 272
	67100	Činnosti spojené s finančným sprostredkovaním okrem poistenia a dôchodkového zabezpečenia	31 768	1 993	33 761
	70000	Činnosti v oblasti nehnuteľností	1 182 014	-2 448	1 179 566
	71000	Prenájom strojov a zariadení bez obsluhy; prenájom tovaru osobnej spotreby a potrieb pre domácnosť	61 053	13 000	74 053
	72100	Poradenská služba k technickému vybaveniu počítača (hardware)	600	6 000	6 600
	72200	Poradenská služba a dodávanie programového vybavenia počítača (software)	39 256	2 000	41 256
	72300	Spracovanie údajov	-654	0	-654
	72500	Oprava a údržba kancelárskych strojov a počítačov	27 223	0	27 223
	72600	Iné činnosti súvisiace s počítačom	11 042	7 676	18 718
	74110	Právne poradenstvo	9 260	2 419	11 679
	74120	Činnosti účtovnej evidencie, vedenie účtovných kníh, revízie účtov; daňové poradenstvo	13 273	0	13 273
	74140	Podnikateľské poradenstvo	10 196	0	10 196
	74150	Činnosti týkajúce sa riadenia holdingových spoločností	151 776	0	151 776
	74200	Architektonické a inžinierske činnosti a súvisiace technické poradenstvo	17 249	3 861	21 110
	74300	Technické testovanie a analýzy	7 661	0	7 661
	74400	Činnosti reklamy	84 478	148 281	232 759
	74700	Priemyselné čistenie	5 967	31 952	37 919
	74800	Rôzne obchodné činnosti i.n.	1 622 669	342 462	1 965 131
	85000	Zdravotníctvo a sociálna starostlivosť	409 677	0	409 677
	90000	Odstraňovanie odpadových vôd a odpadov, hygienické a podobné činnosti	6 796	0	6 796
	93000	Ostatné služby	53 617	82 572	136 189
HU		Maďarsko	59 595 333	-7 405 169	52 190 164
	15000	Výroba potravín a nápojov	5 944	49 126	55 070
	19000	Výčiňovanie a úprava kože; výroba brašnárskeho a sedlárskeho tovaru a obuvi	-30 702	132 255	101 553
	20000	Sprac. dreva a výroba výrobkov z dreva a korku okrem výroby nábytku; výroba výrobkov zo slamy, prútia a pod. materiálov	1 224	0	1 224
	21000	Výroba celulózy, papiera a výrobkov z papiera	28 585	16 524	45 109
	23000	Výroba koksu, rafinovaných ropných produktov a jadrových palív	50 843 574	-8 334 417	42 509 157
	25000	Výroba výrobkov z gumy a plastov	301 989	49 676	351 665
	26000	Výroba ostatných nekovových minerálnych výrobkov	40 717	141 852	182 569
	28000	Výroba kovových konštrukcií a kovových výrobkov okrem výroby strojov a zariadení	5 426	-8 000	-2 574
	32000	Výroba rádiových, televíznych a komunikačných zariadení a prístrojov	3 006 117	-65 132	2 940 985
	50000	Predaj, údržba a oprava motorových vozidiel a motocyklov; maloobchodný predaj pohonných látok	8 641	0	8 641
	51000	Veľkoobchod a sprostredkovanie veľkoobchodu okrem motorových vozidiel a motocyklov	328 942	20 169	349 111
	52000	Maloobchod okrem motorových vozidiel a motocyklov; oprava tovaru osobnej spotreby a potrieb pre domácnosť	69 736	1 801	71 537
	55000	Hotely a reštaurácie	61 321	0	61 321
	60000	Pozemná doprava, potrubná doprava	263 666	318	263 984
	63000	Vedľajšie a pomocné činnosti v doprave; činnosti cestovných kancelárií	44 265	0	44 265
	64200	Telekomunikácie	4 219	28 423	32 642
	65100	Peňažné sprostredkovanie	2 315 947	0	2 315 947
	65210	Finančný leasing	50	588 641	588 691
	66010	Životné poistenie	66 285	0	66 285
	66030	Neživotné poistenie	65 312	0	65 312
	67200	Činnosti súvisiace s poistením a dôchodkovým zabezpečením	-2 289	0	-2 289
	70000	Činnosti v oblasti nehnuteľností	65 645	2 990	68 635
	72300	Spracovanie údajov	44 215	0	44 215
	74140	Podnikateľské poradenstvo	990 000	2 000	992 000
	74200	Architektonické a inžinierske činnosti a súvisiace technické poradenstvo	-45 078	-110 568	-155 646
	74700	Priemyselné čistenie	-3 662	0	-3 662
	74800	Rôzne obchodné činnosti i.n.	168	620	788
	85000	Zdravotníctvo a sociálna starostlivosť	1 176 054	37 598	1 213 652
	93000	Ostatné služby	-60 978	40 955	-20 023

1. STAV PRIAMÝCH ZAHRANIČNÝCH INVESTÍCIÍ V SLOVENSKEJ REPUBLIKE, 2005

1.6. Geografické zóny - krajiny a ekonomické odvetvia

v tis. SKK

Kód	OKEČ	Názov	Majetková účasť a re-investovaný zisk	Ostatný kapitál	Celkom
LT		Litva	543 038	0	543 038
	24000	Výroba chemikálií a chemických výrobkov	546 068	0	546 068
	45000	Stavebníctvo	-3 030	0	-3 030
PL		Poľsko	428 569	231 140	659 709
	15000	Výroba potravín a nápojov	266 837	18 705	285 542
	21000	Výroba celulózy, papiera a výrobkov z papiera	15 086	0	15 086
	40000	Výroba a rozvod elektriny, plynu, pary a teplej vody	7 353	0	7 353
	50000	Predaj, údržba a oprava motorových vozidiel a motocyklov; maloobchodný predaj pohonných látok	8 573	0	8 573
	51000	Veľkoobchod a sprostredkovanie veľkoobchodu okrem motorových vozidiel a motocyklov	-31 762	206 997	175 235
	52000	Maloobchod okrem motorových vozidiel a motocyklov; oprava tovaru osobnej spotreby a potrieb pre domácnosť	8 962	4 009	12 971
	72200	Poradenská služba a dodávanie programového vybavenia počítača (software)	153 744	0	153 744
	74800	Rôzne obchodné činnosti i.n.	-224	1 429	1 205
SI		Slovensko	551 503	68 883	620 386
	20000	Sprac. dreva a výroba výrobkov z dreva a korku okrem výroby nábytku; výroba výrobkov zo slamy, prútia a pod. materiálov	-18 372	14 341	-4 031
	26000	Výroba ostatných nekovových minerálnych výrobkov	502 338	0	502 338
	31000	Výroba elektrických strojov a prístrojov i.n.	3 895	41 097	44 992
	51000	Veľkoobchod a sprostredkovanie veľkoobchodu okrem motorových vozidiel a motocyklov	16 256	13 445	29 701
	65230	Ostatné finančné sprostredkovanie i.n.	47 386	0	47 386
AT		Rakúsko	96 899 188	15 215 707	112 114 895
	01000	Poľnohospodárstvo, poľovníctvo a súvisiace služby	69 677	44 330	114 007
	02000	Lesníctvo, ťažba dreva a súvisiace služby	45 875	112 109	157 984
	14000	Ťažba a úprava ostatných nerastov	492 759	39 000	531 759
	15000	Výroba potravín a nápojov	3 343 797	1 121 269	4 465 066
	17000	Výroba textilíí	183 882	130 328	314 210
	18000	Výroba odevov; úprava a farbenie kožušín	923	0	923
	19000	Výčiňovanie a úprava kože; výroba brašnárskeho a sedlárskeho tovaru a obuvi	646 862	41 385	688 247
	20000	Sprac. dreva a výroba výrobkov z dreva a korku okrem výroby nábytku; výroba výrobkov zo slamy, prútia a pod. materiálov	553 163	-220 072	333 091
	21000	Výroba celulózy, papiera a výrobkov z papiera	5 768 533	-1 712 504	4 056 029
	22000	Vydavateľstvo, tlač a reprodukcia nahratých nosičov záznamu	157 082	-10 000	147 082
	24000	Výroba chemikálií a chemických výrobkov	3 831 993	0	3 831 993
	25000	Výroba výrobkov z gumy a plastov	243 153	282 890	526 043
	26000	Výroba ostatných nekovových minerálnych výrobkov	3 069 580	810 246	3 879 826
	27000	Výroba kovov	-44 342	38 751	-5 591
	28000	Výroba kovových konštrukcií a kovových výrobkov okrem výroby strojov a zariadení	1 743 299	290 558	2 033 857
	29000	Výroba strojov a zariadení i.n.	234 049	194 618	428 667
	30000	Výroba kancelárskych strojov a počítačov	10 156	16 903	27 059
	31000	Výroba elektrických strojov a prístrojov i.n.	410 041	394 463	804 504
	33000	Výroba zdravotníckych, presných a optických prístrojov, hodín a hodiniek	50 457	6 689	57 146
	34000	Výroba motorových vozidiel, prívesov a návěsov	-3 937	-2 000	-5 937
	35000	Výroba ostatných dopravných zariadení	0	0	0
	36000	Výroba nábytku; výroba i.n.	-5 682	25 789	20 107
	40000	Výroba a rozvod elektriny, plynu, pary a teplej vody	117 066	0	117 066
	45000	Stavebníctvo	1 001 420	355 081	1 356 501
	50000	Predaj, údržba a oprava motorových vozidiel a motocyklov; maloobchodný predaj pohonných látok	3 597 397	955 811	4 553 208
	51000	Veľkoobchod a sprostredkovanie veľkoobchodu okrem motorových vozidiel a motocyklov	6 139 047	2 085 394	8 224 441
	52000	Maloobchod okrem motorových vozidiel a motocyklov; oprava tovaru osobnej spotreby a potrieb pre domácnosť	1 996 199	1 103 599	3 099 798
	55000	Hotely a reštaurácie	1 834	3 000	4 834
	60000	Pozemná doprava, potrubná doprava	178 280	231 177	409 457
	62000	Letecká a kozmická doprava	157 207	0	157 207
	63000	Vedľajšie a pomocné činnosti v doprave; činnosti cestovných kancelárií	271 764	463 469	735 233
	64200	Telekomunikácie	91 968	30 863	122 831
	65100	Peňažné sprostredkovanie	52 016 948	0	52 016 948
	65210	Finančný leasing	779 446	273 589	1 053 035
	65220	Ostatné poskytovanie úverov	15 474	125 930	141 404
	65230	Ostatné finančné sprostredkovanie i.n.	457 100	0	457 100
	66010	Životné poistenie	1 061 253	0	1 061 253
	66030	Neživotné poistenie	2 857 429	387 650	3 245 079
	67200	Činnosti súvisiace s poistením a dôchodkovým zabezpečením	13 448	9 685	23 133
	70000	Činnosti v oblasti nehnuteľností	2 657 695	7 200 646	9 858 341
	71000	Prenájom strojov a zariadení bez obsluhy; prenájom tovaru osobnej spotreby a potrieb pre domácnosť	292 922	75 596	368 518
	72200	Poradenská služba a dodávanie programového vybavenia počítača (software)	455 037	-3 089	451 948
	72300	Spracovanie údajov	99 808	0	99 808
	72500	Oprava a údržba kancelárskych strojov a počítačov	200	0	200
	72600	Iné činnosti súvisiace s počítačom	46 524	18 779	65 303
	73000	Výskum a vývoj	18 592	0	18 592
	74110	Právne poradenstvo	-128	2 677	2 549
	74120	Činnosti účtovej evidencie, vedenie účtovných kníh, revízie účtov; daňové poradenstvo	729 024	0	729 024
	74130	Prieskum trhu a verejnej mienky	78 530	8 072	86 602

1. STAV PRIAMÝCH ZAHRANIČNÝCH INVESTÍCIÍ V SLOVENSKEJ REPUBLIKE, 2005

1.6. Geografické zóny - krajiny a ekonomické odvetvia

v tis. SKK

Kód	OKEČ	Názov	Majetková účasť a re-investovaný zisk	Ostatný kapitál	Celkom	
BE	74140	Podnikateľské poradenstvo	43 592	7 913	51 505	
	74150	Činnosti týkajúce sa riadenia holdingových spoločností	6 466	0	6 466	
	74200	Architektonické a inžinierske činnosti a súvisiace technické poradenstvo	28 599	0	28 599	
	74400	Činnosti reklamy	175 405	12 608	188 013	
	74500	Sprostredkovanie a nábor pracovnej sily	6 038	20 076	26 114	
	74700	Priemyselné čistenie	2 272	55 769	58 041	
	74800	Rôzne obchodné činnosti i.n.	488 209	74 400	562 609	
	80000	Školstvo	-4 926	4 718	-208	
	85000	Zdravotníctvo a sociálna starostlivosť	14 850	32 000	46 850	
	90000	Odstraňovanie odpadových vôd a odpadov, hygienické a podobné činnosti	123 650	13 826	137 476	
	92600	Športové činnosti	-465	2 450	1 985	
	93000	Ostatné služby	82 694	59 266	141 960	
		Belgicko		4 615 916	761 693	5 377 609
	01000	Poľnohospodárstvo, poľovníctvo a súvisiace služby	56 966	24 498	81 464	
	15000	Výroba potravín a nápojov	77 198	133 581	210 779	
	18000	Výroba odevov; úprava a farbenie kožušín	4 173	13 901	18 074	
	19000	Výčiňovanie a úprava kože; výroba brašnárskeho a sedlárskeho tovaru a obuvi	140 636	87 972	228 608	
	20000	Sprac. dreva a výroba výrobkov z dreva a korku okrem výroby nábytku; výroba výrobkov zo slamy, prútia a pod. materiálov	-1 545	-6 398	-7 943	
	25000	Výroba výrobkov z gumy a plastov	991 965	332 154	1 324 119	
	28000	Výroba kovových konštrukcií a kovových výrobkov okrem výroby strojov a zariadení	298 637	112 137	410 774	
	29000	Výroba strojov a zariadení i.n.	610 858	-20 050	590 808	
	31000	Výroba elektrických strojov a prístrojov i.n.	7 975	5 055	13 030	
	32000	Výroba rádiových, televíznych a komunikačných zariadení a prístrojov	1 354 953	-143 129	1 211 824	
	36000	Výroba nábytku; výroba i.n.	52 544	60 821	113 365	
	45000	Stavebníctvo	2 255	13 678	15 933	
	51000	Veľkoobchod a sprostredkovanie veľkoobchodu okrem motorových vozidiel a motocyklov	228 368	75 159	303 527	
	55000	Hotely a reštaurácie	5 513	14 314	19 827	
	60000	Pozemná doprava, potrubná doprava	15 692	0	15 692	
	64200	Telekomunikácie	19 949	0	19 949	
65100	Peňažné sprostredkovanie	9 938	0	9 938		
66010	Životné poistenie	346 317	0	346 317		
70000	Činnosti v oblasti nehnuteľností	335 371	20 000	355 371		
74110	Právne poradenstvo	1 456	0	1 456		
85000	Zdravotníctvo a sociálna starostlivosť	284	0	284		
93000	Ostatné služby	56 413	38 000	94 413		
	Nemecko		146 380 948	-662 096	145 718 852	
01000	Poľnohospodárstvo, poľovníctvo a súvisiace služby	20 660	24 037	44 697		
11000	Ťažba ropy a zemného plynu; súvisiace služby okrem prieskumu	2 124 865	0	2 124 865		
15000	Výroba potravín a nápojov	2 379 395	88 930	2 468 325		
17000	Výroba textilii	415 793	165 453	581 246		
18000	Výroba odevov; úprava a farbenie kožušín	161 966	-10 965	151 001		
19000	Výčiňovanie a úprava kože; výroba brašnárskeho a sedlárskeho tovaru a obuvi	104 118	258 725	362 843		
20000	Sprac. dreva a výroba výrobkov z dreva a korku okrem výroby nábytku; výroba výrobkov zo slamy, prútia a pod. materiálov	283 138	114 950	398 088		
21000	Výroba celulózy, papiera a výrobkov z papiera	45 445	0	45 445		
22000	Vydavateľstvo, tlač a reprodukcia nahratých nosičov záznamu	478 584	279 106	757 690		
24000	Výroba chemikálií a chemických výrobkov	1 382 590	697 154	2 079 744		
25000	Výroba výrobkov z gumy a plastov	4 399 999	-339 013	4 060 986		
26000	Výroba ostatných nekovových minerálnych výrobkov	4 542 357	6 238 941	10 781 298		
27000	Výroba kovov	503 585	19 078	522 663		
28000	Výroba kovových konštrukcií a kovových výrobkov okrem výroby strojov a zariadení	7 733 486	1 571 295	9 304 781		
29000	Výroba strojov a zariadení i.n.	9 199 333	-371 457	8 827 876		
30000	Výroba kancelárskych strojov a počítačov	-1 177	81 000	79 823		
31000	Výroba elektrických strojov a prístrojov i.n.	4 527 233	1 206 799	5 734 032		
32000	Výroba rádiových, televíznych a komunikačných zariadení a prístrojov	1 807 600	-37 341	1 770 259		
33000	Výroba zdravotníckych, presných a optických prístrojov, hodín a hodiniek	624 301	3 886	628 187		
34000	Výroba motorových vozidiel, prívesov a návěsov	45 092 746	-19 529 697	25 563 049		
36000	Výroba nábytku; výroba i.n.	2 355 251	498 834	2 854 085		
37000	Recyklovanie	13 394	217 518	230 912		
40000	Výroba a rozvod elektriny, plynu, pary a teplej vody	7 641 041	186 580	7 827 621		
45000	Stavebníctvo	935 735	385 652	1 321 387		
50000	Predaj, údržba a oprava motorových vozidiel a motocyklov; maloobchodný predaj pohonných látok	525 523	1 563 966	2 089 489		
51000	Veľkoobchod a sprostredkovanie veľkoobchodu okrem motorových vozidiel a motocyklov	3 251 555	2 258 768	5 510 323		
52000	Maloobchod okrem motorových vozidiel a motocyklov; oprava tovaru osobnej spotreby a potrieb pre domácnosť	4 377 699	524 782	4 902 481		
55000	Hotely a reštaurácie	0	0	0		
60000	Pozemná doprava, potrubná doprava	39 770	28 560	68 330		
63000	Vedľajšie a pomocné činnosti v doprave; činnosti cestovných kancelárií	13 906	113 523	127 429		
64100	Poštové a doručovateľské činnosti	94 756	39 545	134 301		
64200	Telekomunikácie	23 009 740	98 000	23 107 740		
65100	Peňažné sprostredkovanie	4 163 174	0	4 163 174		

1. STAV PRIAMÝCH ZAHRANIČNÝCH INVESTÍCIÍ V SLOVENSKEJ REPUBLIKE, 2005

1.6. Geografické zóny - krajiny a ekonomické odvetvia

v tis. SKK

Kód	OKEČ	Názov	Majetková účasť a re-investovaný zisk	Ostatný kapitál	Celkom
	65210	Finančný leasing	182 556	0	182 556
	66010	Životné poistenie	257 499	0	257 499
	66030	Neživotné poistenie	8 691 263	0	8 691 263
	67200	Činnosti súvisiace s poistením a dôchodkovým zabezpečením	1 000	0	1 000
	70000	Činnosti v oblasti nehnuteľností	1 694 912	1 092 683	2 787 595
	71000	Prenájom strojov a zariadení bez obsluhy; prenájom tovaru osobnej spotreby a potrieb pre domácnosť	327 473	650 438	977 911
	72200	Poradenská služba a dodávanie programového vybavenia počítača (software)	540 093	7 630	547 723
	72300	Spracovanie údajov	128 343	-51 803	76 540
	72600	Iné činnosti súvisiace s počítačom	26 491	0	26 491
	74130	Prieskum trhu a verejnej mienky	14 826	8 700	23 526
	74150	Činnosti týkajúce sa riadenia holdingových spoločností	0	0	0
	74200	Architektonické a inžinierske činnosti a súvisiace technické poradenstvo	-11 390	20 060	8 670
	74300	Technické testovanie a analýzy	4 886	5 722	10 608
	74400	Činnosti reklamy	-12 950	69 706	56 756
	74600	Pátracie a ochranné služby	5 000	0	5 000
	74700	Priemyselné čistenie	-816	7 752	6 936
	74800	Rôzne obchodné činnosti i.n.	2 032 997	621 012	2 654 009
	85000	Zdravotníctvo a sociálna starostlivosť	119 852	315 234	435 086
	90000	Odstraňovanie odpadových vôd a odpadov, hygienické a podobné činnosti	6 350	-3 672	2 678
	93000	Ostatné služby	125 002	217 833	342 835
DK		Dánsko	3 754 425	4 386 425	8 140 850
	01000	Poľnohospodárstvo, poľovníctvo a súvisiace služby	553 557	189 796	743 353
	17000	Výroba textílií	38 000	3 000	41 000
	18000	Výroba odevov; úprava a farbenie kožušín	495 116	33 038	528 154
	19000	Vyčisňovanie a úprava kože; výroba brašnárskeho a sedlárskeho tovaru a obuvi	501 236	165 663	666 899
	24000	Výroba chemikálií a chemických výrobkov	93 978	0	93 978
	25000	Výroba výrobkov z gumy a plastov	143 790	77 000	220 790
	28000	Výroba kovových konštrukcií a kovových výrobkov okrem výroby strojov a zariadení	-1 728	25 844	24 116
	29000	Výroba strojov a zariadení i.n.	719 353	1 564 177	2 283 530
	31000	Výroba elektrických strojov a prístrojov i.n.	197 689	430 101	627 790
	34000	Výroba motorových vozidiel, prívesov a návěsov	63 254	157 000	220 254
	36000	Výroba nábytku; výroba i.n.	316 517	20 837	337 354
	40000	Výroba a rozvod elektriny, plynu, pary a teplej vody	7 353	831	8 184
	51000	Veľkoobchod a sprostredkovanie veľkoobchodu okrem motorových vozidiel a motocyklov	146 366	20 943	167 309
	52000	Maloobchod okrem motorových vozidiel a motocyklov; oprava tovaru osobnej spotreby a potrieb pre domácnosť	204 264	1 368 431	1 572 695
	70000	Činnosti v oblasti nehnuteľností	-69 523	73 108	3 585
	74140	Podnikateľské poradenstvo	125 318	179 056	304 374
	74200	Architektonické a inžinierske činnosti a súvisiace technické poradenstvo	3 554	0	3 554
	74400	Činnosti reklamy	-39 994	32 600	-7 394
	74700	Priemyselné čistenie	12 670	0	12 670
	90000	Odstraňovanie odpadových vôd a odpadov, hygienické a podobné činnosti	242 805	45 000	287 805
	93000	Ostatné služby	850	0	850
ES		Španielsko	1 371 979	635 870	2 007 849
	18000	Výroba odevov; úprava a farbenie kožušín	26 882	249 321	276 203
	28000	Výroba kovových konštrukcií a kovových výrobkov okrem výroby strojov a zariadení	103 851	124 711	228 562
	34000	Výroba motorových vozidiel, prívesov a návěsov	1 118 114	193 049	1 311 163
	51000	Veľkoobchod a sprostredkovanie veľkoobchodu okrem motorových vozidiel a motocyklov	16 255	55 466	71 721
	52000	Maloobchod okrem motorových vozidiel a motocyklov; oprava tovaru osobnej spotreby a potrieb pre domácnosť	1 000	0	1 000
	61000	Vodná doprava	31 000	0	31 000
	74140	Podnikateľské poradenstvo	30 566	0	30 566
	74200	Architektonické a inžinierske činnosti a súvisiace technické poradenstvo	4 455	7 497	11 952
	85000	Zdravotníctvo a sociálna starostlivosť	39 856	5 826	45 682
FI		Fínsko	531 339	556 471	1 087 810
	25000	Výroba výrobkov z gumy a plastov	184 674	18 512	203 186
	26000	Výroba ostatných nekovových minerálnych výrobkov	232 387	366 816	599 203
	51000	Veľkoobchod a sprostredkovanie veľkoobchodu okrem motorových vozidiel a motocyklov	129 982	4 282	134 264
	93000	Ostatné služby	-15 704	166 861	151 157
FR		Francúzsko	12 365 295	27 146 586	39 511 881
	01000	Poľnohospodárstvo, poľovníctvo a súvisiace služby	308 725	165 636	474 361
	11000	Ťažba ropy a zemného plynu; súvisiace služby okrem prieskumu	711 410	0	711 410
	15000	Výroba potravín a nápojov	532 461	425 000	957 461
	17000	Výroba textílií	-7 342	13 374	6 032
	19000	Vyčisňovanie a úprava kože; výroba brašnárskeho a sedlárskeho tovaru a obuvi	23 448	4 068	27 516
	20000	Sprac. dreva a výroba výrobkov z dreva a korku okrem výroby nábytku; výroba výrobkov zo slamy, prútia a pod. materiálov	7 186	910	8 096
	24000	Výroba chemikálií a chemických výrobkov	280 332	30 068	310 400
	25000	Výroba výrobkov z gumy a plastov	387 141	873 376	1 260 517
	26000	Výroba ostatných nekovových minerálnych výrobkov	35 527	84 374	119 901
	27000	Výroba kovov	185 843	35 830	221 673
	28000	Výroba kovových konštrukcií a kovových výrobkov okrem výroby strojov a zariadení	583 378	527 553	1 110 931

1. STAV PRIAMÝCH ZAHRANIČNÝCH INVESTÍCIÍ V SLOVENSKEJ REPUBLIKE, 2005

1.6. Geografické zóny - krajiny a ekonomické odvetvia

v tis. SKK

Kód	OKEČ	Názov	Majetková účasť a re-investovaný zisk	Ostatný kapitál	Celkom
	29000	Výroba strojov a zariadení i.n.	47 693	102 585	150 278
	31000	Výroba elektrických strojov a prístrojov i.n.	59 384	22 914	82 298
	34000	Výroba motorových vozidiel, prívesov a návesov	2 491 956	23 464 883	25 956 839
	36000	Výroba nábytku; výroba i.n.	-7 744	23 296	15 552
	37000	Recyklovanie	19 000	0	19 000
	40000	Výroba a rozvod elektriny, plynu, pary a teplej vody	3 224 429	2 852	3 227 281
	41000	Úprava a rozvod vody	36 144	0	36 144
	45000	Stavebníctvo	1 432 154	2 000	1 434 154
	50000	Predaj, údržba a oprava motorových vozidiel a motocyklov; maloobchodný predaj pohonných látok	537 005	527 164	1 064 169
	51000	Veľkoobchod a sprostredkovanie veľkoobchodu okrem motorových vozidiel a motocyklov	325 212	899 284	1 224 496
	52000	Maloobchod okrem motorových vozidiel a motocyklov; oprava tovaru osobnej spotreby a potrieb pre domácnosť	128 529	4 590	133 119
	55000	Hotely a reštaurácie	87 615	1 575	89 190
	63000	Vedľajšie a pomocné činnosti v doprave; činnosti cestovných kancelárií	15 792	0	15 792
	64200	Telekomunikácie	7 319	0	7 319
	65100	Peňažné sprostredkovanie	515 687	0	515 687
	66030	Neživotné poistenie	169 212	0	169 212
	67100	Činnosti spojené s finančným sprostredkovaním okrem poistenia a dôchodkového zabezpečenia	79 656	-338 590	-258 934
	70000	Činnosti v oblasti nehnuteľností	27 475	207 320	234 795
	71000	Prenájom strojov a zariadení bez obsluhy; prenájom tovaru osobnej spotreby a potrieb pre domácnosť	1 285	0	1 285
	72100	Poradenská služba k technickému vybaveniu počítača (hardware)	200	0	200
	72300	Spracovanie údajov	36 880	25 000	61 880
	74400	Činnosti reklamy	68 633	28 000	96 633
	85000	Zdravotníctvo a sociálna starostlivosť	19 682	0	19 682
	93000	Ostatné služby	-6 012	13 524	7 512
GB		Spojené kráľovstvo	29 699 169	1 637 471	31 336 640
	15000	Výroba potravín a nápojov	198	53 575	53 773
	16000	Výroba tabakových výrobkov	2 222 687	-1 832 133	390 554
	17000	Výroba textilíí	2 488	0	2 488
	18000	Výroba odevov; úprava a farbenie kožušín	20 986	10 634	31 620
	22000	Vydavateľstvo, tlač a reprodukcia nahratých nosičov záznamu	63 001	23 817	86 818
	24000	Výroba chemikálií a chemických výrobkov	6 565	48 919	55 484
	25000	Výroba výrobkov z gumy a plastov	25 339	1 859	27 198
	26000	Výroba ostatných nekovových minerálnych výrobkov	91 015	0	91 015
	27000	Výroba kovov	2 828 862	31 212	2 860 074
	28000	Výroba kovových konštrukcií a kovových výrobkov okrem výroby strojov a zariadení	12 982	8 536	21 518
	31000	Výroba elektrických strojov a prístrojov i.n.	653 514	3 415	656 929
	32000	Výroba rádiových, televíznych a komunikačných zariadení a prístrojov	61 378	261 263	322 641
	34000	Výroba motorových vozidiel, prívesov a návesov	-31 487	77 330	45 843
	45000	Stavebníctvo	468	0	468
	50000	Predaj, údržba a oprava motorových vozidiel a motocyklov; maloobchodný predaj pohonných látok	556 059	0	556 059
	51000	Veľkoobchod a sprostredkovanie veľkoobchodu okrem motorových vozidiel a motocyklov	6 221 987	198 341	6 420 328
	52000	Maloobchod okrem motorových vozidiel a motocyklov; oprava tovaru osobnej spotreby a potrieb pre domácnosť	14 682 104	2 250 000	16 932 104
	55000	Hotely a reštaurácie	-34 495	0	-34 495
	61000	Vodná doprava	787 041	0	787 041
	63000	Vedľajšie a pomocné činnosti v doprave; činnosti cestovných kancelárií	261 088	33 683	294 771
	65100	Peňažné sprostredkovanie	21 081	0	21 081
	65220	Ostatné poskytovanie úverov	171 770	137 797	309 567
	65230	Ostatné finančné sprostredkovanie i.n.	41 337	0	41 337
	66030	Neživotné poistenie	198 967	0	198 967
	67100	Činnosti spojené s finančným sprostredkovaním okrem poistenia a dôchodkového zabezpečenia	46 956	173 555	220 511
	70000	Činnosti v oblasti nehnuteľností	155 544	83 048	238 592
	72200	Poradenská služba a dodávanie programového vybavenia počítača (software)	218	0	218
	72400	Činnosti súvisiace s databázami	0	0	0
	74130	Prieskum trhu a verejnej mienky	-11 496	63 120	51 624
	74140	Podnikateľské poradenstvo	284 429	0	284 429
	74150	Činnosti týkajúce sa riadenia holdingových spoločností	14 455	0	14 455
	74800	Rôzne obchodné činnosti i.n.	343 928	9 500	353 428
	92200	Činnosti rozhlasu a televízie	0	0	0
	93000	Ostatné služby	200	0	200
GR		Grécko	5 310	9 640	14 950
	52000	Maloobchod okrem motorových vozidiel a motocyklov; oprava tovaru osobnej spotreby a potrieb pre domácnosť	5 310	9 640	14 950
IE		Írsko	74 382	129 119	203 501
	31000	Výroba elektrických strojov a prístrojov i.n.	859	16 129	16 988
	32000	Výroba rádiových, televíznych a komunikačných zariadení a prístrojov	-3 828	86 763	82 935
	51000	Veľkoobchod a sprostredkovanie veľkoobchodu okrem motorových vozidiel a motocyklov	-12 444	26 227	13 783
	90000	Odstraňovanie odpadových vôd a odpadov, hygienické a podobné činnosti	87 997	0	87 997
	93000	Ostatné služby	1 798	0	1 798
IT		Taliansko	88 210 944	6 050 826	94 261 770
	01000	Poľnohospodárstvo, poľovníctvo a súvisiace služby	73 003	88 861	161 864

1. STAV PRIAMÝCH ZAHRANIČNÝCH INVESTÍCIÍ V SLOVENSKEJ REPUBLIKE, 2005

1.6. Geografické zóny - krajiny a ekonomické odvetvia

v tis. SKK

Kód	OKEČ	Názov	Majetková účasť a re-investovaný zisk	Ostatný kapitál	Celkom
	15000	Výroba potravín a nápojov	22 861	2 895	25 756
	17000	Výroba textílií	247 515	110 834	358 349
	18000	Výroba odevov; úprava a farbenie kožušín	108 205	2 051	110 256
	19000	Vyčističovanie a úprava kože; výroba brašnárskeho a sedlárskeho tovaru a obuvi	261 446	256 158	517 604
	20000	Sprac. dreva a výroba výrobkov z dreva a korku okrem výroby nábytku; výroba výrobkov zo slamy, prútia a pod. materiálov	53 984 494	63 805	54 048 299
	22000	Vydavateľstvo, tlač a reprodukcia nahratých nosičov záznamu	183 358	0	183 358
	24000	Výroba chemikálií a chemických výrobkov	295 883	1 241 693	1 537 576
	25000	Výroba výrobkov z gumy a plastov	244 265	6 000	250 265
	26000	Výroba ostatných nekovových minerálnych výrobkov	28 585	0	28 585
	28000	Výroba kovových konštrukcií a kovových výrobkov okrem výroby strojov a zariadení	344 361	157 963	502 324
	29000	Výroba strojov a zariadení i.n.	1 773 287	2 393 272	4 166 559
	31000	Výroba elektrických strojov a prístrojov i.n.	145 874	148 203	294 077
	32000	Výroba rádiových, televíznych a komunikačných zariadení a prístrojov	7 070	37 166	44 236
	33000	Výroba zdravotníckych, presných a optických prístrojov, hodín a hodiniek	1 145	6 701	7 846
	35000	Výroba ostatných dopravných zariadení	-8 935	0	-8 935
	36000	Výroba nábytku; výroba i.n.	6 519	-2 213	4 306
	45000	Stavebníctvo	87 941	5 161	93 102
	50000	Predaj, údržba a oprava motorových vozidiel a motocyklov; maloobchodný predaj pohonných látok	106 263	934 000	1 040 263
	51000	Veľkoobchod a sprostredkovanie veľkoobchodu okrem motorových vozidiel a motocyklov	113 459	155 255	268 714
	55000	Hotely a reštaurácie	5 119	12 828	17 947
	60000	Pozemná doprava, potrubná doprava	15 564	0	15 564
	62000	Letecká a kozmická doprava	-10 550	0	-10 550
	65100	Peňažné sprostredkovanie	29 872 126	0	29 872 126
	70000	Činnosti v oblasti nehnuteľností	104 524	353 321	457 845
	74140	Podnikateľské poradenstvo	305	76 872	77 177
	74800	Rôzne obchodné činnosti i.n.	1 000	0	1 000
	90000	Odstraňovanie odpadových vôd a odpadov, hygienické a podobné činnosti	190 854	0	190 854
	93000	Ostatné služby	5 403	0	5 403
LU		Luxembursko	2 715 860	2 435 446	5 151 306
	17000	Výroba textílií	20 729	0	20 729
	19000	Vyčističovanie a úprava kože; výroba brašnárskeho a sedlárskeho tovaru a obuvi	-14 423	6 240	-8 183
	20000	Sprac. dreva a výroba výrobkov z dreva a korku okrem výroby nábytku; výroba výrobkov zo slamy, prútia a pod. materiálov	195 171	40 876	236 047
	21000	Výroba celulózy, papiera a výrobkov z papiera	0	0	0
	24000	Výroba chemikálií a chemických výrobkov	50 566	0	50 566
	25000	Výroba výrobkov z gumy a plastov	537 733	144 365	682 098
	26000	Výroba ostatných nekovových minerálnych výrobkov	67 177	0	67 177
	28000	Výroba kovových konštrukcií a kovových výrobkov okrem výroby strojov a zariadení	37 515	7 016	44 531
	29000	Výroba strojov a zariadení i.n.	77 642	0	77 642
	33000	Výroba zdravotníckych, presných a optických prístrojov, hodín a hodiniek	16 968	263 979	280 947
	51000	Veľkoobchod a sprostredkovanie veľkoobchodu okrem motorových vozidiel a motocyklov	659 019	-15 842	643 177
	52000	Maloobchod okrem motorových vozidiel a motocyklov; oprava tovaru osobnej spotreby a potrieb pre domácnosť	5 105	43 284	48 389
	55000	Hotely a reštaurácie	634 198	-98 482	535 716
	65220	Ostatné poskytovanie úverov	76 622	0	76 622
	67200	Činnosti súvisiace s poistením a dôchodkovým zabezpečením	203 061	0	203 061
	70000	Činnosti v oblasti nehnuteľností	108 544	1 920 749	2 029 293
	71000	Prenájom strojov a zariadení bez obsluhy; prenájom tovaru osobnej spotreby a potrieb pre domácnosť	4 194	0	4 194
	73000	Výskum a vývoj	34 738	0	34 738
	74140	Podnikateľské poradenstvo	2 199	19 000	21 199
	74200	Architektonické a inžinierske činnosti a súvisiace technické poradenstvo	580	104 261	104 841
	74400	Činnosti reklamy	900	0	900
	74800	Rôzne obchodné činnosti i.n.	-2 378	0	-2 378
LV		Lotyšsko	23 311	93 050	116 361
	51000	Veľkoobchod a sprostredkovanie veľkoobchodu okrem motorových vozidiel a motocyklov	23 311	93 050	116 361
MT		Malta	-312	28 402	28 090
	70000	Činnosti v oblasti nehnuteľností	-312	28 402	28 090
NL		Holandsko	144 715 126	3 976 161	148 691 287
	01000	Poľnohospodárstvo, poľovníctvo a súvisiace služby	95 789	54 902	150 691
	14000	Ťažba a úprava ostatných nerastov	238 668	0	238 668
	15000	Výroba potravín a nápojov	4 700 258	912 100	5 612 358
	17000	Výroba textílií	1 074	-5 896	-4 822
	18000	Výroba odevov; úprava a farbenie kožušín	11 642	0	11 642
	21000	Výroba celulózy, papiera a výrobkov z papiera	2 136 338	-525 717	1 610 621
	22000	Vydavateľstvo, tlač a reprodukcia nahratých nosičov záznamu	19 956	0	19 956
	24000	Výroba chemikálií a chemických výrobkov	2 374 057	-1 139 343	1 234 714
	25000	Výroba výrobkov z gumy a plastov	427 634	54 303	481 937
	26000	Výroba ostatných nekovových minerálnych výrobkov	124 755	0	124 755
	27000	Výroba kovov	52 606 871	-8 625 960	43 980 911
	28000	Výroba kovových konštrukcií a kovových výrobkov okrem výroby strojov a zariadení	2 657 865	2 243 820	4 901 685
	29000	Výroba strojov a zariadení i.n.	27 461	0	27 461

1. STAV PRIAMÝCH ZAHRANIČNÝCH INVESTÍCIÍ V SLOVENSKEJ REPUBLIKE, 2005

1.6. Geografické zóny - krajiny a ekonomické odvetvia

v tis. SKK

Kód	OKEČ	Názov	Majetková účasť a re-investovaný zisk	Ostatný kapitál	Celkom
	30000	Výroba kancelárskych strojov a počítačov	34 375	93 959	128 334
	31000	Výroba elektrických strojov a prístrojov i.n.	1 720 533	1 796 676	3 517 209
	32000	Výroba rádiových, televíznych a komunikačných zariadení a prístrojov	-136 034	999 974	863 940
	34000	Výroba motorových vozidiel, prívesov a návesov	50 563	90 583	141 146
	36000	Výroba nábytku; výroba i.n.	1 509 155	2 228 279	3 737 434
	37000	Recyklovanie	386 226	0	386 226
	40000	Výroba a rozvod elektriny, plynu, pary a teplej vody	40 771 826	0	40 771 826
	45000	Stavebníctvo	680	0	680
	50000	Predaj, údržba a oprava motorových vozidiel a motocyklov; maloobchodný predaj pohonných látok	525 302	243 947	769 249
	51000	Veľkoobchod a sprostredkovanie veľkoobchodu okrem motorových vozidiel a motocyklov	3 986 821	833 314	4 820 135
		Maloobchod okrem motorových vozidiel a motocyklov; oprava tovaru osobnej spotreby a potrieb pre domácnosť			
	52000		3 715 310	-360 480	3 354 830
	55000	Hotely a reštaurácie	10 000	38 000	48 000
	60000	Pozemná doprava, potrubná doprava	3 555 712	14 079	3 569 791
	63000	Vedľajšie a pomocné činnosti v doprave; činnosti cestovných kancelárií	13 177	22 000	35 177
	64100	Poštové a doručovateľské činnosti	147 312	-83 000	64 312
	64200	Telekomunikácie	14 554 898	-239 821	14 315 077
	65100	Peňažné sprostredkovanie	1 022 160	0	1 022 160
	65220	Ostatné poskytovanie úverov	112 975	0	112 975
	66010	Životné poistenie	2 384 984	0	2 384 984
	66020	Dôchodkové poistenie	360 000	0	360 000
	66030	Neživotné poistenie	382 200	0	382 200
	67100	Činnosti spojené s finančným sprostredkovaním okrem poistenia a dôchodkového zabezpečenia	105 012	946	105 958
	67200	Činnosti súvisiace s poistením a dôchodkovým zabezpečením	43 453	0	43 453
	70000	Činnosti v oblasti nehnuteľností	2 188 537	4 314 264	6 502 801
	71000	Prenájom strojov a zariadení bez obsluhy; prenájom tovaru osobnej spotreby a potrieb pre domácnosť	99 703	0	99 703
	72200	Poradenská služba a dodávanie programového vybavenia počítača (software)	274 772	350 756	625 528
	72500	Oprava a údržba kancelárskych strojov a počítačov	370 873	58 935	429 808
	72600	Iné činnosti súvisiace s počítačom	63 936	8 241	72 177
	73000	Výskum a vývoj	185 526	62 071	247 597
	74120	Činnosti účtovej evidencie, vedenie účtových kníh, revízie účtov; daňové poradenstvo	131 637	-17 800	113 837
	74130	Prieskum trhu a verejnej mienky	-9 671	0	-9 671
	74140	Podnikateľské poradenstvo	22 584	2 000	24 584
	74400	Činnosti reklamy	48 917	0	48 917
	74600	Pátracie a ochranné služby	100 468	15 646	116 114
	74800	Rôzne obchodné činnosti i.n.	386 334	269 879	656 213
	92100	Tvorba a distribúcia filmov a videozáznamov	80 331	137 666	217 997
	92400	Činnosti tlačových kancelárií	200	0	200
	92500	Činnosti knižníc, archívov, múzeí a podobných kultúrnych zariadení	58 498	1 251	59 749
	92600	Športové činnosti	4 164	17 595	21 759
	93000	Ostatné služby	29 309	108 992	138 301
PT		Portugalsko	32 932	0	32 932
SE	65100	Peňažné sprostredkovanie	32 932	0	32 932
		Švédsko	1 376 803	2 341 668	3 718 471
	18000	Výroba odevov; úprava a farbenie kožušín	238 845	-79 684	159 161
		Sprac. dreva a výroba výrobkov z dreva a korku okrem výroby nábytku; výroba výrobkov zo slamy, prútia a pod. materiálov	-733	58 303	57 570
	21000	Výroba celulózy, papiera a výrobkov z papiera	813 745	1 231 168	2 044 913
	25000	Výroba výrobkov z gumy a plastov	5 103	147 271	152 374
	28000	Výroba kovových konštrukcií a kovových výrobkov okrem výroby strojov a zariadení	-27 369	99 000	71 631
	32000	Výroba rádiových, televíznych a komunikačných zariadení a prístrojov	4 000	0	4 000
	36000	Výroba nábytku; výroba i.n.	188 407	177 604	366 011
	50000	Predaj, údržba a oprava motorových vozidiel a motocyklov; maloobchodný predaj pohonných látok	51 951	113 408	165 359
	51000	Veľkoobchod a sprostredkovanie veľkoobchodu okrem motorových vozidiel a motocyklov	80 142	526 477	606 619
		Maloobchod okrem motorových vozidiel a motocyklov; oprava tovaru osobnej spotreby a potrieb pre domácnosť			
	52000		2 471	9 646	12 117
	67100	Činnosti spojené s finančným sprostredkovaním okrem poistenia a dôchodkového zabezpečenia	500	11 000	11 500
	72200	Poradenská služba a dodávanie programového vybavenia počítača (software)	18 881	12 130	31 011
	74140	Podnikateľské poradenstvo	144	12 159	12 303
	74400	Činnosti reklamy	980	4 966	5 946
	74800	Rôzne obchodné činnosti i.n.	-264	18 220	17 956
7Z		MEDZINÁRODNÉ ORGANIZÁCIE	2 163 726	0	2 163 726
5F		EBRD (Európska banka pre obnovu a rozvoj)	2 163 726	0	2 163 726
	66030	Neživotné poistenie	1 504 015	0	1 504 015
	65100	Peňažné sprostredkovanie	659 711	0	659 711

1. STAV PRIAMÝCH ZAHRANIČNÝCH INVESTÍCIÍ V SLOVENSKEJ REPUBLIKE, 2005

1.6. Geografické zóny - krajiny a ekonomické odvetvia

v tis. USD

Kód	OKEČ	Názov	Majetková účasť a re-investovaný zisk	Ostatný kapitál	Celkom
A1		SVET	20 988 493	2 667 485	23 655 977
E7		AMERIKA	549 995	190 191	740 185
E8		SEVERNÁ AMERIKA	510 195	180 748	690 943
CA		Kanada	7 502	57	7 559
	20000	Sprac. dreva a výroba výrobkov z dreva a korku okrem výroby nábytku; výroba výrobkov zo slamy, prútia a pod. materiálov	-54	0	-54
	28000	Výroba kovových konštrukcií a kovových výrobkov okrem výroby strojov a zariadení	567	0	567
	29000	Výroba strojov a zariadení i.n.	3	0	3
	32000	Výroba rádiových, televíznych a komunikačných zariadení a prístrojov	-51	69	18
	50000	Predaj, údržba a oprava motorových vozidiel a motocyklov; maloobchodný predaj pohonných látok	566	0	566
	51000	Veľkoobchod a sprostredkovanie veľkoobchodu okrem motorových vozidiel a motocyklov	1 596	0	1 596
	52000	Maloobchod okrem motorových vozidiel a motocyklov; oprava tovaru osobnej spotreby a potrieb pre domácnosť	6	0	6
	55000	Hotely a reštaurácie	2 112	0	2 112
	70000	Činnosti v oblasti nehnuteľností	987	0	987
	73000	Výskum a vývoj	596	-12	583
	74800	Rôzne obchodné činnosti i.n.	1 175	0	1 175
US		Spojené štáty americké	502 693	180 692	683 385
	01000	Poľnohospodárstvo, poľovníctvo a súvisiace služby	5 379	0	5 379
	02000	Lesníctvo, ťažba dreva a súvisiace služby	1	332	333
	15000	Výroba potravín a nápojov	38 306	-6 693	31 613
	17000	Výroba textílií	5 243	-9	5 233
	20000	Sprac. dreva a výroba výrobkov z dreva a korku okrem výroby nábytku; výroba výrobkov zo slamy, prútia a pod. materiálov	730	1 682	2 412
	22000	Vydavateľstvo, tlač a reprodukcia nahratých nosičov záznamu	5 509	0	5 509
	24000	Výroba chemikálií a chemických výrobkov	1 096	501	1 596
	25000	Výroba výrobkov z gumy a plastov	5 934	2 208	8 142
	26000	Výroba ostatných nekovových minerálnych výrobkov	10 353	0	10 353
	28000	Výroba kovových konštrukcií a kovových výrobkov okrem výroby strojov a zariadení	46 815	20 758	67 573
	29000	Výroba strojov a zariadení i.n.	73 552	53 451	127 002
	31000	Výroba elektrických strojov a prístrojov i.n.	52 642	37 754	90 396
	34000	Výroba motorových vozidiel, prívesov a návesov	8 497	-4 126	4 371
	36000	Výroba nábytku; výroba i.n.	12 770	0	12 770
	37000	Recyklovanie	814	0	814
	41000	Úprava a rozvod vody	1 440	0	1 440
	50000	Predaj, údržba a oprava motorových vozidiel a motocyklov; maloobchodný predaj pohonných látok	1 087	0	1 087
	51000	Veľkoobchod a sprostredkovanie veľkoobchodu okrem motorových vozidiel a motocyklov	39 867	-9 244	30 623
	52000	Maloobchod okrem motorových vozidiel a motocyklov; oprava tovaru osobnej spotreby a potrieb pre domácnosť	1 767	1 643	3 410
	55000	Hotely a reštaurácie	8 760	3 701	12 461
	63000	Vedľajšie a pomocné činnosti v doprave; činnosti cestovných kancelárií	61	0	61
	64200	Telekomunikácie	3 979	4 937	8 916
	65100	Peňažné sprostredkovanie	61 620	0	61 620
	65230	Ostatné finančné sprostredkovanie i.n.	10 273	68 467	78 740
	66010	Životné poistenie	71 975	0	71 975
	66030	Neživotné poistenie	3 108	0	3 108
	67200	Činnosti súvisiace s poistením a dôchodkovým zabezpečením	-167	285	117
	70000	Činnosti v oblasti nehnuteľností	2 593	883	3 476
	72600	Iné činnosti súvisiace s počítačom	3 013	46	3 058
	73000	Výskum a vývoj	242	1 318	1 560
	74140	Podnikateľské poradenstvo	12 221	1 596	13 818
	74400	Činnosti reklamy	2 310	0	2 310
	74800	Rôzne obchodné činnosti i.n.	3 403	259	3 662
	92200	Činnosti rozhlasu a televízie	5 373	0	5 373
	93000	Ostatné služby	2 130	943	3 073
E9		STREDNÁ AMERIKA	38 562	8 813	47 375
AI		Anguilla	786	0	786
	74140	Podnikateľské poradenstvo	786	0	786
BB		Barbados	5	0	5
	51000	Veľkoobchod a sprostredkovanie veľkoobchodu okrem motorových vozidiel a motocyklov	5	0	5
BM		Bermudy	2 334	0	2 334
	52000	Maloobchod okrem motorových vozidiel a motocyklov; oprava tovaru osobnej spotreby a potrieb pre domácnosť	2 334	0	2 334
BS		Bahamy	936	0	936
	70000	Činnosti v oblasti nehnuteľností	936	0	936
BZ		Belize	7 467	0	7 467
	67100	Činnosti spojené s finančným sprostredkovaním okrem poistenia a dôchodkového zabezpečenia	96	0	96
	70000	Činnosti v oblasti nehnuteľností	7 371	0	7 371
GD		Grenada	895	0	895
	55000	Hotely a reštaurácie	895	0	895
PA		Panama	16 423	1 030	17 453
	51000	Veľkoobchod a sprostredkovanie veľkoobchodu okrem motorových vozidiel a motocyklov	33	0	33
	70000	Činnosti v oblasti nehnuteľností	16 390	1 030	17 420

1. STAV PRIAMÝCH ZAHRANIČNÝCH INVESTÍCIÍ V SLOVENSKEJ REPUBLIKE, 2005

1.6. Geografické zóny - krajiny a ekonomické odvetvia

v tis. USD

Kód	OKEČ	Názov	Majetková účasť a re-investovaný zisk	Ostatný kapitál	Celkom
VC		Svätý Vincent a Grenadíny	-5 220	3 512	-1 708
	65210	Finančný leasing	-5 220	3 512	-1 708
VG		Britské Panenské ostrovy	14 937	4 270	19 207
	51000	Veľkoobchod a sprostredkovanie veľkoobchodu okrem motorových vozidiel a motocyklov	14 388	0	14 388
	64200	Telekomunikácie	267	1 641	1 909
	70000	Činnosti v oblasti nehnuteľností	61	0	61
	72200	Poradenská služba a dodávanie programového vybavenia počítača (software)	194	0	194
	74140	Podnikateľské poradenstvo	26	2 629	2 655
F1		JUŽNÁ AMERIKA	1 237	630	1 867
BR		Brazília	1 237	630	1 867
	25000	Výroba výrobkov z gumy a plastov	1 237	630	1 867
F2		ÁZIA	329 107	56 340	385 447
F3		KRAJINY BLÍZKEHO A STREDNÉHO VÝCHODU	7 093	7 189	14 282
AE		Spojené arabské emiráty	4 965	6 010	10 975
	26000	Výroba ostatných nekovových minerálnych výrobkov	4 965	6 010	10 975
IL		Izrael	291	679	970
	70000	Činnosti v oblasti nehnuteľností	390	147	537
	85000	Zdravotníctvo a sociálna starostlivosť	-99	532	433
LB		Libanon	1 837	500	2 337
	15000	Výroba potravín a nápojov	1 779	500	2 279
	55000	Hotely a reštaurácie	58	0	58
F6		OSTATNÉ ÁZIJSKÉ KRAJINY	322 013	49 151	371 165
HK		Hongkong	1 342	0	1 342
	70000	Činnosti v oblasti nehnuteľností	1 342	0	1 342
IN		India	672	0	672
	51000	Veľkoobchod a sprostredkovanie veľkoobchodu okrem motorových vozidiel a motocyklov	672	0	672
JP		Japonsko	45 269	19 542	64 811
	01000	Poľnohospodárstvo, poľovníctvo a súvisiace služby	11	881	892
	31000	Výroba elektrických strojov a prístrojov i.n.	19 440	2 003	21 444
	33000	Výroba zdravotníckych, presných a optických prístrojov, hodín a hodiniek	245	0	245
	36000	Výroba nábytku; výroba i.n.	12 269	0	12 269
	45000	Stavebníctvo	3 913	0	3 913
	50000	Predaj, údržba a oprava motorových vozidiel a motocyklov; maloobchodný predaj pohonných látok	7 912	11 963	19 875
	65210	Finančný leasing	1 479	4 695	6 174
KR		Kórejská republika (Južná Kórea)	262 247	27 280	289 527
	25000	Výroba výrobkov z gumy a plastov	5 727	12 971	18 698
	28000	Výroba kovových konštrukcií a kovových výrobkov okrem výroby strojov a zariadení	7 655	4 487	12 143
	31000	Výroba elektrických strojov a prístrojov i.n.	6 734	260	6 994
	34000	Výroba motorových vozidiel, prívesov a návesov	240 930	9 251	250 181
	45000	Stavebníctvo	1 200	311	1 511
MY		Malajzia	717	852	1 570
	25000	Výroba výrobkov z gumy a plastov	717	852	1 570
SG		Singapur	10 095	1 257	11 353
	15000	Výroba potravín a nápojov	8 748	0	8 748
	28000	Výroba kovových konštrukcií a kovových výrobkov okrem výroby strojov a zariadení	1 348	1 257	2 605
TW		Taiwan	1 671	219	1 890
	51000	Veľkoobchod a sprostredkovanie veľkoobchodu okrem motorových vozidiel a motocyklov	1 671	219	1 890
E4		AFRIKA	669	542	1 211
E6		OSTATNÉ AFRICKÉ KRAJINY	669	542	1 211
IO		Britské indickooceánske územie	146	0	146
	74140	Podnikateľské poradenstvo	146	0	146
NE		Niger	-34	542	508
	51000	Veľkoobchod a sprostredkovanie veľkoobchodu okrem motorových vozidiel a motocyklov	-34	542	508
SC		Seychely	557	0	557
	64200	Telekomunikácie	557	0	557
F7		OCEÁNIA A POLÁRNE OBLASTI	4 204	92	4 296
AU		Austrália	4 204	92	4 296
	28000	Výroba kovových konštrukcií a kovových výrobkov okrem výroby strojov a zariadení	4 136	92	4 227
	51000	Veľkoobchod a sprostredkovanie veľkoobchodu okrem motorových vozidiel a motocyklov	69	0	69
E1		EURÓPA	20 036 791	2 420 320	22 457 111
A5		EZVO (Európske združenie voľného obchodu)	339 181	85 309	424 490
CH		Švajčiarsko	224 560	92 531	317 092
	02000	Lesníctvo, ťažba dreva a súvisiace služby	1	332	332
	15000	Výroba potravín a nápojov	29 491	6 653	36 144
	17000	Výroba textílií	557	12 238	12 794
	18000	Výroba odevov; úprava a farbenie kožušín	54	296	350
	19000	Výčiňovanie a úprava kože; výroba brašnárskeho a sedlárskeho tovaru a obuvi	12 048	16 884	28 933
	20000	Sprac. dreva a výroba výrobkov z dreva a korku okrem výroby nábytku; výroba výrobkov zo slamy, prútia a pod. materiálov	-963	2 320	1 357
	22000	Vydavateľstvo, tlač a reprodukcia nahratých nosičov záznamu	9 877	-3 236	6 641
	24000	Výroba chemikálií a chemických výrobkov	26 031	36 961	62 993

1. STAV PRIAMÝCH ZAHRANIČNÝCH INVESTÍCIÍ V SLOVENSKEJ REPUBLIKE, 2005

1.6. Geografické zóny - krajiny a ekonomické odvetvia

v tis. USD

Kód	OKEČ	Názov	Majetková účasť a re-investovaný zisk	Ostatný kapitál	Celkom
	26000	Výroba ostatných nekovových minerálnych výrobkov	11 675	-445	11 230
	28000	Výroba kovových konštrukcií a kovových výrobkov okrem výroby strojov a zariadení	-177	249	72
	29000	Výroba strojov a zariadení i.n.	8 515	145	8 661
	31000	Výroba elektrických strojov a prístrojov i.n.	-1 069	3 629	2 560
	32000	Výroba rádiových, televíznych a komunikačných zariadení a prístrojov	132	147	279
	35000	Výroba ostatných dopravných zariadení	974	0	974
	36000	Výroba nábytku; výroba i.n.	708	-228	480
	45000	Stavebníctvo	219	0	219
	51000	Veľkoobchod a sprostredkovanie veľkoobchodu okrem motorových vozidiel a motocyklov	33 600	9 981	43 581
	52000	Maloobchod okrem motorových vozidiel a motocyklov; oprava tovaru osobnej spotreby a potrieb pre domácnosť	5 327	-868	4 459
	55000	Hotely a reštaurácie	3 105	0	3 105
	63000	Vedľajšie a pomocné činnosti v doprave; činnosti cestovných kancelárií	9 677	0	9 677
	64100	Poštové a doručovateľské činnosti	1 533	0	1 533
	64200	Telekomunikácie	730	733	1 463
	65220	Ostatné poskytovanie úverov	0	0	0
	65230	Ostatné finančné sprostredkovanie i.n.	14 542	0	14 542
	67200	Činnosti súvisiace s poistením a dôchodkovým zabezpečením	45 169	0	45 169
	70000	Činnosti v oblasti nehnuteľností	5 797	3 544	9 341
	71000	Prenájom strojov a zariadení bez obsluhy; prenájom tovaru osobnej spotreby a potrieb pre domácnosť	4 146	1	4 147
	72200	Poradenská služba a dodávanie programového vybavenia počítača (software)	98	188	286
	72600	Iné činnosti súvisiace s počítačom	132	0	132
	73000	Výskum a vývoj	-46	0	-46
	74120	Činnosti účtovej evidencie, vedenie účtových kníh, revízie účtov; daňové poradenstvo	4 477	0	4 477
	74140	Podnikateľské poradenstvo	-2 475	2 567	92
	74200	Architektonické a inžinierske činnosti a súvisiace technické poradenstvo	-103	440	337
	93000	Ostatné služby	778	0	778
LI		Lichtenštajnsko	56 554	11 734	68 288
	01000	Poľnohospodárstvo, poľovníctvo a súvisiace služby	2	0	2
	15000	Výroba potravín a nápojov	10 916	4 685	15 601
	17000	Výroba textílií	844	1 127	1 971
	18000	Výroba odevov; úprava a farbenie kožušín	2 615	0	2 615
	20000	Sprac. dreva a výroba výrobkov z dreva a korku okrem výroby nábytku; výroba výrobkov zo slamy, prútia a pod. materiálov	-19	0	-19
	22000	Vydavateľstvo, tlač a reprodukcia nahratých nosičov záznamu	3 316	289	3 605
	24000	Výroba chemikálií a chemických výrobkov	1 858	134	1 992
	28000	Výroba kovových konštrukcií a kovových výrobkov okrem výroby strojov a zariadení	2 081	751	2 832
	30000	Výroba kancelárskych strojov a počítačov	69	0	69
	31000	Výroba elektrických strojov a prístrojov i.n.	-606	0	-606
	51000	Veľkoobchod a sprostredkovanie veľkoobchodu okrem motorových vozidiel a motocyklov	6 801	0	6 801
	63000	Vedľajšie a pomocné činnosti v doprave; činnosti cestovných kancelárií	-229	85	-144
	65230	Ostatné finančné sprostredkovanie i.n.	18 272	0	18 272
	67100	Činnosti spojené s finančným sprostredkovaním okrem poistenia a dôchodkového zabezpečenia	122	0	122
	70000	Činnosti v oblasti nehnuteľností	7 651	4 662	12 314
	72200	Poradenská služba a dodávanie programového vybavenia počítača (software)	1 820	0	1 820
	74140	Podnikateľské poradenstvo	501	0	501
	74800	Rôzne obchodné činnosti i.n.	542	0	542
NO		Nórsko	58 066	-18 957	39 110
	17000	Výroba textílií	2 423	299	2 722
	24000	Výroba chemikálií a chemických výrobkov	462	219	681
	27000	Výroba kovov	39 347	-42 312	-2 965
	31000	Výroba elektrických strojov a prístrojov i.n.	-128	274	147
	64200	Telekomunikácie	17 457	-344	17 113
	67100	Činnosti spojené s finančným sprostredkovaním okrem poistenia a dôchodkového zabezpečenia	16	344	360
	74400	Činnosti reklamy	-1 510	22 563	21 053
E2		OSTATNÉ EURÓPSKE KRAJINY	16 517	3 694	20 211
BA		Bosna a Hercegovina	280	0	280
	21000	Výroba celulózy, papiera a výrobkov z papiera	0	0	0
	31000	Výroba elektrických strojov a prístrojov i.n.	280	0	280
CS		Srbsko a Čierna Hora	3 427	1 373	4 800
	20000	Sprac. dreva a výroba výrobkov z dreva a korku okrem výroby nábytku; výroba výrobkov zo slamy, prútia a pod. materiálov	-435	1 373	938
	28000	Výroba kovových konštrukcií a kovových výrobkov okrem výroby strojov a zariadení	3 861	0	3 861
	51000	Veľkoobchod a sprostredkovanie veľkoobchodu okrem motorových vozidiel a motocyklov	0	0	0
	52000	Maloobchod okrem motorových vozidiel a motocyklov; oprava tovaru osobnej spotreby a potrieb pre domácnosť	1	0	1
GI		Gibraltár	2 501	322	2 822
	51000	Veľkoobchod a sprostredkovanie veľkoobchodu okrem motorových vozidiel a motocyklov	0	0	0
	70000	Činnosti v oblasti nehnuteľností	2 350	322	2 671
	93000	Ostatné služby	151	0	151
HR		Chorvátsko	1 780	0	1 780
	51000	Veľkoobchod a sprostredkovanie veľkoobchodu okrem motorových vozidiel a motocyklov	1 368	0	1 368

1. STAV PRIAMÝCH ZAHRANIČNÝCH INVESTÍCIÍ V SLOVENSKEJ REPUBLIKE, 2005

1.6. Geografické zóny - krajiny a ekonomické odvetvia

v tis. USD

Kód	OKEČ	Názov	Majetková účasť a re-investovaný zisk	Ostatný kapitál	Celkom
JE	60000	Pozemná doprava, potrubná doprava	413	0	413
		Jersey	3 656	0	3 656
RO	25000	Výroba výrobkov z gumy a plastov	3 656	0	3 656
		Rumunsko	-2 088	0	-2 088
RU	93000	Ostatné služby	-2 088	0	-2 088
		Rusko	-29	1 743	1 714
SM	25000	Výroba výrobkov z gumy a plastov	-3 205	1 465	-1 740
	51000	Veľkoobchod a sprostredkovanie veľkoobchodu okrem motorových vozidiel a motocyklov	2 768	-36	2 732
	52000	Maloobchod okrem motorových vozidiel a motocyklov; oprava tovaru osobnej spotreby a potrieb pre domácnosť	0	0	0
	55000	Hotely a reštaurácie	338	0	338
	74120	Činnosti účtovej evidencie, vedenie účtových kníh, revízie účtov; daňové poradenstvo	4	313	317
	74800	Rôzne obchodné činnosti i.n.	67	0	67
	93000	Ostatné služby	0	0	0
		San Marino	2 160	256	2 416
	25000	Výroba výrobkov z gumy a plastov	329	256	585
	52000	Maloobchod okrem motorových vozidiel a motocyklov; oprava tovaru osobnej spotreby a potrieb pre domácnosť	1 831	0	1 831
TR		Turecko	5 159	0	5 159
	01000	Poľnohospodárstvo, poľovníctvo a súvisiace služby	1 402	0	1 403
UA	28000	Výroba kovových konštrukcií a kovových výrobkov okrem výroby strojov a zariadení	3 756	0	3 756
		Ukrajina	-329	0	-329
D3	25000	Výroba výrobkov z gumy a plastov	-687	0	-687
	51000	Veľkoobchod a sprostredkovanie veľkoobchodu okrem motorových vozidiel a motocyklov	1 114	0	1 114
	52000	Maloobchod okrem motorových vozidiel a motocyklov; oprava tovaru osobnej spotreby a potrieb pre domácnosť	63	0	63
	93000	Ostatné služby	-819	0	-819
CY		EU-25	19 681 093	2 331 318	22 012 410
		Cyprus	273 405	-44 868	228 537
	01000	Poľnohospodárstvo, poľovníctvo a súvisiace služby	-119	0	-119
	14000	Ťažba a úprava ostatných nerastov	-1	296	295
CZ	15000	Výroba potravín a nápojov	1 004	0	1 004
	16000	Výroba tabakových výrobkov	1 773	0	1 773
	20000	Sprac. dreva a výroba výrobkov z dreva a korku okrem výroby nábytku; výroba výrobkov zo slamy, prútia a pod. materiálov	38 295	2 962	41 256
	22000	Vydavateľstvo, tlač a reprodukcia nahratých nosičov záznamu	116	0	116
	24000	Výroba chemikálií a chemických výrobkov	2 136	2 524	4 660
	27000	Výroba kovov	156 718	-137 724	18 994
	28000	Výroba kovových konštrukcií a kovových výrobkov okrem výroby strojov a zariadení	3 520	689	4 209
	29000	Výroba strojov a zariadení i.n.	4 410	0	4 410
	31000	Výroba elektrických strojov a prístrojov i.n.	3 376	1 543	4 919
	45000	Stavebníctvo	4 435	0	4 435
	51000	Veľkoobchod a sprostredkovanie veľkoobchodu okrem motorových vozidiel a motocyklov	3 183	4 888	8 070
	52000	Maloobchod okrem motorových vozidiel a motocyklov; oprava tovaru osobnej spotreby a potrieb pre domácnosť	848	0	848
	55000	Hotely a reštaurácie	1 590	3 701	5 290
	65230	Ostatné finančné sprostredkovanie i.n.	10 178	0	10 178
	70000	Činnosti v oblasti nehnuteľností	28 329	71 737	100 066
	71000	Prenájom strojov a zariadení bez obsluhy; prenájom tovaru osobnej spotreby a potrieb pre domácnosť	4 190	431	4 621
	72200	Poradenská služba a dodávanie programového vybavenia počítača (software)	4 578	0	4 578
	74110	Právne poradenstvo	0	0	0
	74120	Činnosti účtovej evidencie, vedenie účtových kníh, revízie účtov; daňové poradenstvo	644	0	644
	74140	Podnikateľské poradenstvo	632	3 349	3 982
	74400	Činnosti reklamy	6	438	444
	74800	Rôzne obchodné činnosti i.n.	3 565	299	3 864
		Česko	818 385	572 089	1 390 474
	01000	Poľnohospodárstvo, poľovníctvo a súvisiace služby	1 238	381	1 620
02000	Lesníctvo, ťažba dreva a súvisiace služby	111	139	250	
14000	Ťažba a úprava ostatných nerastov	9 091	573	9 664	
15000	Výroba potravín a nápojov	24 568	434	25 003	
17000	Výroba textilíí	3 445	1 601	5 045	
18000	Výroba odevov; úprava a farbenie kožušín	33	0	33	
21000	Výroba celulózy, papiera a výrobkov z papiera	14 940	3 030	17 970	
22000	Vydavateľstvo, tlač a reprodukcia nahratých nosičov záznamu	2 801	3 205	6 005	
23000	Výroba koksu, rafinovaných ropných produktov a jadrových palív	0	0	0	
24000	Výroba chemikálií a chemických výrobkov	13 840	6 468	20 307	
25000	Výroba výrobkov z gumy a plastov	5 055	971	6 026	
26000	Výroba ostatných nekovových minerálnych výrobkov	14 144	8 926	23 070	
27000	Výroba kovov	6 010	669	6 679	
28000	Výroba kovových konštrukcií a kovových výrobkov okrem výroby strojov a zariadení	8 960	-546	8 414	
29000	Výroba strojov a zariadení i.n.	4 837	1 023	5 859	
31000	Výroba elektrických strojov a prístrojov i.n.	4 346	2 372	6 718	
32000	Výroba rádiových, televíznych a komunikačných zariadení a prístrojov	343	607	950	

1. STAV PRIAMÝCH ZAHRANIČNÝCH INVESTÍCIÍ V SLOVENSKEJ REPUBLIKE, 2005

1.6. Geografické zóny - krajiny a ekonomické odvetvia

v tis. USD

Kód	OKEČ	Názov	Majetková účasť a re-investovaný zisk	Ostatný kapitál	Celkom
	33000	Výroba zdravotníckych, presných a optických prístrojov, hodín a hodínok	0	0	0
	34000	Výroba motorových vozidiel, prívesov a návosov	58	101	159
	36000	Výroba nábytku; výroba i.n.	225	372	597
	37000	Recyklovanie	1 482	0	1 482
	40000	Výroba a rozvod elektriny, plynu, pary a teplej vody	2 937	1 463	4 399
	45000	Stavebníctvo	125 434	-622	124 812
	50000	Predaj, údržba a oprava motorových vozidiel a motocyklov; maloobchodný predaj pohonných látok	19 692	29 674	49 366
	51000	Veľkoobchod a sprostredkovanie veľkoobchodu okrem motorových vozidiel a motocyklov	220 675	164 199	384 874
	52000	Maloobchod okrem motorových vozidiel a motocyklov; oprava tovaru osobnej spotreby a potrieb pre domácnosť	-103	31 883	31 780
	55000	Hotely a reštaurácie	8 111	-595	7 517
	60000	Pozemná doprava, potrubná doprava	1 084	86	1 171
	62000	Letecká a kozmická doprava	256	-109	146
	63000	Vedľajšie a pomocné činnosti v doprave; činnosti cestovných kancelárií	6 432	908	7 340
	64200	Telekomunikácie	1 034	282	1 316
	65100	Peňažné sprostredkovanie	110 639	0	110 639
	65210	Finančný leasing	88 244	282 092	370 336
	65220	Ostatné poskytovanie úverov	46	12 231	12 277
	65230	Ostatné finančné sprostredkovanie i.n.	-1 573	246	-1 327
	66010	Životné poistenie	2 732	0	2 732
	67100	Činnosti spojené s finančným sprostredkovaním okrem poistenia a dôchodkového zabezpečenia	994	62	1 057
	70000	Činnosti v oblasti nehnuteľností	36 998	-77	36 921
	71000	Prenájom strojov a zariadení bez obsluhy; prenájom tovaru osobnej spotreby a potrieb pre domácnosť	1 911	407	2 318
	72100	Poradenská služba k technickému vybaveniu počítača (hardware)	19	188	207
	72200	Poradenská služba a dodávanie programového vybavenia počítača (software)	1 229	63	1 291
	72300	Spracovanie údajov	-20	0	-20
	72500	Oprava a údržba kancelárskych strojov a počítačov	852	0	852
	72600	Iné činnosti súvisiace s počítačom	346	240	586
	74110	Právne poradenstvo	290	76	366
	74120	Činnosti účtovnej evidencie, vedenie účtovných kníh, revízie účtov; daňové poradenstvo	415	0	415
	74140	Podnikateľské poradenstvo	319	0	319
	74150	Činnosti týkajúce sa riadenia holdingových spoločností	4 751	0	4 751
	74200	Architektonické a inžinierske činnosti a súvisiace technické poradenstvo	540	121	661
	74300	Technické testovanie a analýzy	240	0	240
	74400	Činnosti reklamy	2 644	4 641	7 286
	74700	Priemyselné čistenie	187	1 000	1 187
	74800	Rôzne obchodné činnosti i.n.	50 791	10 719	61 510
	85000	Zdravníctvo a sociálna starostlivosť	12 823	0	12 823
	90000	Odstraňovanie odpadových vôd a odpadov, hygienické a podobné činnosti	213	0	213
	93000	Ostatné služby	1 678	2 585	4 263
HU		Maďarsko	1 865 385	-231 788	1 633 597
	15000	Výroba potravín a nápojov	186	1 538	1 724
	19000	Výčiňovanie a úprava kože; výroba brašnárskeho a sedlárskeho tovaru a obuvi	-961	4 140	3 179
	20000	Sprac. dreva a výroba výrobkov z dreva a korku okrem výroby nábytku; výroba výrobkov zo slamy, prútia a pod. materiálov	38	0	38
	21000	Výroba celulózy, papiera a výrobkov z papiera	895	517	1 412
	23000	Výroba koksu, rafinovaných ropných produktov a jadrových palív	1 591 448	-260 874	1 330 573
	25000	Výroba výrobkov z gumy a plastov	9 453	1 555	11 007
	26000	Výroba ostatných nekovových minerálnych výrobkov	1 274	4 440	5 715
	28000	Výroba kovových konštrukcií a kovových výrobkov okrem výroby strojov a zariadení	170	-250	-81
	32000	Výroba rádiových, televíznych a komunikačných zariadení a prístrojov	94 094	-2 039	92 055
	50000	Predaj, údržba a oprava motorových vozidiel a motocyklov; maloobchodný predaj pohonných látok	270	0	270
	51000	Veľkoobchod a sprostredkovanie veľkoobchodu okrem motorových vozidiel a motocyklov	10 296	631	10 927
	52000	Maloobchod okrem motorových vozidiel a motocyklov; oprava tovaru osobnej spotreby a potrieb pre domácnosť	2 183	56	2 239
	55000	Hotely a reštaurácie	1 919	0	1 919
	60000	Pozemná doprava, potrubná doprava	8 253	10	8 263
	63000	Vedľajšie a pomocné činnosti v doprave; činnosti cestovných kancelárií	1 386	0	1 386
	64200	Telekomunikácie	132	890	1 022
	65100	Peňažné sprostredkovanie	72 491	0	72 491
	65210	Finančný leasing	2	18 425	18 427
	66010	Životné poistenie	2 075	0	2 075
	66030	Neživotné poistenie	2 044	0	2 044
	67200	Činnosti súvisiace s poistením a dôchodkovým zabezpečením	-72	0	-72
	70000	Činnosti v oblasti nehnuteľností	2 055	94	2 148
	72300	Spracovanie údajov	1 384	0	1 384
	74140	Podnikateľské poradenstvo	30 988	63	31 050
	74200	Architektonické a inžinierske činnosti a súvisiace technické poradenstvo	-1 411	-3 461	-4 872
	74700	Priemyselné čistenie	-115	0	-115
	74800	Rôzne obchodné činnosti i.n.	5	19	25
	85000	Zdravníctvo a sociálna starostlivosť	36 812	1 177	37 988
	93000	Ostatné služby	-1 909	1 282	-627

1. STAV PRIAMÝCH ZAHRANIČNÝCH INVESTÍCIÍ V SLOVENSKEJ REPUBLIKE, 2005

1.6. Geografické zóny - krajiny a ekonomické odvetvia

v tis. USD

Kód	OKEČ	Názov	Majetková účasť a re-investovaný zisk	Ostatný kapitál	Celkom
LT		Litva	16 998	0	16 998
	24000	Výroba chemikálií a chemických výrobkov	17 092	0	17 092
	45000	Stavebníctvo	-95	0	-95
PL		Poľsko	13 415	7 235	20 649
	15000	Výroba potravín a nápojov	8 352	585	8 938
	21000	Výroba celulózy, papiera a výrobkov z papiera	472	0	472
	40000	Výroba a rozvod elektriny, plynu, pary a teplej vody	230	0	230
	50000	Predaj, údržba a oprava motorových vozidiel a motocyklov; maloobchodný predaj pohonných látok	268	0	268
	51000	Veľkoobchod a sprostredkovanie veľkoobchodu okrem motorových vozidiel a motocyklov	-994	6 479	5 485
	52000	Maloobchod okrem motorových vozidiel a motocyklov; oprava tovaru osobnej spotreby a potrieb pre domácnosť	281	125	406
	72200	Poradenská služba a dodávanie programového vybavenia počítača (software)	4 812	0	4 812
	74800	Rôzne obchodné činnosti i.n.	-7	45	38
SI		Slovensko	17 263	2 156	19 419
	20000	Sprac. dreva a výroba výrobkov z dreva a korku okrem výroby nábytku; výroba výrobkov zo slamy, prútia a pod. materiálov	-575	449	-126
	26000	Výroba ostatných nekovových minerálnych výrobkov	15 724	0	15 724
	31000	Výroba elektrických strojov a prístrojov i.n.	122	1 286	1 408
	51000	Veľkoobchod a sprostredkovanie veľkoobchodu okrem motorových vozidiel a motocyklov	509	421	930
	65230	Ostatné finančné sprostredkovanie i.n.	1 483	0	1 483
AT		Rakúsko	3 033 028	476 265	3 509 293
	01000	Poľnohospodárstvo, poľovníctvo a súvisiace služby	2 181	1 388	3 569
	02000	Lesníctvo, ťažba dreva a súvisiace služby	1 436	3 509	4 945
	14000	Ťažba a úprava ostatných nerastov	15 424	1 221	16 645
	15000	Výroba potravín a nápojov	104 664	35 097	139 760
	17000	Výroba textilíí	5 756	4 079	9 835
	18000	Výroba odevov; úprava a farbenie kožušín	29	0	29
	19000	Výroba a úprava kože; výroba brašnárskeho a sedlárskeho tovaru a obuvi	20 247	1 295	21 543
	20000	Sprac. dreva a výroba výrobkov z dreva a korku okrem výroby nábytku; výroba výrobkov zo slamy, prútia a pod. materiálov	17 314	-6 888	10 426
	21000	Výroba celulózy, papiera a výrobkov z papiera	180 560	-53 603	126 957
	22000	Vydavateľstvo, tlač a reprodukcia nahratých nosičov záznamu	4 917	-313	4 604
	24000	Výroba chemikálií a chemických výrobkov	119 945	0	119 945
	25000	Výroba výrobkov z gumy a plastov	7 611	8 855	16 466
	26000	Výroba ostatných nekovových minerálnych výrobkov	96 081	25 361	121 442
	27000	Výroba kovov	-1 388	1 213	-175
	28000	Výroba kovových konštrukcií a kovových výrobkov okrem výroby strojov a zariadení	54 567	9 095	63 661
	29000	Výroba strojov a zariadení i.n.	7 326	6 092	13 418
	30000	Výroba kancelárskych strojov a počítačov	318	529	847
	31000	Výroba elektrických strojov a prístrojov i.n.	12 835	12 347	25 182
	33000	Výroba zdravotníckych, presných a optických prístrojov, hodín a hodiniek	1 579	209	1 789
	34000	Výroba motorových vozidiel, prívesov a návosov	-123	-63	-186
	35000	Výroba ostatných dopravných zariadení	0	0	0
	36000	Výroba nábytku; výroba i.n.	-178	807	629
	40000	Výroba a rozvod elektriny, plynu, pary a teplej vody	3 664	0	3 664
	45000	Stavebníctvo	31 345	11 114	42 460
	50000	Predaj, údržba a oprava motorových vozidiel a motocyklov; maloobchodný predaj pohonných látok	112 602	29 918	142 519
	51000	Veľkoobchod a sprostredkovanie veľkoobchodu okrem motorových vozidiel a motocyklov	192 157	65 275	257 432
	52000	Maloobchod okrem motorových vozidiel a motocyklov; oprava tovaru osobnej spotreby a potrieb pre domácnosť	62 483	34 544	97 026
	55000	Hotely a reštaurácie	57	94	151
	60000	Pozemná doprava, potrubná doprava	5 580	7 236	12 816
	62000	Letecká a kozmická doprava	4 921	0	4 921
	63000	Vedľajšie a pomocné činnosti v doprave; činnosti cestovných kancelárií	8 506	14 507	23 013
	64200	Telekomunikácie	2 879	966	3 845
	65100	Peňažné sprostredkovanie	1 628 175	0	1 628 175
	65210	Finančný leasing	24 397	8 564	32 961
	65220	Ostatné poskytovanie úverov	484	3 942	4 426
	65230	Ostatné finančné sprostredkovanie i.n.	14 308	0	14 308
	66010	Životné poistenie	33 218	0	33 218
	66030	Neživotné poistenie	89 440	12 134	101 574
	67200	Činnosti súvisiace s poistením a dôchodkovým zabezpečením	421	303	724
	70000	Činnosti v oblasti nehnuteľností	83 188	225 386	308 575
	71000	Prenájom strojov a zariadení bez obsluhy; prenájom tovaru osobnej spotreby a potrieb pre domácnosť	9 169	2 366	11 535
	72200	Poradenská služba a dodávanie programového vybavenia počítača (software)	14 243	-97	14 146
	72300	Spracovanie údajov	3 124	0	3 124
	72500	Oprava a údržba kancelárskych strojov a počítačov	6	0	6
	72600	Iné činnosti súvisiace s počítačom	1 456	588	2 044
	73000	Výskum a vývoj	582	0	582
	74110	Právne poradenstvo	-4	84	80
	74120	Činnosti účtovej evidencie, vedenie účtovných kníh, revízie účtov; daňové poradenstvo	22 819	0	22 819
	74130	Prieskum trhu a verejnej mienky	2 458	253	2 711

1. STAV PRIAMÝCH ZAHRANIČNÝCH INVESTÍCIÍ V SLOVENSKEJ REPUBLIKE, 2005

1.6. Geografické zóny - krajiny a ekonomické odvetvia

v tis. USD

Kód	OKEČ	Názov	Majetková účasť a re-investovaný zisk	Ostatný kapitál	Celkom
BE	74140	Podnikateľské poradenstvo	1 364	248	1 612
	74150	Činnosti týkajúce sa riadenia holdingových spoločností	202	0	202
	74200	Architektonické a inžinierske činnosti a súvisiace technické poradenstvo	895	0	895
	74400	Činnosti reklamy	5 490	395	5 885
	74500	Sprostredkovanie a nábor pracovnej sily	189	628	817
	74700	Priemyselné čistenie	71	1 746	1 817
	74800	Rôzne obchodné činnosti i.n.	15 281	2 329	17 610
	80000	Školstvo	-154	148	-7
	85000	Zdravotníctvo a sociálna starostlivosť	465	1 002	1 466
	90000	Odstraňovanie odpadových vôd a odpadov, hygienické a podobné činnosti	3 870	433	4 303
	92600	Športové činnosti	-15	77	62
	93000	Ostatné služby	2 588	1 855	4 443
		Belgicko	144 482	23 842	168 324
	01000	Poľnohospodárstvo, poľovníctvo a súvisiace služby	1 783	767	2 550
	15000	Výroba potravín a nápojov	2 416	4 181	6 598
	18000	Výroba odevov; úprava a farbenie kožušín	131	435	566
	19000	Výčiňovanie a úprava kože; výroba brašnárskeho a sedlárskeho tovaru a obuvi	4 402	2 754	7 156
	20000	Sprac. dreva a výroba výrobkov z dreva a korku okrem výroby nábytku; výroba výrobkov zo slamy, prútia a pod. materiálov	-48	-200	-249
	25000	Výroba výrobkov z gumy a plastov	31 049	10 397	41 446
	28000	Výroba kovových konštrukcií a kovových výrobkov okrem výroby strojov a zariadení	9 348	3 510	12 858
	29000	Výroba strojov a zariadení i.n.	19 120	-628	18 493
	31000	Výroba elektrických strojov a prístrojov i.n.	250	158	408
	32000	Výroba rádiových, televíznych a komunikačných zariadení a prístrojov	42 411	-4 480	37 931
	36000	Výroba nábytku; výroba i.n.	1 645	1 904	3 548
	45000	Stavebníctvo	71	428	499
	51000	Veľkoobchod a sprostredkovanie veľkoobchodu okrem motorových vozidiel a motocyklov	7 148	2 353	9 501
	55000	Hotely a reštaurácie	173	448	621
	60000	Pozemná doprava, potrubná doprava	491	0	491
	64200	Telekomunikácie	624	0	624
65100	Peňažné sprostredkovanie	311	0	311	
66010	Životné poistenie	10 840	0	10 840	
70000	Činnosti v oblasti nehnuteľností	10 497	626	11 123	
74110	Právne poradenstvo	46	0	46	
85000	Zdravotníctvo a sociálna starostlivosť	9	0	9	
93000	Ostatné služby	1 766	1 189	2 955	
	Nemecko	4 581 850	-20 724	4 561 126	
01000	Poľnohospodárstvo, poľovníctvo a súvisiace služby	647	752	1 399	
11000	Ťažba ropy a zemného plynu; súvisiace služby okrem prieskumu	66 510	0	66 510	
15000	Výroba potravín a nápojov	74 477	2 784	77 261	
17000	Výroba textilii	13 015	5 179	18 194	
18000	Výroba odevov; úprava a farbenie kožušín	5 070	-343	4 726	
19000	Výčiňovanie a úprava kože; výroba brašnárskeho a sedlárskeho tovaru a obuvi	3 259	8 098	11 357	
20000	Sprac. dreva a výroba výrobkov z dreva a korku okrem výroby nábytku; výroba výrobkov zo slamy, prútia a pod. materiálov	8 862	3 598	12 460	
21000	Výroba celulózy, papiera a výrobkov z papiera	1 422	0	1 422	
22000	Vydavateľstvo, tlač a reprodukcia nahratých nosičov záznamu	14 980	8 736	23 716	
24000	Výroba chemikálií a chemických výrobkov	43 276	21 822	65 098	
25000	Výroba výrobkov z gumy a plastov	137 724	-10 611	127 112	
26000	Výroba ostatných nekovových minerálnych výrobkov	142 180	195 284	337 464	
27000	Výroba kovov	15 763	597	16 360	
28000	Výroba kovových konštrukcií a kovových výrobkov okrem výroby strojov a zariadení	242 065	49 183	291 248	
29000	Výroba strojov a zariadení i.n.	287 947	-11 627	276 320	
30000	Výroba kancelárskych strojov a počítačov	-37	2 535	2 499	
31000	Výroba elektrických strojov a prístrojov i.n.	141 706	37 774	179 480	
32000	Výroba rádiových, televíznych a komunikačných zariadení a prístrojov	56 579	-1 169	55 411	
33000	Výroba zdravotníckych, presných a optických prístrojov, hodín a hodiniek	19 541	122	19 663	
34000	Výroba motorových vozidiel, prívesov a návěsov	1 411 442	-611 296	800 146	
36000	Výroba nábytku; výroba i.n.	73 721	15 614	89 335	
37000	Recyklovanie	419	6 809	7 228	
40000	Výroba a rozvod elektriny, plynu, pary a teplej vody	239 171	5 840	245 011	
45000	Stavebníctvo	29 289	12 071	41 361	
50000	Predaj, údržba a oprava motorových vozidiel a motocyklov; maloobchodný predaj pohonných látok	16 449	48 953	65 403	
51000	Veľkoobchod a sprostredkovanie veľkoobchodu okrem motorových vozidiel a motocyklov	101 776	70 701	172 478	
52000	Maloobchod okrem motorových vozidiel a motocyklov; oprava tovaru osobnej spotreby a potrieb pre domácnosť	137 026	16 426	153 452	
55000	Hotely a reštaurácie	0	0	0	
60000	Pozemná doprava, potrubná doprava	1 245	894	2 139	
63000	Vedľajšie a pomocné činnosti v doprave; činnosti cestovných kancelárií	435	3 553	3 989	
64100	Poštové a doručovateľské činnosti	2 966	1 238	4 204	
64200	Telekomunikácie	720 225	3 067	723 292	
65100	Peňažné sprostredkovanie	130 311	0	130 311	

1. STAV PRIAMÝCH ZAHRANIČNÝCH INVESTÍCIÍ V SLOVENSKEJ REPUBLIKE, 2005

1.6. Geografické zóny - krajiny a ekonomické odvetvia

v tis. USD

Kód	OKEČ	Názov	Majetková účasť a re-investovaný zisk	Ostatný kapitál	Celkom
	65210	Finančný leasing	5 714	0	5 714
	66010	Životné poistenie	8 060	0	8 060
	66030	Neživotné poistenie	272 044	0	272 044
	67200	Činnosti súvisiace s poistením a dôchodkovým zabezpečením	31	0	31
	70000	Činnosti v oblasti nehnuteľností	53 052	34 202	87 254
	71000	Prenájom strojov a zariadení bez obsluhy; prenájom tovaru osobnej spotreby a potrieb pre domácnosť	10 250	20 359	30 609
	72200	Poradenská služba a dodávanie programového vybavenia počítača (software)	16 905	239	17 144
	72300	Spracovanie údajov	4 017	-1 621	2 396
	72600	Iné činnosti súvisiace s počítačom	829	0	829
	74130	Prieskum trhu a verejnej mienky	464	272	736
	74150	Činnosti týkajúce sa riadenia holdingových spoločností	0	0	0
	74200	Architektonické a inžinierske činnosti a súvisiace technické poradenstvo	-357	628	271
	74300	Technické testovanie a analýzy	153	179	332
	74400	Činnosti reklamy	-405	2 182	1 777
	74600	Pátracie a ochranné služby	157	0	157
	74700	Priemyselné čistenie	-26	243	217
	74800	Rôzne obchodné činnosti i.n.	63 635	19 438	83 073
	85000	Zdravotníctvo a sociálna starostlivosť	3 751	9 867	13 619
	90000	Odstraňovanie odpadových vôd a odpadov, hygienické a podobné činnosti	199	-115	84
	93000	Ostatné služby	3 913	6 818	10 731
DK		Dánsko	117 517	137 299	254 816
	01000	Poľnohospodárstvo, poľovníctvo a súvisiace služby	17 327	5 941	23 268
	17000	Výroba textílií	1 189	94	1 283
	18000	Výroba odevov; úprava a farbenie kožušín	15 498	1 034	16 532
	19000	Výčiňovanie a úprava kože; výroba brašnárskeho a sedlárskeho tovaru a obuvi	15 689	5 185	20 875
	24000	Výroba chemikálií a chemických výrobkov	2 942	0	2 942
	25000	Výroba výrobkov z gumy a plastov	4 501	2 410	6 911
	28000	Výroba kovových konštrukcií a kovových výrobkov okrem výroby strojov a zariadení	-54	809	755
	29000	Výroba strojov a zariadení i.n.	22 516	48 960	71 476
	31000	Výroba elektrických strojov a prístrojov i.n.	6 188	13 463	19 650
	34000	Výroba motorových vozidiel, prívesov a návesov	1 980	4 914	6 894
	36000	Výroba nábytku; výroba i.n.	9 907	652	10 559
	40000	Výroba a rozvod elektriny, plynu, pary a teplej vody	230	26	256
	51000	Veľkoobchod a sprostredkovanie veľkoobchodu okrem motorových vozidiel a motocyklov	4 581	656	5 237
	52000	Maloobchod okrem motorových vozidiel a motocyklov; oprava tovaru osobnej spotreby a potrieb pre domácnosť	6 394	42 833	49 227
	70000	Činnosti v oblasti nehnuteľností	-2 176	2 288	112
	74140	Podnikateľské poradenstvo	3 923	5 605	9 527
	74200	Architektonické a inžinierske činnosti a súvisiace technické poradenstvo	111	0	111
	74400	Činnosti reklamy	-1 252	1 020	-231
	74700	Priemyselné čistenie	397	0	397
	90000	Odstraňovanie odpadových vôd a odpadov, hygienické a podobné činnosti	7 600	1 409	9 009
	93000	Ostatné služby	27	0	27
ES		Španielsko	42 944	19 903	62 847
	18000	Výroba odevov; úprava a farbenie kožušín	841	7 804	8 645
	28000	Výroba kovových konštrukcií a kovových výrobkov okrem výroby strojov a zariadení	3 251	3 904	7 154
	34000	Výroba motorových vozidiel, prívesov a návesov	34 998	6 043	41 041
	51000	Veľkoobchod a sprostredkovanie veľkoobchodu okrem motorových vozidiel a motocyklov	509	1 736	2 245
	52000	Maloobchod okrem motorových vozidiel a motocyklov; oprava tovaru osobnej spotreby a potrieb pre domácnosť	31	0	31
	61000	Vodná doprava	970	0	970
	74140	Podnikateľské poradenstvo	957	0	957
	74200	Architektonické a inžinierske činnosti a súvisiace technické poradenstvo	139	235	374
	85000	Zdravotníctvo a sociálna starostlivosť	1 248	182	1 430
FI		Fínsko	16 631	17 418	34 049
	25000	Výroba výrobkov z gumy a plastov	5 780	579	6 360
	26000	Výroba ostatných nekovových minerálnych výrobkov	7 274	11 482	18 756
	51000	Veľkoobchod a sprostredkovanie veľkoobchodu okrem motorových vozidiel a motocyklov	4 069	134	4 203
	93000	Ostatné služby	-492	5 223	4 731
FR		Francúzsko	387 044	849 712	1 236 756
	01000	Poľnohospodárstvo, poľovníctvo a súvisiace služby	9 663	5 185	14 848
	11000	Ťažba ropy a zemného plynu; súvisiace služby okrem prieskumu	22 268	0	22 268
	15000	Výroba potravín a nápojov	16 666	13 303	29 969
	17000	Výroba textílií	-230	419	189
	19000	Výčiňovanie a úprava kože; výroba brašnárskeho a sedlárskeho tovaru a obuvi	734	127	861
	20000	Sprac. dreva a výroba výrobkov z dreva a korku okrem výroby nábytku; výroba výrobkov zo slamy, prútia a pod. materiálov	225	28	253
	24000	Výroba chemikálií a chemických výrobkov	8 775	941	9 716
	25000	Výroba výrobkov z gumy a plastov	12 118	27 337	39 455
	26000	Výroba ostatných nekovových minerálnych výrobkov	1 112	2 641	3 753
	27000	Výroba kovov	5 817	1 122	6 939
	28000	Výroba kovových konštrukcií a kovových výrobkov okrem výroby strojov a zariadení	18 260	16 513	34 773

1. STAV PRIAMÝCH ZAHRANIČNÝCH INVESTÍCIÍ V SLOVENSKEJ REPUBLIKE, 2005

1.6. Geografické zóny - krajiny a ekonomické odvetvia

v tis. USD

Kód	OKEČ	Názov	Majetková účasť a re-investovaný zisk	Ostatný kapitál	Celkom
	29000	Výroba strojov a zariadení i.n.	1 493	3 211	4 704
	31000	Výroba elektrických strojov a prístrojov i.n.	1 859	717	2 576
	34000	Výroba motorových vozidiel, prívesov a návesov	78 000	734 471	812 471
	36000	Výroba nábytku; výroba i.n.	-242	729	487
	37000	Recyklovanie	595	0	595
	40000	Výroba a rozvod elektriny, plynu, pary a teplej vody	100 927	89	101 017
	41000	Úprava a rozvod vody	1 131	0	1 131
	45000	Stavebníctvo	44 828	63	44 890
	50000	Predaj, údržba a oprava motorových vozidiel a motocyklov; maloobchodný predaj pohonných látok	16 809	16 501	33 309
	51000	Veľkoobchod a sprostredkovanie veľkoobchodu okrem motorových vozidiel a motocyklov	10 179	28 148	38 328
	52000	Maloobchod okrem motorových vozidiel a motocyklov; oprava tovaru osobnej spotreby a potrieb pre domácnosť	4 023	144	4 167
	55000	Hotely a reštaurácie	2 742	49	2 792
	63000	Vedľajšie a pomocné činnosti v doprave; činnosti cestovných kancelárií	494	0	494
	64200	Telekomunikácie	229	0	229
	65100	Peňažné sprostredkovanie	16 141	0	16 141
	66030	Neživotné poistenie	5 296	0	5 296
	67100	Činnosti spojené s finančným sprostredkovaním okrem poistenia a dôchodkového zabezpečenia	2 493	-10 598	-8 105
	70000	Činnosti v oblasti nehnuteľností	860	6 489	7 349
	71000	Prenájom strojov a zariadení bez obsluhy; prenájom tovaru osobnej spotreby a potrieb pre domácnosť	40	0	40
	72100	Poradenská služba k technickému vybaveniu počítača (hardware)	6	0	6
	72300	Spracovanie údajov	1 154	783	1 937
	74400	Činnosti reklamy	2 148	876	3 025
	85000	Zdravotníctvo a sociálna starostlivosť	616	0	616
	93000	Ostatné služby	-188	423	235
GB		Spojené kráľovstvo	929 610	51 254	980 864
	15000	Výroba potravín a nápojov	6	1 677	1 683
	16000	Výroba tabakových výrobkov	69 572	-57 347	12 225
	17000	Výroba textilíí	78	0	78
	18000	Výroba odevov; úprava a farbenie kožušín	657	333	990
	22000	Vydavateľstvo, tlač a reprodukcia nahratých nosičov záznamu	1 972	745	2 717
	24000	Výroba chemikálií a chemických výrobkov	205	1 531	1 737
	25000	Výroba výrobkov z gumy a plastov	793	58	851
	26000	Výroba ostatných nekovových minerálnych výrobkov	2 849	0	2 849
	27000	Výroba kovov	88 546	977	89 523
	28000	Výroba kovových konštrukcií a kovových výrobkov okrem výroby strojov a zariadení	406	267	674
	31000	Výroba elektrických strojov a prístrojov i.n.	20 456	107	20 562
	32000	Výroba rádiových, televíznych a komunikačných zariadení a prístrojov	1 921	8 178	10 099
	34000	Výroba motorových vozidiel, prívesov a návesov	-986	2 420	1 435
	45000	Stavebníctvo	15	0	15
	50000	Predaj, údržba a oprava motorových vozidiel a motocyklov; maloobchodný predaj pohonných látok	17 405	0	17 405
	51000	Veľkoobchod a sprostredkovanie veľkoobchodu okrem motorových vozidiel a motocyklov	194 754	6 208	200 962
	52000	Maloobchod okrem motorových vozidiel a motocyklov; oprava tovaru osobnej spotreby a potrieb pre domácnosť	459 563	70 427	529 989
	55000	Hotely a reštaurácie	-1 080	0	-1 080
	61000	Vodná doprava	24 635	0	24 635
	63000	Vedľajšie a pomocné činnosti v doprave; činnosti cestovných kancelárií	8 172	1 054	9 227
	65100	Peňažné sprostredkovanie	660	0	660
	65220	Ostatné poskytovanie úverov	5 377	4 313	9 690
	65230	Ostatné finančné sprostredkovanie i.n.	1 294	0	1 294
	66030	Neživotné poistenie	6 228	0	6 228
	67100	Činnosti spojené s finančným sprostredkovaním okrem poistenia a dôchodkového zabezpečenia	1 470	5 432	6 902
	70000	Činnosti v oblasti nehnuteľností	4 869	2 599	7 468
	72200	Poradenská služba a dodávanie programového vybavenia počítača (software)	7	0	7
	72400	Činnosti súvisiace s databázami	0	0	0
	74130	Prieskum trhu a verejnej mienky	-360	1 976	1 616
	74140	Podnikateľské poradenstvo	8 903	0	8 903
	74150	Činnosti týkajúce sa riadenia holdingových spoločností	452	0	452
	74800	Rôzne obchodné činnosti i.n.	10 765	297	11 063
	92200	Činnosti rozhlasu a televízie	0	0	0
	93000	Ostatné služby	6	0	6
GR		Grécko	166	302	468
	52000	Maloobchod okrem motorových vozidiel a motocyklov; oprava tovaru osobnej spotreby a potrieb pre domácnosť	166	302	468
IE		Írsko	2 328	4 042	6 370
	31000	Výroba elektrických strojov a prístrojov i.n.	27	505	532
	32000	Výroba rádiových, televíznych a komunikačných zariadení a prístrojov	-120	2 716	2 596
	51000	Veľkoobchod a sprostredkovanie veľkoobchodu okrem motorových vozidiel a motocyklov	-390	821	431
	90000	Odstraňovanie odpadových vôd a odpadov, hygienické a podobné činnosti	2 754	0	2 754
	93000	Ostatné služby	56	0	56
IT		Taliansko	2 761 079	189 396	2 950 475
	01000	Poľnohospodárstvo, poľovníctvo a súvisiace služby	2 285	2 781	5 066

1. STAV PRIAMÝCH ZAHRANIČNÝCH INVESTÍCIÍ V SLOVENSKEJ REPUBLIKE, 2005

1.6. Geografické zóny - krajiny a ekonomické odvetvia

v tis. USD

Kód	OKEČ	Názov	Majetková účasť a re-investovaný zisk	Ostatný kapitál	Celkom
	15000	Výroba potravín a nápojov	716	91	806
	17000	Výroba textílií	7 747	3 469	11 217
	18000	Výroba odevov; úprava a farbenie kožušín	3 387	64	3 451
	19000	Vyčističovanie a úprava kože; výroba brašnárskeho a sedlárskeho tovaru a obuvi	8 183	8 018	16 201
	20000	Sprac. dreva a výroba výrobkov z dreva a korku okrem výroby nábytku; výroba výrobkov zo slamy, prútia a pod. materiálov	1 689 761	1 997	1 691 758
	22000	Vydavateľstvo, tlač a reprodukcia nahratých nosičov záznamu	5 739	0	5 739
	24000	Výroba chemikálií a chemických výrobkov	9 261	38 866	48 127
	25000	Výroba výrobkov z gumy a plastov	7 646	188	7 834
	26000	Výroba ostatných nekovových minerálnych výrobkov	895	0	895
	28000	Výroba kovových konštrukcií a kovových výrobkov okrem výroby strojov a zariadení	10 779	4 944	15 723
	29000	Výroba strojov a zariadení i.n.	55 505	74 911	130 417
	31000	Výroba elektrických strojov a prístrojov i.n.	4 566	4 639	9 205
	32000	Výroba rádiových, televíznych a komunikačných zariadení a prístrojov	221	1 163	1 385
	33000	Výroba zdravotníckych, presných a optických prístrojov, hodín a hodiniek	36	210	246
	35000	Výroba ostatných dopravných zariadení	-280	0	-280
	36000	Výroba nábytku; výroba i.n.	204	-69	135
	45000	Stavebníctvo	2 753	162	2 914
	50000	Predaj, údržba a oprava motorových vozidiel a motocyklov; maloobchodný predaj pohonných látok	3 326	29 235	32 561
	51000	Veľkoobchod a sprostredkovanie veľkoobchodu okrem motorových vozidiel a motocyklov	3 551	4 860	8 411
	55000	Hotely a reštaurácie	160	402	562
	60000	Pozemná doprava, potrubná doprava	487	0	487
	62000	Letecká a kozmická doprava	-330	0	-330
	65100	Peňažné sprostredkovanie	935 023	0	935 023
	70000	Činnosti v oblasti nehnuteľností	3 272	11 059	14 331
	74140	Podnikateľské poradenstvo	10	2 406	2 416
	74800	Rôzne obchodné činnosti i.n.	31	0	31
	90000	Odstraňovanie odpadových vôd a odpadov, hygienické a podobné činnosti	5 974	0	5 974
	93000	Ostatné služby	169	0	169
LU		Luxembursko	85 009	76 232	161 240
	17000	Výroba textílií	649	0	649
	19000	Vyčističovanie a úprava kože; výroba brašnárskeho a sedlárskeho tovaru a obuvi	-451	195	-256
	20000	Sprac. dreva a výroba výrobkov z dreva a korku okrem výroby nábytku; výroba výrobkov zo slamy, prútia a pod. materiálov	6 109	1 279	7 388
	21000	Výroba celulózy, papiera a výrobkov z papiera	0	0	0
	24000	Výroba chemikálií a chemických výrobkov	1 583	0	1 583
	25000	Výroba výrobkov z gumy a plastov	16 832	4 519	21 350
	26000	Výroba ostatných nekovových minerálnych výrobkov	2 103	0	2 103
	28000	Výroba kovových konštrukcií a kovových výrobkov okrem výroby strojov a zariadení	1 174	220	1 394
	29000	Výroba strojov a zariadení i.n.	2 430	0	2 430
	33000	Výroba zdravotníckych, presných a optických prístrojov, hodín a hodiniek	531	8 263	8 794
	51000	Veľkoobchod a sprostredkovanie veľkoobchodu okrem motorových vozidiel a motocyklov	20 628	-496	20 132
	52000	Maloobchod okrem motorových vozidiel a motocyklov; oprava tovaru osobnej spotreby a potrieb pre domácnosť	160	1 355	1 515
	55000	Hotely a reštaurácie	19 851	-3 083	16 768
	65220	Ostatné poskytovanie úverov	2 398	0	2 398
	67200	Činnosti súvisiace s poistením a dôchodkovým zabezpečením	6 356	0	6 356
	70000	Činnosti v oblasti nehnuteľností	3 398	60 121	63 519
	71000	Prenájom strojov a zariadení bez obsluhy; prenájom tovaru osobnej spotreby a potrieb pre domácnosť	131	0	131
	73000	Výskum a vývoj	1 087	0	1 087
	74140	Podnikateľské poradenstvo	69	595	664
	74200	Architektonické a inžinierske činnosti a súvisiace technické poradenstvo	18	3 263	3 282
	74400	Činnosti reklamy	28	0	28
	74800	Rôzne obchodné činnosti i.n.	-74	0	-74
LV		Lotyšsko	730	2 913	3 642
	51000	Veľkoobchod a sprostredkovanie veľkoobchodu okrem motorových vozidiel a motocyklov	730	2 913	3 642
MT		Malta	-10	889	879
	70000	Činnosti v oblasti nehnuteľností	-10	889	879
NL		Holandsko	4 529 708	124 457	4 654 166
	01000	Poľnohospodárstvo, poľovníctvo a súvisiace služby	2 998	1 718	4 717
	14000	Ťažba a úprava ostatných nerastov	7 471	0	7 471
	15000	Výroba potravín a nápojov	147 122	28 550	175 672
	17000	Výroba textílií	34	-185	-151
	18000	Výroba odevov; úprava a farbenie kožušín	364	0	364
	21000	Výroba celulózy, papiera a výrobkov z papiera	66 869	-16 455	50 414
	22000	Vydavateľstvo, tlač a reprodukcia nahratých nosičov záznamu	625	0	625
	24000	Výroba chemikálií a chemických výrobkov	74 310	-35 662	38 648
	25000	Výroba výrobkov z gumy a plastov	13 385	1 700	15 085
	26000	Výroba ostatných nekovových minerálnych výrobkov	3 905	0	3 905
	27000	Výroba kovov	1 646 641	-270 000	1 376 641
	28000	Výroba kovových konštrukcií a kovových výrobkov okrem výroby strojov a zariadení	83 193	70 234	153 427
	29000	Výroba strojov a zariadení i.n.	860	0	860

1. STAV PRIAMÝCH ZAHRANIČNÝCH INVESTÍCIÍ V SLOVENSKEJ REPUBLIKE, 2005

1.6. Geografické zóny - krajiny a ekonomické odvetvia

v tis. USD

Kód	OKEČ	Názov	Majetková účasť a re-investovaný zisk	Ostatný kapitál	Celkom
	30000	Výroba kancelárskych strojov a počítačov	1 076	2 941	4 017
	31000	Výroba elektrických strojov a prístrojov i.n.	53 854	56 238	110 092
	32000	Výroba rádiových, televíznych a komunikačných zariadení a prístrojov	-4 258	31 300	27 042
	34000	Výroba motorových vozidiel, prívesov a návěsov	1 583	2 835	4 418
	36000	Výroba nábytku; výroba i.n.	47 238	69 747	116 985
	37000	Recyklovanie	12 089	0	12 089
	40000	Výroba a rozvod elektriny, plynu, pary a teplej vody	1 276 193	0	1 276 193
	45000	Stavebníctvo	21	0	21
	50000	Predaj, údržba a oprava motorových vozidiel a motocyklov; maloobchodný predaj pohonných látok	16 442	7 636	24 078
	51000	Veľkoobchod a sprostredkovanie veľkoobchodu okrem motorových vozidiel a motocyklov	124 791	26 083	150 874
		Maloobchod okrem motorových vozidiel a motocyklov; oprava tovaru osobnej spotreby a potrieb pre domácnosť	116 292	-11 283	105 009
	52000	Hotely a reštaurácie	313	1 189	1 502
	60000	Pozemná doprava, potrubná doprava	111 297	441	111 738
	63000	Vedľajšie a pomocné činnosti v doprave; činnosti cestovných kancelárií	412	689	1 101
	64100	Poštové a doručovateľské činnosti	4 611	-2 598	2 013
	64200	Telekomunikácie	455 581	-7 507	448 074
	65100	Peňažné sprostredkovanie	31 994	0	31 994
	65220	Ostatné poskytovanie úverov	3 536	0	3 536
	66010	Životné poistenie	74 652	0	74 652
	66020	Dôchodkové poistenie	11 268	0	11 268
	66030	Neživotné poistenie	11 963	0	11 963
	67100	Činnosti spojené s finančným sprostredkovaním okrem poistenia a dôchodkového zabezpečenia	3 287	30	3 317
	67200	Činnosti súvisiace s poistením a dôchodkovým zabezpečením	1 360	0	1 360
	70000	Činnosti v oblasti nehnuteľností	68 503	135 040	203 543
	71000	Prenájom strojov a zariadení bez obsluhy; prenájom tovaru osobnej spotreby a potrieb pre domácnosť	3 121	0	3 121
	72200	Poradenská služba a dodávanie programového vybavenia počítača (software)	8 601	10 979	19 580
	72500	Oprava a údržba kancelárskych strojov a počítačov	11 609	1 845	13 453
	72600	Iné činnosti súvisiace s počítačom	2 001	258	2 259
	73000	Výskum a vývoj	5 807	1 943	7 750
	74120	Činnosti účtovnej evidencie, vedenie účtovných kníh, revízie účtov; daňové poradenstvo	4 120	-557	3 563
	74130	Prieskum trhu a verejnej mienky	-303	0	-303
	74140	Podnikateľské poradenstvo	707	63	770
	74400	Činnosti reklamy	1 531	0	1 531
	74600	Pátracie a ochranné služby	3 145	490	3 634
	74800	Rôzne obchodné činnosti i.n.	12 093	8 447	20 540
	92100	Tvorba a distribúcia filmov a videozáznamov	2 514	4 309	6 823
	92400	Činnosti tlačových kancelárií	6	0	6
	92500	Činnosti knižníc, archívov, múzeí a podobných kultúrnych zariadení	1 831	39	1 870
	92600	Športové činnosti	130	551	681
	93000	Ostatné služby	917	3 412	4 329
PT		Portugalsko	1 031	0	1 031
SE	65100	Peňažné sprostredkovanie	1 031	0	1 031
		Švédsko	43 095	73 296	116 391
	18000	Výroba odevov; úprava a farbenie kožušín	7 476	-2 494	4 982
		Sprac. dreva a výroba výrobkov z dreva a korku okrem výroby nábytku; výroba výrobkov zo slamy, prútia a pod. materiálov	-23	1 825	1 802
	21000	Výroba celulózy, papiera a výrobkov z papiera	25 471	38 537	64 008
	25000	Výroba výrobkov z gumy a plastov	160	4 610	4 769
	28000	Výroba kovových konštrukcií a kovových výrobkov okrem výroby strojov a zariadení	-857	3 099	2 242
	32000	Výroba rádiových, televíznych a komunikačných zariadení a prístrojov	125	0	125
	36000	Výroba nábytku; výroba i.n.	5 897	5 559	11 456
	50000	Predaj, údržba a oprava motorových vozidiel a motocyklov; maloobchodný predaj pohonných látok	1 626	3 550	5 176
	51000	Veľkoobchod a sprostredkovanie veľkoobchodu okrem motorových vozidiel a motocyklov	2 509	16 479	18 988
		Maloobchod okrem motorových vozidiel a motocyklov; oprava tovaru osobnej spotreby a potrieb pre domácnosť	77	302	379
	52000	Hotely a reštaurácie	313	1 189	1 502
	67100	Činnosti spojené s finančným sprostredkovaním okrem poistenia a dôchodkového zabezpečenia	16	344	360
	72200	Poradenská služba a dodávanie programového vybavenia počítača (software)	591	380	971
	74140	Podnikateľské poradenstvo	5	381	385
	74400	Činnosti reklamy	31	155	186
	74800	Rôzne obchodné činnosti i.n.	-8	570	562
7Z		MEDZINÁRODNÉ ORGANIZÁCIE	67 726	0	67 726
5F		EBRD (Európska banka pre obnovu a rozvoj)	67 726	0	67 726
	66030	Neživotné poistenie	47 077	0	47 077
	65100	Peňažné sprostredkovanie	20 650	0	20 650

1. STAV PRIAMÝCH ZAHRANIČNÝCH INVESTÍCIÍ V SLOVENSKEJ REPUBLIKE, 2005

1.7. Regióny

v tis. SKK

Kód	Názov	Majetková účasť a re- investovaný zisk	Ostatný kapitál	Celkom
000	SLOVENSKÁ REPUBLIKA	670 540 364	85 220 801	755 761 165
100	Bratislavský kraj	407 443 198	29 286 550	436 729 748
101	Bratislava I	141 932 156	28 661 111	170 593 267
102	Bratislava II	184 330 213	8 036 457	192 366 670
103	Bratislava III	22 121 095	4 282 783	26 403 878
104	Bratislava IV	46 372 541	-18 575 262	27 797 279
105	Bratislava V	4 019 849	665 553	4 685 402
106	Malacky	4 874 108	3 989 529	8 863 637
107	Pezinok	1 077 953	419 446	1 497 399
108	Senec	2 715 283	1 806 933	4 522 216
200	Trnavský kraj	96 180 945	37 732 619	133 913 564
201	Dunajská Streda	57 443 429	860 609	58 304 038
202	Galanta	4 777 747	2 019 110	6 796 857
203	Hlohovec	6 403 865	387 846	6 791 711
204	Piešťany	2 794 114	2 109 974	4 904 088
205	Senica	2 596 079	787 555	3 383 634
206	Skalica	8 819 318	-104 541	8 714 777
207	Trnava	13 346 393	31 672 066	45 018 459
300	Trenčiansky kraj	27 848 450	6 538 305	34 386 755
301	Bánovce nad Bebravou	862 374	598 894	1 461 268
302	Iľava	1 046 202	555 006	1 601 208
303	Myjava	331 688	419 416	751 104
304	Nové Mesto nad Váhom	5 403 229	3 060 633	8 463 862
305	Partizánske	561 981	176 735	738 716
306	Považská Bystrica	4 007 008	-215 531	3 791 477
307	Prievidza	4 211 734	1 163 140	5 374 874
308	Púchov	2 757 849	-585 190	2 172 659
309	Trenčín	8 666 385	1 365 202	10 031 587
400	Nitriansky kraj	13 438 245	6 905 740	20 343 985
401	Komárno	1 026 675	1 232 625	2 259 300
402	Levice	908 832	181 091	1 089 923
403	Nitra	5 440 824	2 405 160	7 845 984
404	Nové Zámky	3 496 810	166 988	3 663 798
405	Šaľa	494 681	241 222	735 903
406	Topoľčany	852 186	248 992	1 101 178
407	Zlaté Moravce	1 218 237	2 429 662	3 647 899
500	Žilinský kraj	34 900 258	4 022 746	38 923 004
501	Bytča	329 302	56 839	386 141
502	Čadca	204 480	207 105	411 585
503	Dolný Kubín	1 346 759	141 654	1 488 413
504	Kysucké Nové Mesto	4 922 527	796 201	5 718 728
505	Liptovský Mikuláš	1 512 511	646 259	2 158 770
506	Martin	3 059 556	1 079 325	4 138 881
507	Námestovo	610 226	261 588	871 814
508	Ružomberok	6 538 589	-1 618 943	4 919 646
509	Turčianske Teplice	251 636	20 380	272 016
510	Tvrdošín	918 484	141 467	1 059 951
511	Žilina	15 206 188	2 290 871	17 497 059
600	Banskobystrický kraj	14 441 344	996 845	15 438 189
601	Banská Bystrica	4 246 121	776 206	5 022 327
602	Banská Štiavnica	874	136 497	137 371
603	Brezno	196 530	50 510	247 040
604	Detva	187 414	0	187 414
605	Krupina	317 050	31 837	348 887
606	Lučenec	459 277	129 826	589 103
607	Poltár	0	0	0
608	Revúca	163 379	27 078	190 457
609	Rimavská Sobota	600 948	113 142	714 090
610	Veľký Krtíš	89 567	2 000	91 567
611	Zvolen	2 170 671	914 766	3 085 437
612	Žarnovica	1 411 369	120 373	1 531 742
613	Žiar nad Hronom	4 598 144	-1 305 390	3 292 754
700	Prešovský kraj	8 141 009	865 131	9 006 140
701	Bardejov	-25 497	-5 350	-30 847
702	Humenné	2 562 671	-71 498	2 491 173
703	Kežmarok	-145 157	296 521	151 364
704	Levoča	0	0	0
705	Medzilaborce	24 094	0	24 094
706	Poprad	2 574 663	195 495	2 770 158
707	Prešov	2 553 225	207 688	2 760 913
708	Sabinov	218 834	33 692	252 526

1. STAV PRIAMÝCH ZAHRANIČNÝCH INVESTÍCIÍ V SLOVENSKEJ REPUBLIKE, 2005

1.7. Regióny

v tis. SKK

Kód	Názov	Majetková účasť a re- investovaný zisk	Ostatný kapitál	Celkom
709	Snina	160 401	12 000	172 401
710	Stará Ľubovňa	99 697	7 821	107 518
711	Stropkov	6 273	10 571	16 844
712	Svidník	40 959	71 149	112 108
713	Vranov nad Topľou	70 846	107 042	177 888
800	Košický kraj	68 146 915	-1 127 135	67 019 780
801	Gelnica	197 771	279 679	477 450
802	Košice I	4 505 073	829 449	5 334 522
803	Košice II	53 740 179	-8 379 700	45 360 479
804	Košice III	898 657	19 779	918 436
805	Košice IV	2 050 899	804 479	2 855 378
806	Košice - okolie	266 386	1 136 737	1 403 123
807	Michalovce	3 055 948	322 946	3 378 894
808	Rožňava	931 654	1 571 333	2 502 987
809	Sobrance	35 618	0	35 618
810	Spišská Nová Ves	2 280 702	2 102 451	4 383 153
811	Trebišov	184 028	185 712	369 740

1. STAV PRIAMÝCH ZAHRANIČNÝCH INVESTÍCIÍ V SLOVENSKEJ REPUBLIKE, 2005

1.7. Regióny

v tis. USD

Kód	Názov	Majetková účasť a re- investovaný zisk	Ostatný kapitál	Celkom
000	SLOVENSKÁ REPUBLIKA	20 988 493	2 667 485	23 655 977
100	Bratislavský kraj	12 753 324	916 694	13 670 018
101	Bratislava I	4 442 599	897 118	5 339 717
102	Bratislava II	5 769 695	251 548	6 021 243
103	Bratislava III	692 409	134 055	826 464
104	Bratislava IV	1 451 501	-581 422	870 079
105	Bratislava V	125 825	20 832	146 657
106	Malacky	152 564	124 876	277 439
107	Pezinok	33 741	13 129	46 870
108	Senec	84 991	56 559	141 549
200	Trnavský kraj	3 010 547	1 181 064	4 191 610
201	Dunajská Streda	1 798 029	26 938	1 824 967
202	Galanta	149 548	63 200	212 747
203	Hlohovec	200 447	12 140	212 586
204	Piešťany	87 458	66 044	153 502
205	Senica	81 260	24 651	105 911
206	Skalica	276 052	-3 272	272 780
207	Trnava	417 754	991 363	1 409 117
300	Trenčiansky kraj	871 681	204 655	1 076 335
301	Bánovce nad Bebravou	26 993	18 746	45 739
302	Iľava	32 747	17 372	50 119
303	Myjava	10 382	13 128	23 510
304	Nové Mesto nad Váhom	169 126	95 800	264 926
305	Partizánske	17 590	5 532	23 122
306	Považská Bystrica	125 423	-6 746	118 677
307	Prievidza	131 831	36 407	168 238
308	Púchov	86 323	-18 317	68 006
309	Trenčín	271 265	42 732	313 997
400	Nitriansky kraj	420 629	216 156	636 784
401	Komárno	32 136	38 582	70 718
402	Levice	28 447	5 668	34 116
403	Nitra	170 302	75 284	245 586
404	Nové Zámky	109 453	5 227	114 680
405	Šaľa	15 484	7 550	23 034
406	Topoľčany	26 674	7 794	34 468
407	Zlaté Moravce	38 132	76 051	114 182
500	Žilinský kraj	1 092 408	125 915	1 218 324
501	Bytča	10 307	1 779	12 087
502	Čadca	6 400	6 483	12 883
503	Dolný Kubín	42 155	4 434	46 589
504	Kysucké Nové Mesto	154 079	24 922	179 001
505	Liptovský Mikuláš	47 343	20 228	67 571
506	Martin	95 767	33 784	129 551
507	Námestovo	19 101	8 188	27 289
508	Ružomberok	204 663	-50 674	153 989
509	Turčianske Teplice	7 876	638	8 514
510	Tvrdošín	28 749	4 428	33 177
511	Žilina	475 967	71 706	547 673
600	Banskobystrický kraj	452 027	31 202	483 229
601	Banská Bystrica	132 907	24 296	157 203
602	Banská Štiavnica	27	4 272	4 300
603	Brezno	6 152	1 581	7 733
604	Detva	5 866	0	5 866
605	Krupina	9 924	997	10 920
606	Lučenec	14 376	4 064	18 439
607	Poltár	0	0	0
608	Revúca	5 114	848	5 961
609	Rimavská Sobota	18 810	3 541	22 352
610	Veľký Krtíš	2 804	63	2 866
611	Zvolen	67 944	28 633	96 577
612	Žarnovica	44 177	3 768	47 945
613	Žiar nad Hronom	143 926	-40 860	103 066
700	Prešovský kraj	254 821	27 079	281 900
701	Bardejov	-798	-167	-966
702	Humenné	80 214	-2 238	77 976
703	Kežmarok	-4 544	9 281	4 738
704	Levoča	0	0	0
705	Medzilaborce	754	0	754
706	Poprad	80 589	6 119	86 708
707	Prešov	79 918	6 501	86 419
708	Sabinov	6 850	1 055	7 904

1. STAV PRIAMYCH ZAHRANIČNÝCH INVESTÍCIÍ V SLOVENSKEJ REPUBLIKE, 2005

1.7. Regióny

v tis. USD

Kód	Názov	Majetková účasť a re- investovaný zisk	Ostatný kapitál	Celkom
709	Snina	5 021	376	5 396
710	Stará Ľubovňa	3 121	245	3 365
711	Stropkov	196	331	527
712	Svidník	1 282	2 227	3 509
713	Vranov nad Topľou	2 218	3 351	5 568
800	Košický kraj	2 133 057	-35 280	2 097 777
801	Gelnica	6 190	8 754	14 945
802	Košice I	141 013	25 962	166 975
803	Košice II	1 682 114	-262 292	1 419 822
804	Košice III	28 129	619	28 748
805	Košice IV	64 195	25 181	89 376
806	Košice - okolie	8 338	35 581	43 919
807	Michalovce	95 654	10 108	105 762
808	Rožňava	29 162	49 184	78 346
809	Sobrance	1 115	0	1 115
810	Spišská Nová Ves	71 388	65 809	137 196
811	Trebišov	5 760	5 813	11 573

2. STAV TUZEMSKÝCH PRIAMÝCH INVESTÍCIÍ V ZAHRANIČÍ, 2005

2.1. Krajiny

v tis. SKK

Kód	Krajina	Majetková účasť a re- investovaný zisk	Ostatný kapitál	Celkom
A1	SVET	23 654 904	-4 580 510	19 074 394
AT	Rakúsko	78 232	111 261	189 493
AU	Austrália	5 488	0	5 488
BA	Bosna a Hercegovina	168 749	17 032	185 781
BE	Belgicko	-24 902	0	-24 902
BG	Bulharsko	113 105	0	113 105
BR	Brazília	26 297	0	26 297
BY	Bielorusko	12 517	32 320	44 837
CA	Kanada	1 291	1 777	3 068
CS	Srbsko a Čierna Hora	17 207	5 695	22 902
CY	Cyprus	603 202	-4 382	598 820
CZ	Česko	15 288 082	1 593 162	16 878 244
DE	Nemecko	205 001	18 935	223 936
EC	Ekvádor	584	9 804	10 388
ES	Španielsko	1 085	7 476	8 561
ET	Etiópia	245 543	15 439	260 982
FR	Francúzsko	4 027	0	4 027
GB	Spojené kráľovstvo	2 078 793	98 048	2 176 841
GR	Grécko	2 496	0	2 496
HR	Chorvátsko	177 984	54 222	232 206
HU	Maďarsko	231 930	-66 635	165 295
CH	Švajčiarsko	644 563	60 939	705 502
IN	India	41 615	0	41 615
IT	Taliansko	54 237	257 036	311 273
JO	Jordánsko	4 000	0	4 000
JP	Japonsko	12 196	0	12 196
KZ	Kazachstan	166 559	17 806	184 365
LT	Litva	191 248	0	191 248
LU	Luxembursko	806 120	17 788	823 908
MY	Malajzia	424	1 094	1 518
NL	Holandsko	-1 345 824	-8 432 470	-9 778 294
PL	Poľsko	863 849	987 598	1 851 447
RO	Rumunsko	61 660	19 863	81 523
RU	Rusko	461 182	338 094	799 276
SI	Slovínsko	629 800	0	629 800
UA	Ukrajina	1 719 217	154 140	1 873 357
US	Spojené štáty americké	110 347	103 448	213 795

2. STAV TUZEMSKÝCH PRIAMÝCH INVESTÍCIÍ V ZAHRANIČÍ, 2005

2.1. Krajiny

v tis. USD

Kód	Krajina	Majetková účasť a re- investovaný zisk	Ostatný kapitál	Celkom
A1	SVET	740 419	-143 374	597 045
AT	Rakúsko	2 449	3 483	5 931
AU	Austrália	172	0	172
BA	Bosna a Hercegovina	5 282	533	5 815
BE	Belgicko	-779	0	-779
BG	Bulharsko	3 540	0	3 540
BR	Brazília	823	0	823
BY	Bielorusko	392	1 012	1 403
CA	Kanada	40	56	96
CS	Srbsko a Čierna Hora	539	178	717
CY	Cyprus	18 881	-137	18 744
CZ	Česko	478 436	49 867	528 304
DE	Nemecko	6 417	593	7 009
EC	Ekvádor	18	307	325
ES	Španielsko	34	234	268
ET	Etiópia	7 686	483	8 169
FR	Francúzsko	126	0	126
GB	Spojené kráľovstvo	65 068	3 069	68 137
GR	Grécko	78	0	78
HR	Chorvátsko	5 571	1 697	7 268
HU	Maďarsko	7 260	-2 086	5 174
CH	Švajčiarsko	20 175	1 907	22 083
IN	India	1 303	0	1 303
IT	Taliansko	1 698	8 045	9 743
JO	Jordánsko	125	0	125
JP	Japonsko	382	0	382
KZ	Kazachstan	5 213	557	5 771
LT	Litva	5 986	0	5 986
LU	Luxembursko	25 232	557	25 789
MY	Malajzia	13	34	48
NL	Holandsko	-42 125	-263 944	-306 069
PL	Poľsko	27 039	30 913	57 952
RO	Rumunsko	1 930	622	2 552
RU	Rusko	14 435	10 583	25 018
SI	Slovínsko	19 713	0	19 713
UA	Ukrajina	53 813	4 825	58 638
US	Spojené štáty americké	3 454	3 238	6 692

2. STAV TUZEMSKÝCH PRIAMÝCH INVESTÍCIÍ V ZAHRANIČÍ, 2005

2.2. Geografické zóny - krajiny

v tis. SKK

Kód	Názov	Majetková účasť a re- investovaný zisk	Ostatný kapitál	Celkom
A1	SVET	23 654 904	-4 580 510	19 074 394
E1	EURÓPA	23 040 560	-4 729 878	18 310 682
AT	Rakúsko	78 232	111 261	189 493
BE	Belgicko	-24 902	0	-24 902
CY	Cyprus	603 202	-4 382	598 820
CZ	Česko	15 285 082	1 593 162	16 878 244
DE	Nemecko	205 001	18 935	223 936
ES	Španielsko	1 085	7 476	8 561
FR	Francúzsko	4 027	0	4 027
GB	Spojené kráľovstvo	2 078 793	98 048	2 176 841
GR	Grécko	2 496	0	2 496
HU	Maďarsko	231 930	-66 635	165 295
CH	Švajčiarsko	644 563	60 939	705 502
IT	Taliano	54 237	257 036	311 273
LT	Litva	191 248	0	191 248
LU	Luxembursko	806 120	17 788	823 908
NL	Holandsko	-1 345 824	-8 432 470	-9 778 294
PL	Poľsko	863 849	987 598	1 851 447
SI	Slovinsko	629 800	0	629 800
E2	OSTATNÉ EURÓPSKE KRAJINY	2 731 621	621 366	3 352 987
BA	Bosna a Hercegovina	168 749	17 032	185 781
BG	Bulharsko	113 105	0	113 105
BY	Bielorusko	12 517	32 320	44 837
CS	Srbsko a Čierna Hora	17 207	5 695	22 902
HR	Chorvátsko	177 984	54 222	232 206
RO	Rumunsko	61 660	19 863	81 523
RU	Rusko	461 182	338 094	799 276
UA	Ukrajina	1 719 217	154 140	1 873 357
E4	AFRIKA	245 543	15 439	260 982
E5	SEVERNÁ AFRIKA	0	0	0
E6	OSTATNÉ AFRICKÉ KRAJINY	245 543	15 439	260 982
ET	Etiópia	245 543	15 439	260 982
E7	AMERIKA	138 519	115 029	253 548
E8	SEVERNÁ AMERIKA	111 638	105 225	216 863
CA	Kanada	1 291	1 777	3 068
US	Spojené štáty americké	110 347	103 448	213 795
E9	STREDNÁ AMERIKA	0	0	0
F1	JUŽNÁ AMERIKA	26 881	9 804	36 685
BR	Brazília	26 297	0	26 297
EC	Ekvádor	584	9 804	10 388
F2	ÁZIA	224 794	18 900	243 694
F3	KRAJINY BLÍZKEHO A STREDNÉHO VÝCHODU	4 000	0	4 000
F4	KRAJINY ARABSKÉHO ZÁLIVU	0	0	0
F5	OSTATNÉ KRAJINY BLÍZKEHO A STREDNÉHO VÝCHODU	4 000	0	4 000
JO	Jordánsko	4 000	0	4 000
F6	OSTATNÉ ÁZIJSKÉ KRAJINY	220 794	18 900	239 694
IN	India	41 615	0	41 615
JP	Japonsko	12 196	0	12 196
KZ	Kazachstan	166 559	17 806	184 365
MY	Malajzia	424	1 094	1 518
F7	OCEÁNIA A POLÁRNE OBLASTI	5 488	0	5 488
AU	Austrália	5 488	0	5 488
F8	AUSTRÁLSKA OCEÁNIA	0	0	0
F9	AMERICKÁ OCEÁNIA	0	0	0
G1	OCEÁNIA NOVÉHO ZÉLANDU	0	0	0
G2	POLÁRNE OBLASTI	0	0	0

2. STAV TUZEMSKÝCH PRIAMÝCH INVESTÍCIÍ V ZAHRANIČÍ, 2005

2.2. Geografické zóny - krajiny

v tis. USD

Kód	Názov	Majetková účasť a re- investovaný zisk	Ostatný kapitál	Celkom
A1	SVET	740 419	-143 374	597 045
E1	EURÓPA	721 189	-148 049	573 140
AT	Rakúsko	2 449	3 483	5 931
BE	Belgicko	-779	0	-779
CY	Cyprus	18 881	-137	18 744
CZ	Česko	478 436	49 867	528 304
DE	Nemecko	6 417	593	7 009
ES	Španielsko	34	234	268
FR	Francúzsko	126	0	126
GB	Spojené kráľovstvo	65 068	3 069	68 137
GR	Grécko	78	0	78
HU	Maďarsko	7 260	-2 086	5 174
CH	Švajčiarsko	20 175	1 907	22 083
IT	Taliano	1 698	8 045	9 743
LT	Litva	5 986	0	5 986
LU	Luxembursko	25 232	557	25 789
NL	Holandsko	-42 125	-263 944	-306 069
PL	Poľsko	27 039	30 913	57 952
SI	Slovinsko	19 713	0	19 713
E2	OSTATNÉ EURÓPSKE KRAJINY	85 502	19 449	104 951
BA	Bosna a Hercegovina	5 282	533	5 815
BG	Bulharsko	3 540	0	3 540
BY	Bielorusko	392	1 012	1 403
CS	Srbsko a Čierna Hora	539	178	717
HR	Chorvátsko	5 571	1 697	7 268
RO	Rumunsko	1 930	622	2 552
RU	Rusko	14 435	10 583	25 018
UA	Ukrajina	53 813	4 825	58 638
E4	AFRIKA	7 686	483	8 169
E5	SEVERNÁ AFRIKA	0	0	0
E6	OSTATNÉ AFRICKÉ KRAJINY	7 686	483	8 169
ET	Etiópia	7 686	483	8 169
E7	AMERIKA	4 336	3 601	7 936
E8	SEVERNÁ AMERIKA	3 494	3 294	6 788
CA	Kanada	40	56	96
US	Spojené štáty americké	3 454	3 238	6 692
E9	STREDNÁ AMERIKA	0	0	0
F1	JUŽNÁ AMERIKA	841	307	1 148
BR	Brazília	823	0	823
EC	Ekvádor	18	307	325
F2	ÁZIA	7 036	592	7 628
F3	KRAJINY BLÍZKEHO A STREDNÉHO VÝCHODU	125	0	125
F4	KRAJINY ARABSKÉHO ZÁLIVU	0	0	0
F5	OSTATNÉ KRAJINY BLÍZKEHO A STREDNÉHO VÝCHODU	125	0	125
JO	Jordánsko	125	0	125
F6	OSTATNÉ ÁZIJSKÉ KRAJINY	6 911	592	7 503
IN	India	1 303	0	1 303
JP	Japonsko	382	0	382
KZ	Kazachstan	5 213	557	5 771
MY	Malajzia	13	34	48
F7	OCEÁNIA A POLÁRNE OBLASTI	172	0	172
AU	Austrália	172	0	172
F8	AUSTRÁLSKA OCEÁNIA	0	0	0
F9	AMERICKÁ OCEÁNIA	0	0	0
G1	OCEÁNIA NOVÉHO ZÉLANDU	0	0	0
G2	POLÁRNE OBLASTI	0	0	0

2. STAV TUZEMSKÝCH PRIAMÝCH INVESTÍCIÍ V ZAHRANIČÍ, 2005

2.3. Ekonomické zóny - celkom

v tis. SKK

Kód	Názov	Majetková účasť a re-investovaný zisk	Ostatný kapitál	Celkom
A1	SVET (všetky subjekty)	23 654 904	-4 580 510	19 074 394
A5	EZVO (Európske združenie voľného obchodu)	644 563	60 939	705 502
A8	Krajiny OECD (Organizácia pre ekonomickú spoluprácu a rozvoj)	19 014 011	-5 241 637	13 772 374
A9	Krajiny Strednej a Východnej Európy	538 705	96 812	635 517
B1	NAFTA (Severoamerické združenie voľného obchodu)	111 638	105 225	216 863
B2	Latinská Amerika	26 881	9 804	36 685
B3	ASEN (Asociácia krajín juhovýchodnej Ázie)	424	1 094	1 518
B4	OPEC (Organizácia krajín vyvážajúcich ropu)	0	0	0
B5	ACP (Africké, karibské a tichomorské krajiny, signatári Dohody z Lomé)	245 543	15 439	260 982
B6	<i>Africké krajiny ACP</i>	245 543	15 439	260 982
B7	<i>Karibské krajiny ACP</i>	0	0	0
B8	<i>Tichomorské krajiny ACP</i>	0	0	0
B9	NICs1 (Hlavné novoindustrializované krajiny)	0	0	0
C1	NICs2A (Ázijské novoindustrializované krajiny druhej vlny industrializácie)	424	1 094	1 518
C2	NICs2LA (Latinsko-americké novoindustrializované krajiny druhej vlny industrializácie)	26 297	0	26 297
C3	Krajiny stredomoria	367 940	76 949	444 889
C4	Finančné centrá "offshore"	0	0	0
C5	Zóna francúzskeho franku	0	0	0
C6	SNŠ (Spoločenstvo nezávislých štátov)	2 359 475	542 360	2 901 835
C7	Krajiny Maghrebu	0	0	0
C8	Krajiny z Mashrek	4 000	0	4 000
C9	MERCOSUR (Spoločný trh južného kužela)	26 297	0	26 297
D2	EÚ-15 (v rámci EÚ-15)	1 859 265	-7 921 926	-6 062 661
D3	EÚ-25 (v rámci EÚ-25)	19 664 376	-5 412 183	14 252 193
D4	Mimo EÚ-15	21 795 639	3 341 416	25 137 055
D5	Mimo EÚ-25	3 990 528	831 673	4 822 201
D7	Stredomorské krajiny Euro-stredomorského partnerstva	4 000	0	4 000
D8	Nové členské krajiny EÚ 2004	17 805 111	2 509 743	20 314 854
I1	Eurozóna 11	-222 024	-8 019 974	-8 241 998
I2	Eurozóna 12	-219 528	-8 019 974	-8 239 502
I3	Eurozóna 13	410 272	-8 019 974	-7 609 702
J1	Mimo eurozóny 11	23 876 928	3 439 464	27 316 392
J2	Mimo eurozóny 12	23 874 432	3 439 464	27 313 896
J3	Mimo eurozóny 13	23 244 632	3 439 464	26 684 096
U2	Eurozóna (meniaca sa kompozícia)	-219 528	-8 019 974	-8 239 502
U4	Mimo eurozóny (meniaca sa kompozícia)	23 874 432	3 439 464	27 313 896
V1	EÚ-27 (v rámci EÚ-27)	19 839 141	-5 392 320	14 446 821
V2	Mimo EÚ-27	3 815 763	811 810	4 627 573
W4	Mimo eurozóna, inde nezaradené	0	0	0
Z8	Mimo EÚ-15, inde nezaradené	0	0	0
4A	Orgány Európskej únie	0	0	0
4F	Európska centrálna banka	0	0	0
7Z	Medzinárodné organizácie	0	0	0

2. STAV TUZEMSKÝCH PRIAMÝCH INVESTÍCIÍ V ZAHRANIČÍ, 2005

2.3. Ekonomické zóny - celkom

v tis. USD

Kód	Názov	Majetková účasť a re- investovaný zisk	Ostatný kapitál	Celkom
A1	SVET (všetky subjekty)	740 419	-143 374	597 045
A5	EZVO (Európske združenie voľného obchodu)	20 175	1 907	22 083
A8	Krajiny OECD (Organizácia pre ekonomickú spoluprácu a rozvoj)	595 155	-164 068	431 087
A9	Krajiny Strednej a Východnej Európy	16 862	3 030	19 892
B1	NAFTA (Severoamerické združenie voľného obchodu)	3 494	3 294	6 788
B2	Latinská Amerika	841	307	1 148
B3	ASEN (Asociácia krajín juhovýchodnej Ázie)	13	34	48
B4	OPEC (Organizácia krajín vyvážajúcich ropu)	0	0	0
B5	ACP (Africké, karibské a tichomorské krajiny, signatári Dohody z Lomé)	7 686	483	8 169
B6	<i>Africké krajiny ACP</i>	7 686	483	8 169
B7	<i>Karibské krajiny ACP</i>	0	0	0
B8	<i>Tichomorské krajiny ACP</i>	0	0	0
B9	NICs1 (Hlavné novoindustrializované krajiny)	0	0	0
C1	NICs2A (Ázijské novoindustrializované krajiny druhej vlny industrializácie)	13	34	48
C2	NICs2LA (Latinsko-americké novoindustrializované krajiny druhej vlny industrializácie)	823	0	823
C3	Krajiny stredomoria	11 517	2 409	13 925
C4	Finančné centrá "offshore"	0	0	0
C5	Zóna francúzskeho franku	0	0	0
C6	SNŠ (Spoločenstvo nezávislých štátov)	73 854	16 976	90 830
C7	Krajiny Maghrebu	0	0	0
C8	Krajiny z Mashrek	125	0	125
C9	MERCOSUR (Spoločný trh južného kužela)	823	0	823
D2	EÚ-15 (v rámci EÚ-15)	58 197	-247 963	-189 767
D3	EÚ-25 (v rámci EÚ-25)	615 512	-169 406	446 106
D4	Mimo EÚ-15	682 222	104 589	786 812
D5	Mimo EÚ-25	124 907	26 032	150 939
D7	Stredomorské krajiny Euro-stredomorského partnerstva	125	0	125
D8	Nové členské krajiny EÚ 2004	557 315	78 557	635 872
I1	Eurozóna 11	-6 950	-251 032	-257 982
I2	Eurozóna 12	-6 871	-251 032	-257 904
I3	Eurozóna 13	12 842	-251 032	-238 190
J1	Mimo eurozóny 11	747 368	107 658	855 027
J2	Mimo eurozóny 12	747 290	107 658	854 949
J3	Mimo eurozóny 13	727 577	107 658	835 235
U2	Eurozóna (meniaca sa kompozícia)	-6 871	-251 032	-257 904
U4	Mimo eurozóny (meniaca sa kompozícia)	747 290	107 658	854 949
V1	EÚ-27 (v rámci EÚ-27)	620 982	-168 784	452 198
V2	Mimo EÚ-27	119 437	25 410	144 847
W4	Mimo eurozóna, inde nezaradené	0	0	0
Z8	Mimo EÚ-15, inde nezaradené	0	0	0
4A	Orgány Európskej únie	0	0	0
4F	Európska centrálna banka	0	0	0
7Z	Medzinárodné organizácie	0	0	0

2. STAV TUZEMSKÝCH PRIAMÝCH INVESTÍCIÍ V ZAHRANIČÍ, 2005

2.4. Ekonomické odvetvia

v tis. SKK

Kód	Názov	Majetková účasť a re-investovaný zisk	Ostatný kapitál	Celkom
99990	CELKOM	23 654 904	-4 580 510	19 074 394
01000	Poľnohospodárstvo, poľovníctvo a súvisiace služby	117	1 000	1 117
02000	Lesníctvo, ťažba dreva a súvisiace služby	0	0	0
05000	Rybolov, chov rýb a súvisiace služby	0	0	0
10000	Ťažba čierneho uhlia, hnedého uhlia a lignitu; ťažba rašeliny	6 795	-131	6 664
11000	Ťažba ropy a zemného plynu; súvisiace služby okrem prieskumu	165 523	1 000	166 523
12000	Ťažba a úprava uránových a tórových rúd	0	0	0
13000	Ťažba a úprava rúd	988 255	30 108	1 018 363
14000	Ťažba a úprava ostatných nerastov	14 235	5 340	19 575
15000	Výroba potravín a nápojov	47	1 275	1 322
16000	Výroba tabakových výrobkov	0	0	0
17000	Výroba textílií	26	0	26
18000	Výroba odevov; úprava a farbenie kožušín	37 082	3 000	40 082
19000	Vyčistiťovanie a úprava kože; výroba brašnárskeho a sedlárskeho tovaru a obuvi	1 200	0	1 200
20000	Spracúvanie dreva a výroba výrobkov z dreva a korku okrem výroby nábytku; výroba výrobkov zo slamy, prútia a podobných materiálov	0	0	0
21000	Výroba celulózy, papiera a výrobkov z papiera	710 877	127 678	838 555
22000	Vydavateľstvo, tlač a reprodukcia nahraných nosičov záznamu	29 275	-6 396	22 879
23000	Výroba koksu, rafinovaných ropných produktov a jadrových palív	59 244	0	59 244
24000	Výroba chemikálií a chemických výrobkov	229 138	6 831	235 969
25000	Výroba výrobkov z gumy a plastov	1 317 317	178 337	1 495 654
26000	Výroba ostatných nekovových minerálnych výrobkov	-1 496	0	-1 496
27000	Výroba kovov	82 280	7 370	89 650
28000	Výroba kovových konštrukcií a kovových výrobkov okrem výroby strojov a zariadení	2 222 984	34 673	2 257 657
29000	Výroba strojov a zariadení i.n.	44 768	8 619	53 387
30000	Výroba kancelárskych strojov a počítačov	0	0	0
31000	Výroba elektrických strojov a prístrojov i.n.	6 091	167 999	174 090
32000	Výroba rádiových, televíznych a komunikačných zariadení a prístrojov	0	16 000	16 000
33000	Výroba zdravotníckych, presných a optických prístrojov, hodín a hodiniek	26 934	42 571	69 505
34000	Výroba motorových vozidiel, prívesov a návesov	-1 781	15 798	14 017
35000	Výroba ostatných dopravných zariadení	-79 105	83 810	4 705
36000	Výroba nábytku; výroba i.n.	0	0	0
37000	Recyklovanie	0	0	0
40000	Výroba a rozvod elektriny, plynu, pary a teplej vody	3 240 757	-1 764	3 238 993
41000	Úprava a rozvod vody	26 672	0	26 672
45000	Stavebníctvo	89 617	11 000	100 617
50000	Predaj, údržba a oprava motorových vozidiel a motocyklov; maloobchodný predaj pohonných látok	26 390	5 256	31 646
51000	Veľkoobchod a sprostredkovanie veľkoobchodu okrem motorových vozidiel a motocyklov	4 122 021	1 929 217	6 051 238
52000	Maloobchod okrem motorových vozidiel a motocyklov; oprava tovaru osobnej spotreby a potrieb pre domácnosť	79 689	177 989	257 678
55000	Hotely a reštaurácie	89 836	0	89 836
60000	Pozemná doprava, potrebná doprava	3 671	0	3 671
61000	Vodná doprava	0	0	0
62000	Letecká a kozmická doprava	-50 560	-275 956	-326 516
63000	Vedľajšie a pomocné činnosti v doprave; činnosti cestovných kancelárií	31 948	0	31 948
64000	Pošty a telekomunikácie	10 942	0	10 942
65000	Finančné sprostredkovanie okrem poistenia a dôchodkového zabezpečenia	4 699 803	23 513	4 723 316
66000	Poistenie a dôchodkové zabezpečenie okrem povinného sociálneho zabezpečenia	-1 494	0	-1 494
67000	Pomocné činnosti súvisiace s finančným sprostredkovaním	2 041 809	0	2 041 809
70000	Činnosti v oblasti nehnuteľností	85 443	258 121	343 564
71000	Prenájom strojov a zariadení bez obsluhy; prenájom tovaru osobnej spotreby a potrieb pre domácnosť	15 149	0	15 149
72000	Počítačové a súvisiace činnosti	45 737	27 760	73 497
73000	Výskum a vývoj	302 246	0	302 246
74000	Iné obchodné služby	1 753 682	-7 462 425	-5 708 743
75000	Verejná správa a obrana; povinné sociálne zabezpečenie	0	0	0
80000	Školstvo	0	0	0
85000	Zdravníctvo a sociálna starostlivosť	0	0	0
90000	Odstraňovanie odpadových vôd a odpadov, hygienické a podobné činnosti	8 349	0	8 349
91000	Činnosti členských organizácií i.n.	0	0	0
92000	Rekreačné, kultúrne a športové činnosti	801 304	6 118	807 422
93000	Ostatné služby	372 087	-4 221	367 866

2. STAV TUZEMSKÝCH PRIAMÝCH INVESTÍCIÍ V ZAHRANIČÍ, 2005

2.4. Ekonomické odvetvia

v tis. USD

Kód	Názov	Majetková účasť a re-investovaný zisk	Ostatný kapitál	Celkom
99990	CELKOM	740 419	-143 374	597 045
01000	Poľnohospodárstvo, poľovníctvo a súvisiace služby	4	31	35
02000	Lesníctvo, ťažba dreva a súvisiace služby	0	0	0
05000	Rybolov, chov rýb a súvisiace služby	0	0	0
10000	Ťažba čierneho uhlia, hnedého uhlia a lignitu; ťažba rašeliny	213	-4	209
11000	Ťažba ropy a zemného plynu; súvisiace služby okrem prieskumu	5 181	31	5 212
12000	Ťažba a úprava uránových a tóriových rúd	0	0	0
13000	Ťažba a úprava rúd	30 933	942	31 876
14000	Ťažba a úprava ostatných nerastov	446	167	613
15000	Výroba potravín a nápojov	1	40	41
16000	Výroba tabakových výrobkov	0	0	0
17000	Výroba textílií	1	0	1
18000	Výroba odevov; úprava a farbenie kožušín	1 161	94	1 255
19000	Vyčistiťovanie a úprava kože; výroba brašnárskeho a sedlárskeho tovaru a obuvi	38	0	38
20000	Spracúvanie dreva a výroba výrobkov z dreva a korku okrem výroby nábytku; výroba výrobkov zo slamy, prútia a podobných materiálov	0	0	0
21000	Výroba celulózy, papiera a výrobkov z papiera	22 251	3 996	26 247
22000	Vydavateľstvo, tlač a reprodukcia nahraných nosičov záznamu	916	-200	716
23000	Výroba koksu, rafinovaných ropných produktov a jadrových palív	1 854	0	1 854
24000	Výroba chemikálií a chemických výrobkov	7 172	214	7 386
25000	Výroba výrobkov z gumy a plastov	41 233	5 582	46 815
26000	Výroba ostatných nekovových minerálnych výrobkov	-47	0	-47
27000	Výroba kovov	2 575	231	2 806
28000	Výroba kovových konštrukcií a kovových výrobkov okrem výroby strojov a zariadení	69 581	1 085	70 667
29000	Výroba strojov a zariadení i.n.	1 401	270	1 671
30000	Výroba kancelárskych strojov a počítačov	0	0	0
31000	Výroba elektrických strojov a prístrojov i.n.	191	5 259	5 449
32000	Výroba rádiových, televíznych a komunikačných zariadení a prístrojov	0	501	501
33000	Výroba zdravotníckych, presných a optických prístrojov, hodín a hodiniek	843	1 333	2 176
34000	Výroba motorových vozidiel, prívesov a návesov	-56	494	439
35000	Výroba ostatných dopravných zariadení	-2 476	2 623	147
36000	Výroba nábytku; výroba i.n.	0	0	0
37000	Recyklovanie	0	0	0
40000	Výroba a rozvod elektriny, plynu, pary a teplej vody	101 438	-55	101 383
41000	Úprava a rozvod vody	835	0	835
45000	Stavebníctvo	2 805	344	3 149
50000	Predaj, údržba a oprava motorových vozidiel a motocyklov; maloobchodný predaj pohonných látok	826	165	991
51000	Veľkoobchod a sprostredkovanie veľkoobchodu okrem motorových vozidiel a motocyklov	129 023	60 386	189 409
52000	Maloobchod okrem motorových vozidiel a motocyklov; oprava tovaru osobnej spotreby a potrieb pre domácnosť	2 494	5 571	8 066
55000	Hotely a reštaurácie	2 812	0	2 812
60000	Pozemná doprava, potrubná doprava	115	0	115
61000	Vodná doprava	0	0	0
62000	Letecká a kozmická doprava	-1 583	-8 638	-10 220
63000	Vedľajšie a pomocné činnosti v doprave; činnosti cestovných kancelárií	1 000	0	1 000
64000	Pošty a telekomunikácie	342	0	342
65000	Finančné sprostredkovanie okrem poistenia a dôchodkového zabezpečenia	147 108	736	147 844
66000	Poistenie a dôchodkové zabezpečenie okrem povinného sociálneho zabezpečenia	-47	0	-47
67000	Pomocné činnosti súvisiace s finančným sprostredkovaním	63 910	0	63 910
70000	Činnosti v oblasti nehnuteľností	2 674	8 079	10 754
71000	Prenájom strojov a zariadení bez obsluhy; prenájom tovaru osobnej spotreby a potrieb pre domácnosť	474	0	474
72000	Počítačové a súvisiace činnosti	1 432	869	2 301
73000	Výskum a vývoj	9 461	0	9 461
74000	Iné obchodné služby	54 892	-233 580	-178 689
75000	Verejná správa a obrana; povinné sociálne zabezpečenie	0	0	0
80000	Školstvo	0	0	0
85000	Zdravotníctvo a sociálna starostlivosť	0	0	0
90000	Odstraňovanie odpadových vôd a odpadov, hygienické a podobné činnosti	261	0	261
91000	Činnosti členských organizácií i.n.	0	0	0
92000	Rekreačné, kultúrne a športové činnosti	25 082	191	25 273
93000	Ostatné služby	11 647	-132	11 515

2. STAV TUZEMSKÝCH PRIAMÝCH INVESTÍCIÍ V ZAHRANIČÍ, 2005

2.5. Ekonomické odvetvia - agregované sektory

v tis. SKK

Kód Eurostatu	OKEČ	Názov	Majetková účasť a re-investovaný zisk	Ostatný kapitál	Celkom
9999		CELKOM	23 654 904	-4 580 510	19 074 394
0595	kategória A, B	POL'NOHOSPODÁRSTVO, POĽOVNÍCTVO A RYBOLOV (0100+0200+0500)	117	1 000	1 117
1495	kategória C	ŤAŽBA NERASTNÝCH SUROVÍN (1100+1490)	1 174 808	36 317	1 211 125
		z toho			
1100	oddiel 11	Ťažba ropy a zemného plynu; súvisiace služby okrem prieskumu	165 523	1 000	166 523
3995	kategória D	PRÍMYSELNÁ VÝROBA (1605+2295+2595+2995+3295+3300+3990)	4 684 881	687 565	5 372 446
		z toho			
1605	subkategória DA	Výroba potravín (1500+1600)	47	1 275	1 322
1805	subkategória DB	Výroba textílií a odevov (1700+1800)	37 108	3 000	40 108
2205	subkategória	Spracovanie dreva, vydavateľstvo a tlač (2000+2100+2200)	740 152	121 282	861 434
2295		<i>SPOLU výroba textílií a spracovanie dreva (1805+2205)</i>	<i>777 260</i>	<i>124 282</i>	<i>901 542</i>
2300	oddiel 23	Výroba koksu, rafinovaných ropných produktov a jadrových palív	59 244	0	59 244
2400	oddiel 24	Výroba chemikálií a chemických výrobkov	229 138	6 831	235 969
		z toho			
2423	skupina 24.4	Výroba farmaceutických prípravkov, chemických produktov a produktov z rastlín na lekárske účely	0	0	0
2500	oddiel 25	Výroba výrobkov z gumy a plastov	1 317 317	178 337	1 495 654
2595		<i>SPOLU ropné produkty, chemikálie, výrobky z gumy a plastov (2300+2400+2500)</i>	<i>1 605 699</i>	<i>185 168</i>	<i>1 790 867</i>
2805	subkategória DJ	Výroba kovov a kovových výrobkov (2700+2800)	2 305 264	42 043	2 347 307
2900	oddiel 29	Výroba strojov a zariadení i.n.	44 768	8 619	53 387
2995		<i>SPOLU výroba kovov a strojov (2805+2900)</i>	<i>2 350 032</i>	<i>50 662</i>	<i>2 400 694</i>
3000	oddiel 30	Výroba kancelárskych strojov a počítačov	0	0	0
3200	oddiel 32	Výroba rádiových, televíznych a komunikačných zariadení a prístrojov	0	16 000	16 000
3295		<i>SPOLU kanc. stroje, počítače, R, TV a komunikačné zariadenia (3000+3200)</i>	<i>0</i>	<i>16 000</i>	<i>16 000</i>
3300	oddiel 33	Výroba zdravotníckych, presných a optických prístrojov, hodín a hodiniek	26 934	42 571	69 505
3400	oddiel 34	Výroba motorových vozidiel, prívesov a návesov	-1 781	15 798	14 017
3500	oddiel 35	Výroba ostatných dopravných zariadení	-79 105	83 810	4 705
		z toho			
3530	skupina 35.3	Výroba lietadiel a kozmických lodí	0	0	0
3595		<i>SPOLU motorové a ostatné dopravné zariadenia (3400+3500)</i>	<i>-80 886</i>	<i>99 608</i>	<i>18 722</i>
3990		Priemyselná výroba i.n. (reziduálny kód)	5 795	167 999	173 794
4195	kategória E	VÝROBA A ROZVOD ELEKTRINY, PLYNU A VODY	3 267 429	-1 764	3 265 665
4500	kategória F	STAVEBNÍCTVO	89 617	11 000	100 617
5095		SPOLU SLUŽBY (5295+5500+6495+6895+7395+9995)	14 438 052	-5 314 628	9 123 424
5295	kategória G	OBCHOD A OPRAVY (5000+5100+5200)	4 228 100	2 112 462	6 340 562
5000	oddiel 50	Predaj, údržba a oprava motorových vozidiel a motocyklov; maloobchodný predaj pohonných látok	26 390	5 256	31 646
5100	oddiel 51	Veľkoobchod a sprostredkovanie veľkoobchodu okrem motorových vozidiel a motocyklov	4 122 021	1 929 217	6 051 238
5200	oddiel 52	Maloobchod okrem motorových vozidiel a motocyklov; oprava tovaru osobnej spotreby a potrieb pre domácnosť	79 689	177 989	257 678
5500	kategória H	HOTELY A REŠTAURÁCIE	89 836	0	89 836
6495	kategória I	DOPRAVA, SKLADOVANIE, POŠTA A TELEKOMUNIKÁCIE (6000+6100+6200+6300+6400)	-3 999	-275 956	-279 955
6395	skupina 60, 61, 62, 63	SPOLU Doprava a skladovanie (6000+6100+6200+6300)	-14 941	-275 956	-290 897
6000	oddiel 60	Pozemná doprava, potrubná doprava	3 671	0	3 671
6100	oddiel 61	Vodná doprava	0	0	0
6200	oddiel 62	Letecká a kozmická doprava	-50 560	-275 956	-326 516
6300	oddiel 63	Vedľajšie a pomocné činnosti v doprave; činnosti cestovných kancelárií	31 948	0	31 948
6400	oddiel 64	Pošty a telekomunikácie (6410+6420)	10 942	0	10 942
6410	skupina 64.1	Poštové a doručovateľské činnosti	0	0	0
6420	skupina 64.2	Telekomunikácie	10 942	0	10 942
6895	kategória J	FINANČNÉ SPROSTREDKOVANIE (6500+6600+6700)	6 740 118	23 513	6 763 631
6500	oddiel 65	Finančné sprostredkovanie okrem poistenia a dôchodkového zabezpečenia (6510+6520)	4 699 803	23 513	4 723 316
6510	skupina 65.1	Peňažné sprostredkovanie	861 800	0	861 800
6520	skupina 65.2	Ostatné finančné sprostredkovanie	3 838 003	23 513	3 861 516
		z toho			
6524	časť triedy 65.23	Finančné holdingové spoločnosti	0	0	0
6600	oddiel 66	Poistenie a dôchodkové zabezpečenie okrem povinného sociálneho zabezpečenia	-1 494	0	-1 494
6700	oddiel 67	Pomocné činnosti súvisiace s finančným sprostredkovaním (6710+6720)	2 041 809	0	2 041 809
7395	kategória K	NEHNUTEĽNOSTI, PRENÁJOM A OBCHODNÉ ČINNOSTI	2 202 257	-7 176 544	-4 974 287
7000	oddiel 70	Činnosti v oblasti nehnuteľností	85 443	258 121	343 564
7100	oddiel 71	Prenájom strojov a zariadení bez obsluhy a prenájom tovaru osobnej spotreby a potrieb pre domácnosť	15 149	0	15 149

2. STAV TUZEMSKÝCH PRIAMÝCH INVESTÍCIÍ V ZAHRANIČÍ, 2005

2.5. Ekonomické odvetvia - agregované sektory

v tis. SKK

Kód Eurostatu	OKEČ	Názov	Majetková účasť a re-investovaný zisk	Ostatný kapitál	Celkom
7200	oddiel 72	Počítačové a súvisiace činnosti	45 737	27 760	73 497
7300	oddiel 73	Výskum a vývoj	302 246	0	302 246
7400	oddiel 74	Iné obchodné služby (7410+7420+7440+7490) z toho	1 753 682	-7 462 425	-5 708 743
7410	skupina 74.1	Právne, daňové a podnikateľské poradenstvo; činnosti účtovnej evidencie; prieskum trhu a verejnej mienky; holdingy z toho	-762 536	-8 450 291	-9 212 827
7411	trieda 74.11	Právne činnosti	-1 569 888	-8 392 283	-9 962 171
7412	trieda 74.12	Účtovníctvo, vedenie účtovných kníh, auditorské činnosti; daňové poradenstvo	0	0	0
7413	trieda 74.13	Prieskum trhu a verejnej mienky	196 200	-34 008	162 192
7419	trieda 74.14, 74.15	Podnikateľské poradenstvo; činnosti týkajúce sa riadenia holdingových spoločností	611 152	-24 000	587 152
7420	skupina 74.2	Architektonické a inžinierske činnosti a súvisiace technické poradenstvo	810 324	0	810 324
7440	skupina 74.4	Činnosti reklamy	0	0	0
7490	skupina 74.3, 74.5, 74.6, 74.7, 74.8	Obchodné činnosti i.n. (reziduálny kód)	1 705 894	987 866	2 693 760
9995	kategória L, M, N, O, P, Q	OSTATNÉ SLUŽBY	1 181 740	1 897	1 183 637
8000	kategória M	Školstvo	0	0	0
8500	kategória N	Zdravotníctvo a sociálna starostlivosť	0	0	0
9000	kategória O, oddiel 90	Odstraňovanie odpadových vôd a odpadov, hygienické a podobné činnosti	8 349	0	8 349
9100	kategória O, oddiel 91	Činnosti členských organizácií i.n.	0	0	0
9200	kategória O, oddiel 92	Rekreačné, kultúrne a športové činnosti (9235+9240+9250+9275)	801 304	6 118	807 422
9235	skupina 92.1, 92.2, 92.3	Film, rádio, televízia a ostatné činnosti v kultúre a zábave	0	0	0
9240	skupina 92.4	Činnosti tlačových kancelárií	0	0	0
9250	skupina 92.5	Činnosti knižníc, archívov, múzeí a podobných kultúrnych zariadení	0	0	0
9275	skupina 92.6, 92.7	Športové a iné rekreačné činnosti	801 304	6 118	807 422
9300	oddiel 93	Ostatné služby	372 087	-4 221	367 866
9996		Nezaradené	0	0	0
9997	kategória A, B, C, D, E, F, G, H, I, J, K, L, M, N, O, P, Q	MEDZISÚČET	23 654 904	-4 580 510	19 074 394
9998		Súkromné nákupy a predaje nehnuteľností	0	0	0

2. STAV TUZEMSKÝCH PRIAMÝCH INVESTÍCIÍ V ZAHRANIČÍ, 2005

2.5. Ekonomické odvetvia - agregované sektory

v tis. USD

Kód Eurostatu	OKEČ	Názov	Majetková účasť a re-investovaný zisk	Ostatný kapitál	Celkom
9999		CELKOM	740 419	-143 374	597 045
0595	kategória A, B	POL'NOHOSPODÁRSTVO, POĽOVNÍCTVO A RYBOLOV (0100+0200+0500)	4	31	35
1495	kategória C	ŤAŽBA NERASTNÝCH SUROVÍN (1100+1490)	36 773	1 137	37 909
		z toho			
1100	oddiel 11	Ťažba ropy a zemného plynu; súvisiace služby okrem prieskumu	5 181	31	5 212
3995	kategória D	PRIEMYSELNÁ VÝROBA (1605+2295+2595+2995+3295+3300+3990)	146 641	21 521	168 162
		z toho			
1605	subkategória DA	Výroba potravín (1500+1600)	1	40	41
1805	subkategória DB	Výroba textilíí a odevov (1700+1800)	1 162	94	1 255
2205	subkategória	Spracovanie dreva, vydavateľstvo a tlač (2000+2100+2200)	23 167	3 796	26 964
2295		<i>SPOLU výroba textilíí a spracovanie dreva (1805+2205)</i>	24 329	3 890	28 219
2300	oddiel 23	Výroba koksu, rafinovaných ropných produktov a jadrových palív	1 854	0	1 854
2400	oddiel 24	Výroba chemikálií a chemických výrobkov	7 172	214	7 386
		z toho			
2423	skupina 24.4	Výroba farmaceutických prípravkov, chemických produktov a produktov z rastlín na lekárske účely	0	0	0
2500	oddiel 25	Výroba výrobkov z gumy a plastov	41 233	5 582	46 815
2595		<i>SPOLU ropné produkty, chemikálie, výrobky z gumy a plastov (2300+2400+2500)</i>	50 260	5 796	56 056
2805	subkategória DJ	Výroba kovov a kovových výrobkov (2700+2800)	72 157	1 316	73 473
2900	oddiel 29	Výroba strojov a zariadení i.n.	1 401	270	1 671
2995		<i>SPOLU výroba kovov a strojov (2805+2900)</i>	73 558	1 586	75 144
3000	oddiel 30	Výroba kancelárskych strojov a počítačov	0	0	0
3200	oddiel 32	Výroba rádiových, televíznych a komunikačných zariadení a prístrojov	0	501	501
3295		<i>SPOLU kanc. stroje, počítače, R, TV a komunikačné zariadenia (3000+3200)</i>	0	501	501
3300	oddiel 33	Výroba zdravotníckych, presných a optických prístrojov, hodín a hodiniek	843	1 333	2 176
3400	oddiel 34	Výroba motorových vozidiel, prívesov a návesov	-56	494	439
3500	oddiel 35	Výroba ostatných dopravných zariadení	-2 476	2 623	147
		z toho			
3530	skupina 35.3	Výroba lietadiel a kozmických lodí	0	0	0
3595		<i>SPOLU motorové a ostatné dopravné zariadenia (3400+3500)</i>	-2 532	3 118	586
3990		Priemyselná výroba i.n. (reziduálny kód)	181	5 259	5 440
4195	kategória E	VÝROBA A ROZVOD ELEKTRINY, PLYNU A VODY	102 273	-55	102 218
4500	kategória F	STAVEBNÍCTVO	2 805	344	3 149
5095		<i>SPOLU SLUŽBY (5295+5500+6495+6895+7395+9995)</i>	451 924	-166 352	285 571
5295	kategória G	OBCHOD A OPRAVY (5000+5100+5200)	132 343	66 122	198 465
5000	oddiel 50	Predaj, údržba a oprava motorových vozidiel a motocyklov; maloobchodný predaj pohonných látok	826	165	991
5100	oddiel 51	Veľkoobchod a sprostredkovanie veľkoobchodu okrem motorových vozidiel a motocyklov	129 023	60 386	189 409
5200	oddiel 52	Maloobchod okrem motorových vozidiel a motocyklov; oprava tovaru osobnej spotreby a potrieb pre domácnosť	2 494	5 571	8 066
5500	kategória H	HOTELY A REŠTAURÁCIE	2 812	0	2 812
6495	kategória I	DOPRAVA, SKLADOVANIE, POŠTA A TELEKOMUNIKÁCIE (6000+6100+6200+6300+6400)	-125	-8 638	-8 763
6395	skupina 60, 61, 62, 63	SPOLU Doprava a skladovanie (6000+6100+6200+6300)	-468	-8 638	-9 105
6000	oddiel 60	Pozemná doprava, potrubná doprava	115	0	115
6100	oddiel 61	Vodná doprava	0	0	0
6200	oddiel 62	Letecká a kozmická doprava	-1 583	-8 638	-10 220
6300	oddiel 63	Vedľajšie a pomocné činnosti v doprave; činnosti cestovných kancelárií	1 000	0	1 000
6400	oddiel 64	Pošty a telekomunikácie (6410+6420)	342	0	342
6410	skupina 64.1	Poštové a doručovateľské činnosti	0	0	0
6420	skupina 64.2	Telekomunikácie	342	0	342
6895	kategória J	FINANČNÉ SPROSTREDKOVANIE (6500+6600+6700)	210 972	736	211 707
6500	oddiel 65	Finančné sprostredkovanie okrem poistenia a dôchodkového zabezpečenia (6510+6520)	147 108	736	147 844
6510	skupina 65.1	Peňažné sprostredkovanie	26 975	0	26 975
6520	skupina 65.2	Ostatné finančné sprostredkovanie	120 133	736	120 869
		z toho			
6524	časť triedy 65.23	Finančné holdingové spoločnosti	0	0	0
6600	oddiel 66	Poistenie a dôchodkové zabezpečenie okrem povinného sociálneho zabezpečenia	-47	0	-47
6700	oddiel 67	Pomocné činnosti súvisiace s finančným sprostredkovaním (6710+6720)	63 910	0	63 910
7395	kategória K	NEHNUTEĽNOSTI, PRENÁJOM A OBCHODNÉ ČINNOSTI	68 933	-224 632	-155 699
7000	oddiel 70	Činnosti v oblasti nehnuteľností	2 674	8 079	10 754
7100	oddiel 71	Prenájom strojov a zariadení bez obsluhy a prenájom tovaru osobnej spotreby a potrieb pre domácnosť	474	0	474

2. STAV TUZEMSKÝCH PRIAMÝCH INVESTÍCIÍ V ZAHRANIČÍ, 2005

2.5. Ekonomické odvetvia - agregované sektory

v tis. USD

Kód Eurostatu	OKEČ	Názov	Majetková účasť a re-investovaný zisk	Ostatný kapitál	Celkom
7200	oddiel 72	Počítačové a súvisiace činnosti	1 432	869	2 301
7300	oddiel 73	Výskum a vývoj	9 461	0	9 461
7400	oddiel 74	Iné obchodné služby (7410+7420+7440+7490) z toho	54 892	-233 580	-178 689
7410	skupina 74.1	Právne, daňové a podnikateľské poradenstvo; činnosti účtovnej evidencie; prieskum trhu a verejnej mienky; holdingy z toho	-23 868	-264 501	-288 369
7411	trieda 74.11	Právne činnosti	-49 139	-262 686	-311 825
7412	trieda 74.12	Účtovníctvo, vedenie účtovných kníh, auditorské činnosti; daňové poradenstvo	0	0	0
7413	trieda 74.13	Prieskum trhu a verejnej mienky	6 141	-1 064	5 077
7419	trieda 74.14, 74.15	Podnikateľské poradenstvo; činnosti týkajúce sa riadenia holdingových spoločností	19 130	-751	18 378
7420	skupina 74.2	Architektonické a inžinierske činnosti a súvisiace technické poradenstvo	25 364	0	25 364
7440	skupina 74.4	Činnosti reklamy	0	0	0
7490	skupina 74.3, 74.5, 74.6, 74.7, 47.8	Obchodné činnosti i.n. (reziduálny kód)	53 396	30 921	84 317
9995	kategória L, M, N, O, P, Q	OSTATNÉ SLUŽBY	36 989	59	37 049
8000	kategória M	Školstvo	0	0	0
8500	kategória N	Zdravotníctvo a sociálna starostlivosť	0	0	0
9000	kategória O, oddiel 90	Odstraňovanie odpadových vôd a odpadov, hygienické a podobné činnosti	261	0	261
9100	kategória O, oddiel 91	Činnosti členských organizácií i.n.	0	0	0
9200	kategória O, oddiel 92	Rekreačné, kultúrne a športové činnosti (9235+9240+9250+9275)	25 082	191	25 273
9235	skupina 92.1, 92.2, 92.3	Film, rádio, televízia a ostatné činnosti v kultúre a zábave	0	0	0
9240	skupina 92.4	Činnosti tlačových kancelárií	0	0	0
9250	skupina 92.5	Činnosti knižníc, archívov, múzeí a podobných kultúrnych zariadení	0	0	0
9275	skupina 92.6, 92.7	Športové a iné rekreačné činnosti	25 082	191	25 273
9300	oddiel 93	Ostatné služby	11 647	-132	11 515
9996		Nezaradené	0	0	0
9997	kategória A, B, C, D, E, F, G, H, I, J, K, L, M, N, O, P, Q	MEDZISÚČET	740 419	-143 374	597 045
9998		Súkromné nákupy a predaje nehnuteľností	0	0	0

2. STAV TUZEMSKÝCH PRIAMÝCH INVESTÍCIÍ V ZAHRANIČÍ, 2005

2.6. Geografické zóny - krajiny a ekonomické odvetvia

v tis. SKK

Kód	OKEČ	Názov	Majetková účasť a re-investovaný zisk	Ostatný kapitál	Celkom
A1		SVET	23 654 904	-4 580 510	19 074 394
E7		AMERIKA	138 519	115 029	253 548
E8		SEVERNÁ AMERIKA	111 638	105 225	216 863
CA		Kanada	1 291	1 777	3 068
	51000	Veľkoobchod a sprostredkovanie veľkoobchodu okrem motorových vozidiel a motocyklov	1 291	1 777	3 068
US		Spojené štáty americké	110 347	103 448	213 795
	51000	Veľkoobchod a sprostredkovanie veľkoobchodu okrem motorových vozidiel a motocyklov	1 000	103 448	104 448
	65230	Ostatné finančné sprostredkovanie i.n.	87 820	0	87 820
	67100	Činnosti spojené s finančným sprostredkovaním okrem poistenia a dôchodkového zabezpečenia	21 400	0	21 400
	70000	Činnosti v oblasti nehnuteľností	127	0	127
F1		JUŽNÁ AMERIKA	26 881	9 804	36 685
BR		Brazília	26 297	0	26 297
	51000	Veľkoobchod a sprostredkovanie veľkoobchodu okrem motorových vozidiel a motocyklov	26 297	0	26 297
EC		Ekvádor	584	9 804	10 388
	33000	Výroba zdravotníckych, presných a optických prístrojov, hodín a hodiniek	584	9 804	10 388
F2		ÁZIA	224 794	18 900	243 694
F3		KRAJINY BLÍZKEHO A STREDNÉHO VÝCHODU	4 000	0	4 000
JO		Jordánsko	4 000	0	4 000
	45000	Stavebníctvo	4 000	0	4 000
F6		OSTATNÉ ÁZIJSKÉ KRAJINY	220 794	18 900	239 694
IN		India	41 615	0	41 615
	25000	Výroba výrobkov z gumy a plastov	41 615	0	41 615
JP		Japonsko	12 196	0	12 196
	51000	Veľkoobchod a sprostredkovanie veľkoobchodu okrem motorových vozidiel a motocyklov	12 196	0	12 196
KZ		Kazachstan	166 559	17 806	184 365
	11000	Ťažba ropy a zemného plynu; súvisiace služby okrem prieskumu	165 523	1 000	166 523
	31000	Výroba elektrických strojov a prístrojov i.n.	1 036	16 806	17 842
MY		Malajzia	424	1 094	1 518
	33000	Výroba zdravotníckych, presných a optických prístrojov, hodín a hodiniek	424	1 094	1 518
E4		AFRIKA	245 543	15 439	260 982
E6		OSTATNÉ AFRICKÉ KRAJINY	245 543	15 439	260 982
ET		Etiópia	245 543	15 439	260 982
	25000	Výroba výrobkov z gumy a plastov	245 543	15 439	260 982
F7		OCEÁNIA A POLÁRNE OBLASTI	5 488	0	5 488
AU		Austrália	5 488	0	5 488
	72200	Poradenská služba a dodávanie programového vybavenia počítača (software)	5 488	0	5 488
E1		EURÓPA	23 040 560	-4 729 878	18 310 682
A5		EZVO (Európske združenie voľného obchodu)	644 563	60 939	705 502
CH		Švajčiarsko	644 563	60 939	705 502
	51000	Veľkoobchod a sprostredkovanie veľkoobchodu okrem motorových vozidiel a motocyklov	24 402	0	24 402
	52000	Maloobchod okrem motorových vozidiel a motocyklov; oprava tovaru osobnej spotreby a potrieb pre domácnosť	0	-24 397	-24 397
	65210	Finančný leasing	140 795	0	140 795
	65230	Ostatné finančné sprostredkovanie i.n.	379 154	0	379 154
	74800	Rôzne obchodné činnosti i.n.	100 212	85 336	185 548
E2		OSTATNÉ EURÓPSKE KRAJINY	2 731 621	621 366	3 352 987
BA		Bosna a Hercegovina	168 749	17 032	185 781
	21000	Výroba celulózy, papiera a výrobkov z papiera	103 276	17 032	120 308
	29000	Výroba strojov a zariadení i.n.	42 367	0	42 367
	41000	Úprava a rozvod vody	26 672	0	26 672
	51000	Veľkoobchod a sprostredkovanie veľkoobchodu okrem motorových vozidiel a motocyklov	-3 614	0	-3 614
	74800	Rôzne obchodné činnosti i.n.	48	0	48
BG		Bulharsko	113 105	0	113 105
	18000	Výroba odevov; úprava a farbenie kožušín	5 918	0	5 918
	21000	Výroba celulózy, papiera a výrobkov z papiera	63 994	0	63 994
	45000	Stavebníctvo	676	0	676
	51000	Veľkoobchod a sprostredkovanie veľkoobchodu okrem motorových vozidiel a motocyklov	42 517	0	42 517
BY		Bielorusko	12 517	32 320	44 837
	28000	Výroba kovových konštrukcií a kovových výrobkov okrem výroby strojov a zariadení	4 089	5 051	9 140
	31000	Výroba elektrických strojov a prístrojov i.n.	254	2 575	2 829
	33000	Výroba zdravotníckych, presných a optických prístrojov, hodín a hodiniek	3 251	17 631	20 882
	51000	Veľkoobchod a sprostredkovanie veľkoobchodu okrem motorových vozidiel a motocyklov	4 923	7 063	11 986
CS		Srbsko a Čierna Hora	17 207	5 695	22 902
	22000	Vydavateľstvo, tlač a reprodukcia nahratých nosičov záznamu	0	1 892	1 892
	28000	Výroba kovových konštrukcií a kovových výrobkov okrem výroby strojov a zariadení	3 976	0	3 976
	45000	Stavebníctvo	80	0	80
	51000	Veľkoobchod a sprostredkovanie veľkoobchodu okrem motorových vozidiel a motocyklov	5 824	3 803	9 627
	72300	Spracovanie údajov	7 327	0	7 327
HR		Chorvátsko	177 984	54 222	232 206
	21000	Výroba celulózy, papiera a výrobkov z papiera	0	0	0
	22000	Vydavateľstvo, tlač a reprodukcia nahratých nosičov záznamu	-2 938	3 785	847

2. STAV TUZEMSKÝCH PRIAMÝCH INVESTÍCIÍ V ZAHRANIČÍ, 2005

2.6. Geografické zóny - krajiny a ekonomické odvetvia

v tis. SKK

Kód	OKEČ	Názov	Majetková účasť a re-investovaný zisk	Ostatný kapitál	Celkom
RO	35000	Výroba ostatných dopravných zariadení	3 650	-5 000	-1 350
	40000	Výroba a rozvod elektriny, plynu, pary a teplej vody	665	0	665
	51000	Veľkoobchod a sprostredkovanie veľkoobchodu okrem motorových vozidiel a motocyklov	14 942	7 716	22 658
	55000	Hotely a reštaurácie	90 570	0	90 570
	74800	Rôzne obchodné činnosti i.n.	64 413	41 603	106 016
	92700	Iné rekreačné činnosti	4 884	6 118	11 002
	93000	Ostatné služby	1 798	0	1 798
		Rumunsko	61 660	19 863	81 523
	21000	Výroba celulózy, papiera a výrobkov z papiera	3 856	0	3 856
	25000	Výroba výrobkov z gumy a plastov	405	284	689
RU	28000	Výroba kovových konštrukcií a kovových výrobkov okrem výroby strojov a zariadení	25 298	9 651	34 949
	40000	Výroba a rozvod elektriny, plynu, pary a teplej vody	1 506	0	1 506
	51000	Veľkoobchod a sprostredkovanie veľkoobchodu okrem motorových vozidiel a motocyklov	26 033	9 928	35 961
	65100	Peňažné sprostredkovanie	2	0	2
	74800	Rôzne obchodné činnosti i.n.	436	0	436
	92700	Iné rekreačné činnosti	651	0	651
	93000	Ostatné služby	3 473	0	3 473
		Rusko	461 182	338 094	799 276
	21000	Výroba celulózy, papiera a výrobkov z papiera	166 497	104 115	270 612
	25000	Výroba výrobkov z gumy a plastov	196 144	56 262	252 406
UA	26000	Výroba ostatných nekovových minerálnych výrobkov	-1 496	0	-1 496
	31000	Výroba elektrických strojov a prístrojov i.n.	5 332	111 257	116 589
	33000	Výroba zdravotníckych, presných a optických prístrojov, hodín a hodiniek	17	0	17
	51000	Veľkoobchod a sprostredkovanie veľkoobchodu okrem motorových vozidiel a motocyklov	71 326	33 149	104 475
	52000	Maloobchod okrem motorových vozidiel a motocyklov; oprava tovaru osobnej spotreby a potrieb pre domácnosť	23 362	33 311	56 673
	92100	Tvorba a distribúcia filmov a videozáznamov	0	0	0
		Ukrajina	1 719 217	154 140	1 873 357
	10000	Ťažba čierneho uhlia, hnedého uhlia a lignitu, ťažba rašeliny	6 691	0	6 691
	13000	Ťažba a úprava rúd	988 255	30 108	1 018 363
	15000	Výroba potravín a nápojov	1 060	0	1 060
D3	18000	Výroba odevov; úprava a farbenie kožušín	31 164	3 000	34 164
	25000	Výroba výrobkov z gumy a plastov	270 012	60 659	330 671
	28000	Výroba kovových konštrukcií a kovových výrobkov okrem výroby strojov a zariadení	2 002	0	2 002
	31000	Výroba elektrických strojov a prístrojov i.n.	-11 849	18 755	6 906
	33000	Výroba zdravotníckych, presných a optických prístrojov, hodín a hodiniek	11 797	-79	11 718
	40000	Výroba a rozvod elektriny, plynu, pary a teplej vody	102 778	678	103 456
	45000	Stavebníctvo	7 927	0	7 927
	51000	Veľkoobchod a sprostredkovanie veľkoobchodu okrem motorových vozidiel a motocyklov	175 094	31 915	207 009
	52000	Maloobchod okrem motorových vozidiel a motocyklov; oprava tovaru osobnej spotreby a potrieb pre domácnosť	58 924	198	59 122
	63000	Vedľajšie a pomocné činnosti v doprave; činnosti cestovných kancelárií	31 948	0	31 948
CY	64200	Telekomunikácie	10 942	0	10 942
	65210	Finančný leasing	62	0	62
	71000	Prenájom strojov a zariadení bez obsluhy; prenájom tovaru osobnej spotreby a potrieb pre domácnosť	15 149	0	15 149
	74800	Rôzne obchodné činnosti i.n.	17 261	8 906	26 167
		EU-25	19 664 376	-5 412 183	14 252 193
		Cyprus	603 202	-4 382	598 820
	51000	Veľkoobchod a sprostredkovanie veľkoobchodu okrem motorových vozidiel a motocyklov	337 010	0	337 010
	74140	Podnikateľské poradenstvo	266 112	0	266 112
	93000	Ostatné služby	80	-4 382	-4 302
	CZ		Česko	15 285 082	1 593 162
01000		Poľnohospodárstvo, poľovníctvo a súvisiace služby	117	0	117
10000		Ťažba čierneho uhlia, hnedého uhlia a lignitu, ťažba rašeliny	104	-131	-27
15000		Výroba potravín a nápojov	-211	0	-211
17000		Výroba textilii	26	0	26
19000		Vyčisňovanie a úprava kože; výroba brašnárskeho a sedlárskeho tovaru a obuvi	1 200	0	1 200
21000		Výroba celulózy, papiera a výrobkov z papiera	158 370	-282	158 088
22000		Vydavateľstvo, tlač a reprodukcia nahratých nosičov záznamu	31 516	-12 073	19 443
24000		Výroba chemikálií a chemických výrobkov	229 059	6 831	235 890
25000		Výroba výrobkov z gumy a plastov	563 323	45 693	609 016
27000	Výroba kovov	82 280	7 370	89 650	
28000	Výroba kovových konštrukcií a kovových výrobkov okrem výroby strojov a zariadení	2 187 566	19 971	2 207 537	
29000	Výroba strojov a zariadení i.n.	1 000	0	1 000	
31000	Výroba elektrických strojov a prístrojov i.n.	8 376	5 072	13 448	
33000	Výroba zdravotníckych, presných a optických prístrojov, hodín a hodiniek	954	6 936	7 890	
34000	Výroba motorových vozidiel, prívosov a návesov	-1 781	15 798	14 017	
35000	Výroba ostatných dopravných zariadení	-81 505	88 810	7 305	
40000	Výroba a rozvod elektriny, plynu, pary a teplej vody	3 127 011	0	3 127 011	
45000	Stavebníctvo	50 361	0	50 361	
50000	Predaj, údržba a oprava motorových vozidiel a motocyklov; maloobchodný predaj pohonných látok	25 996	0	25 996	
51000	Veľkoobchod a sprostredkovanie veľkoobchodu okrem motorových vozidiel a motocyklov	1 724 411	555 141	2 279 552	

2. STAV TUZEMSKÝCH PRIAMÝCH INVESTÍCIÍ V ZAHRANIČÍ, 2005

2.6. Geografické zóny - krajiny a ekonomické odvetvia

v tis. SKK

Kód	OKEČ	Názov	Majetková účasť a re-investovaný zisk	Ostatný kapitál	Celkom
HU	52000	Maloobchod okrem motorových vozidiel a motocyklov; oprava tovaru osobnej spotreby a potrieb pre domácnosť	-45 897	158 298	112 401
	55000	Hotely a reštaurácie	-734	0	-734
	60000	Pozemná doprava, potrubná doprava	-1 207	0	-1 207
	65100	Peňažné sprostredkovanie	571 398	0	571 398
	65210	Finančný leasing	19 620	0	19 620
	65230	Ostatné finančné sprostredkovanie i.n.	3 210 552	23 513	3 234 065
	66030	Neživotné poistenie	-1 494	0	-1 494
	70000	Činnosti v oblasti nehnuteľností	78 589	241 052	319 641
	71000	Prenájom strojov a zariadení bez obsluhy; prenájom tovaru osobnej spotreby a potrieb pre domácnosť	0	0	0
	72200	Poradenská služba a dodávanie programového vybavenia počítača (software)	18 710	1 600	20 310
	72300	Spracovanie údajov	4 782	0	4 782
	72400	Činnosti súvisiace s databázami	561	26 160	26 721
	73000	Výskum a vývoj	300 426	0	300 426
	74110	Právne poradenstvo	163 882	0	163 882
	74130	Prieskum trhu a verejnej mienky	196 200	-34 008	162 192
	74140	Podnikateľské poradenstvo	6 568	0	6 568
	74150	Činnosti týkajúce sa riadenia holdingových spoločností	237 396	-24 000	213 396
	74200	Architektonické a inžinierske činnosti a súvisiace technické poradenstvo	4 324	0	4 324
	74800	Rôzne obchodné činnosti i.n.	1 249 378	461 250	1 710 628
	90000	Odstraňovanie odpadových vôd a odpadov, hygienické a podobné činnosti	8 349	0	8 349
	92700	Iné rekreačné činnosti	795 769	0	795 769
	93000	Ostatné služby	359 737	161	359 898
		Maďarsko	231 930	-66 635	165 295
	14000	Ťažba a úprava ostatných nerastov	14 235	5 340	19 575
	22000	Vydavateľstvo, tlač a reprodukcia nahratých nosičov záznamu	697	0	697
	24000	Výroba chemikálií a chemických výrobkov	79	0	79
	33000	Výroba zdravotníckych, presných a optických prístrojov, hodín a hodiniek	528	0	528
	40000	Výroba a rozvod elektriny, plynu, pary a teplej vody	7 063	-2 442	4 621
	45000	Stavebníctvo	14 993	11 000	25 993
	50000	Predaj, údržba a oprava motorových vozidiel a motocyklov; maloobchodný predaj pohonných látok	394	5 256	5 650
	51000	Veľkoobchod a sprostredkovanie veľkoobchodu okrem motorových vozidiel a motocyklov	128 476	222 251	350 727
	52000	Maloobchod okrem motorových vozidiel a motocyklov; oprava tovaru osobnej spotreby a potrieb pre domácnosť	29 995	0	29 995
	60000	Pozemná doprava, potrubná doprava	4 878	0	4 878
	62000	Letecká a kozmická doprava	-10 589	-316 103	-326 692
	71000	Prenájom strojov a zariadení bez obsluhy; prenájom tovaru osobnej spotreby a potrieb pre domácnosť	0	0	0
	72300	Spracovanie údajov	4 999	0	4 999
	72600	Iné činnosti súvisiace s počítačom	213	0	213
	74140	Podnikateľské poradenstvo	24 990	0	24 990
	74800	Rôzne obchodné činnosti i.n.	10 979	8 063	19 042
	LT	Litva	191 248	0	191 248
21000	Výroba celulózy, papiera a výrobkov z papiera	191 248	0	191 248	
PL	Poľsko	863 849	987 598	1 851 447	
15000	Výroba potravín a nápojov	-802	1 275	473	
28000	Výroba kovových konštrukcií a kovových výrobkov okrem výroby strojov a zariadení	53	0	53	
31000	Výroba elektrických strojov a prístrojov i.n.	2 942	13 534	16 476	
33000	Výroba zdravotníckych, presných a optických prístrojov, hodín a hodiniek	4 992	7 185	12 177	
35000	Výroba ostatných dopravných zariadení	-1 250	0	-1 250	
45000	Stavebníctvo	5 951	0	5 951	
51000	Veľkoobchod a sprostredkovanie veľkoobchodu okrem motorových vozidiel a motocyklov	797 845	806 594	1 604 439	
52000	Maloobchod okrem motorových vozidiel a motocyklov; oprava tovaru osobnej spotreby a potrieb pre domácnosť	12 483	10 579	23 062	
62000	Letecká a kozmická doprava	-39 971	40 147	176	
72200	Poradenská služba a dodávanie programového vybavenia počítača (software)	0	0	0	
74800	Rôzne obchodné činnosti i.n.	81 606	108 284	189 890	
SI	Slovinsko	629 800	0	629 800	
40000	Výroba a rozvod elektriny, plynu, pary a teplej vody	1 734	0	1 734	
51000	Veľkoobchod a sprostredkovanie veľkoobchodu okrem motorových vozidiel a motocyklov	628 066	0	628 066	
AT	Rakúsko	78 232	111 261	189 493	
01000	Poľnohospodárstvo, poľovníctvo a súvisiace služby	0	1 000	1 000	
23000	Výroba koksu, rafinovaných ropných produktov a jadrových palív	59 244	0	59 244	
25000	Výroba výrobkov z gumy a plastov	275	0	275	
32000	Výroba rádiových, televíznych a komunikačných zariadení a prístrojov	0	16 000	16 000	
51000	Veľkoobchod a sprostredkovanie veľkoobchodu okrem motorových vozidiel a motocyklov	-113 194	94 980	-18 214	
70000	Činnosti v oblasti nehnuteľností	6 607	-719	5 888	
74800	Rôzne obchodné činnosti i.n.	125 300	0	125 300	
BE	Belgicko	-24 902	0	-24 902	
45000	Stavebníctvo	5 629	0	5 629	
51000	Veľkoobchod a sprostredkovanie veľkoobchodu okrem motorových vozidiel a motocyklov	-30 531	0	-30 531	
DE	Nemecko	205 001	18 935	223 936	
29000	Výroba strojov a zariadení i.n.	1 401	8 619	10 020	

2. STAV TUZEMSKÝCH PRIAMÝCH INVESTÍCIÍ V ZAHRANIČÍ, 2005

2.6. Geografické zóny - krajiny a ekonomické odvetvia

v tis. SKK

Kód	OKEČ	Názov	Majetková účasť a re- investovaný zisk	Ostatný kapitál	Celkom
	33000	Výroba zdravotníckych, presných a optických prístrojov, hodín a hodiniek	4 387	0	4 387
	51000	Veľkoobchod a sprostredkovanie veľkoobchodu okrem motorových vozidiel a motocyklov	184 677	10 316	194 993
	52000	Maloobchod okrem motorových vozidiel a motocyklov; oprava tovaru osobnej spotreby a potrieb pre domácnosť	822	0	822
	72200	Poradenská služba a dodávanie programového vybavenia počítača (software)	3 657	0	3 657
	73000	Výskum a vývoj	882	0	882
	74140	Podnikateľské poradenstvo	2 176	0	2 176
	93000	Ostatné služby	6 999	0	6 999
ES		Španielsko	1 085	7 476	8 561
	51000	Veľkoobchod a sprostredkovanie veľkoobchodu okrem motorových vozidiel a motocyklov	1 085	7 476	8 561
FR		Francúzsko	4 027	0	4 027
	51000	Veľkoobchod a sprostredkovanie veľkoobchodu okrem motorových vozidiel a motocyklov	3 089	0	3 089
	73000	Výskum a vývoj	938	0	938
GB		Spojené kráľovstvo	2 078 793	98 048	2 176 841
	51000	Veľkoobchod a sprostredkovanie veľkoobchodu okrem motorových vozidiel a motocyklov	54 416	33 660	88 076
	67100	Činnosti spojené s finančným sprostredkovaním okrem poistenia a dôchodkového zabezpečenia	2 020 409	0	2 020 409
	74110	Právne poradenstvo	0	47 000	47 000
	74800	Rôzne obchodné činnosti i.n.	3 968	17 388	21 356
GR		Grécko	2 496	0	2 496
	51000	Veľkoobchod a sprostredkovanie veľkoobchodu okrem motorových vozidiel a motocyklov	2 496	0	2 496
IT		Taliansko	54 237	257 036	311 273
	51000	Veľkoobchod a sprostredkovanie veľkoobchodu okrem motorových vozidiel a motocyklov	1 944	0	1 944
	74800	Rôzne obchodné činnosti i.n.	52 293	257 036	309 329
LU		Luxembursko	806 120	17 788	823 908
	70000	Činnosti v oblasti nehnuteľností	120	17 788	17 908
	74200	Architektonické a inžinierske činnosti a súvisiace technické poradenstvo	806 000	0	806 000
NL		Holandsko	-1 345 824	-8 432 470	-9 778 294
	21000	Výroba celulózy, papiera a výrobkov z papiera	23 636	6 813	30 449
	65100	Peňažné sprostredkovanie	290 400	0	290 400
	74110	Právne poradenstvo	-1 733 770	-8 439 283	-10 173 053
	74140	Podnikateľské poradenstvo	73 910	0	73 910

2. STAV TUZEMSKÝCH PRIAMÝCH INVESTÍCIÍ V ZAHRANIČÍ, 2005

2.6. Geografické zóny - krajiny a ekonomické odvetvia

v tis. USD

Kód	OKEČ	Názov	Majetková účasť a re-investovaný zisk	Ostatný kapitál	Celkom
A1		SVET	740 419	-143 374	597 045
E7		AMERIKA	4 336	3 601	7 936
E8		SEVERNÁ AMERIKA	3 494	3 294	6 788
CA		Kanada	40	56	96
	51000	Veľkoobchod a sprostredkovanie veľkoobchodu okrem motorových vozidiel a motocyklov	40	56	96
US		Spojené štáty americké	3 454	3 238	6 692
	51000	Veľkoobchod a sprostredkovanie veľkoobchodu okrem motorových vozidiel a motocyklov	31	3 238	3 269
	65230	Ostatné finančné sprostredkovanie i.n.	2 749	0	2 749
	67100	Činnosti spojené s finančným sprostredkovaním okrem poistenia a dôchodkového zabezpečenia	670	0	670
	70000	Činnosti v oblasti nehnuteľností	4	0	4
F1		JUŽNÁ AMERIKA	841	307	1 148
BR		Brazília	823	0	823
	51000	Veľkoobchod a sprostredkovanie veľkoobchodu okrem motorových vozidiel a motocyklov	823	0	823
EC		Ekvádor	18	307	325
	33000	Výroba zdravotníckych, presných a optických prístrojov, hodín a hodiniek	18	307	325
F2		ÁZIA	7 036	592	7 628
F3		KRAJINY BLÍZKEHO A STREDNÉHO VÝCHODU	125	0	125
JO		Jordánsko	125	0	125
	45000	Stavebníctvo	125	0	125
F6		OSTATNÉ ÁZIJSKÉ KRAJINY	6 911	592	7 503
IN		India	1 303	0	1 303
	25000	Výroba výrobkov z gumy a plastov	1 303	0	1 303
JP		Japonsko	382	0	382
	51000	Veľkoobchod a sprostredkovanie veľkoobchodu okrem motorových vozidiel a motocyklov	382	0	382
KZ		Kazachstan	5 213	557	5 771
	11000	Ťažba ropy a zemného plynu; súvisiace služby okrem prieskumu	5 181	31	5 212
	31000	Výroba elektrických strojov a prístrojov i.n.	32	526	558
MY		Malajzia	13	34	48
	33000	Výroba zdravotníckych, presných a optických prístrojov, hodín a hodiniek	13	34	48
E4		AFRIKA	7 686	483	8 169
E6		OSTATNÉ AFRICKÉ KRAJINY	7 686	483	8 169
ET		Etiópia	7 686	483	8 169
	25000	Výroba výrobkov z gumy a plastov	7 686	483	8 169
F7		OCEÁNIA A POLÁRNE OBLASTI	172	0	172
AU		Austrália	172	0	172
	72200	Poradenská služba a dodávanie programového vybavenia počítača (software)	172	0	172
E1		EURÓPA	721 189	-148 049	573 140
A5		EZVO (Európske združenie voľného obchodu)	20 175	1 907	22 083
CH		Švajčiarsko	20 175	1 907	22 083
	51000	Veľkoobchod a sprostredkovanie veľkoobchodu okrem motorových vozidiel a motocyklov	764	0	764
	52000	Maloobchod okrem motorových vozidiel a motocyklov; oprava tovaru osobnej spotreby a potrieb pre domácnosť	0	-764	-764
	65210	Finančný leasing	4 407	0	4 407
	65230	Ostatné finančné sprostredkovanie i.n.	11 868	0	11 868
	74800	Rôzne obchodné činnosti i.n.	3 137	2 671	5 808
E2		OSTATNÉ EURÓPSKE KRAJINY	85 502	19 449	104 951
BA		Bosna a Hercegovina	5 282	533	5 815
	21000	Výroba celulózy, papiera a výrobkov z papiera	3 233	533	3 766
	29000	Výroba strojov a zariadení i.n.	1 326	0	1 326
	41000	Úprava a rozvod vody	835	0	835
	51000	Veľkoobchod a sprostredkovanie veľkoobchodu okrem motorových vozidiel a motocyklov	-113	0	-113
	74800	Rôzne obchodné činnosti i.n.	2	0	2
BG		Bulharsko	3 540	0	3 540
	18000	Výroba odevov; úprava a farbenie kožušín	185	0	185
	21000	Výroba celulózy, papiera a výrobkov z papiera	2 003	0	2 003
	45000	Stavebníctvo	21	0	21
	51000	Veľkoobchod a sprostredkovanie veľkoobchodu okrem motorových vozidiel a motocyklov	1 331	0	1 331
BY		Bielorusko	392	1 012	1 403
	28000	Výroba kovových konštrukcií a kovových výrobkov okrem výroby strojov a zariadení	128	158	286
	31000	Výroba elektrických strojov a prístrojov i.n.	8	81	89
	33000	Výroba zdravotníckych, presných a optických prístrojov, hodín a hodiniek	102	552	654
	51000	Veľkoobchod a sprostredkovanie veľkoobchodu okrem motorových vozidiel a motocyklov	154	221	375
CS		Srbsko a Čierna Hora	539	178	717
	22000	Vydavateľstvo, tlač a reprodukcia nahratých nosičov záznamu	0	59	59
	28000	Výroba kovových konštrukcií a kovových výrobkov okrem výroby strojov a zariadení	124	0	124
	45000	Stavebníctvo	3	0	3
	51000	Veľkoobchod a sprostredkovanie veľkoobchodu okrem motorových vozidiel a motocyklov	182	119	301
	72300	Spracovanie údajov	229	0	229
HR		Chorvátsko	5 571	1 697	7 268
	21000	Výroba celulózy, papiera a výrobkov z papiera	0	0	0
	22000	Vydavateľstvo, tlač a reprodukcia nahratých nosičov záznamu	-92	118	27

2. STAV TUZEMSKÝCH PRIAMÝCH INVESTÍCIÍ V ZAHRANIČÍ, 2005

2.6. Geografické zóny - krajiny a ekonomické odvetvia

v tis. USD

Kód	OKEČ	Názov	Majetková účasť a re-investovaný zisk	Ostatný kapitál	Celkom
RO	35000	Výroba ostatných dopravných zariadení	114	-157	-42
	40000	Výroba a rozvod elektriny, plynu, pary a teplej vody	21	0	21
	51000	Veľkoobchod a sprostredkovanie veľkoobchodu okrem motorových vozidiel a motocyklov	468	242	709
	55000	Hotely a reštaurácie	2 835	0	2 835
	74800	Rôzne obchodné činnosti i.n.	2 016	1 302	3 318
	92700	Iné rekreačné činnosti	153	191	344
	93000	Ostatné služby	56	0	56
		Rumunsko	1 930	622	2 552
	21000	Výroba celulózy, papiera a výrobkov z papiera	121	0	121
	25000	Výroba výrobkov z gumy a plastov	13	9	22
RU	28000	Výroba kovových konštrukcií a kovových výrobkov okrem výroby strojov a zariadení	792	302	1 094
	40000	Výroba a rozvod elektriny, plynu, pary a teplej vody	47	0	47
	51000	Veľkoobchod a sprostredkovanie veľkoobchodu okrem motorových vozidiel a motocyklov	815	311	1 126
	65100	Peňažné sprostredkovanie	0	0	0
	74800	Rôzne obchodné činnosti i.n.	14	0	14
	92700	Iné rekreačné činnosti	20	0	20
	93000	Ostatné služby	109	0	109
		Rusko	14 435	10 583	25 018
	21000	Výroba celulózy, papiera a výrobkov z papiera	5 211	3 259	8 470
	25000	Výroba výrobkov z gumy a plastov	6 139	1 761	7 901
UA	26000	Výroba ostatných nekovových minerálnych výrobkov	-47	0	-47
	31000	Výroba elektrických strojov a prístrojov i.n.	167	3 482	3 649
	33000	Výroba zdravotníckych, presných a optických prístrojov, hodín a hodiniek	1	0	1
	51000	Veľkoobchod a sprostredkovanie veľkoobchodu okrem motorových vozidiel a motocyklov	2 233	1 038	3 270
	52000	Maloobchod okrem motorových vozidiel a motocyklov; oprava tovaru osobnej spotreby a potrieb pre domácnosť	731	1 043	1 774
	92100	Tvorba a distribúcia filmov a videozáznamov	0	0	0
		Ukrajina	53 813	4 825	58 638
	10000	Ťažba čierneho uhlia, hnedého uhlia a lignitu, ťažba rašeliny	209	0	209
	13000	Ťažba a úprava rúd	30 933	942	31 876
	15000	Výroba potravín a nápojov	33	0	33
D3	18000	Výroba odevov; úprava a farbenie kožušín	975	94	1 069
	25000	Výroba výrobkov z gumy a plastov	8 452	1 899	10 350
	28000	Výroba kovových konštrukcií a kovových výrobkov okrem výroby strojov a zariadení	63	0	63
	31000	Výroba elektrických strojov a prístrojov i.n.	-371	587	216
	33000	Výroba zdravotníckych, presných a optických prístrojov, hodín a hodiniek	369	-2	367
	40000	Výroba a rozvod elektriny, plynu, pary a teplej vody	3 217	21	3 238
	45000	Stavebníctvo	248	0	248
	51000	Veľkoobchod a sprostredkovanie veľkoobchodu okrem motorových vozidiel a motocyklov	5 481	999	6 480
	52000	Maloobchod okrem motorových vozidiel a motocyklov; oprava tovaru osobnej spotreby a potrieb pre domácnosť	1 844	6	1 851
	63000	Vedľajšie a pomocné činnosti v doprave; činnosti cestovných kancelárií	1 000	0	1 000
CY	64200	Telekomunikácie	342	0	342
	65210	Finančný leasing	2	0	2
	71000	Prenájom strojov a zariadení bez obsluhy; prenájom tovaru osobnej spotreby a potrieb pre domácnosť	474	0	474
	74800	Rôzne obchodné činnosti i.n.	540	279	819
		EU-25	615 512	-169 406	446 106
		Cyprus	18 881	-137	18 744
	51000	Veľkoobchod a sprostredkovanie veľkoobchodu okrem motorových vozidiel a motocyklov	10 549	0	10 549
	74140	Podnikateľské poradenstvo	8 330	0	8 330
	93000	Ostatné služby	3	-137	-135
	CZ		Česko	478 436	49 867
01000		Poľnohospodárstvo, poľovníctvo a súvisiace služby	4	0	4
10000		Ťažba čierneho uhlia, hnedého uhlia a lignitu, ťažba rašeliny	3	-4	-1
15000		Výroba potravín a nápojov	-7	0	-7
17000		Výroba textilii	1	0	1
19000		Vyčisťovanie a úprava kože; výroba brašnárskeho a sedlárskeho tovaru a obuvi	38	0	38
21000		Výroba celulózy, papiera a výrobkov z papiera	4 957	-9	4 948
22000		Vydavateľstvo, tlač a reprodukcia nahratých nosičov záznamu	986	-378	609
24000		Výroba chemikálií a chemických výrobkov	7 170	214	7 384
25000		Výroba výrobkov z gumy a plastov	17 632	1 430	19 063
D3	27000	Výroba kovov	2 575	231	2 806
	28000	Výroba kovových konštrukcií a kovových výrobkov okrem výroby strojov a zariadení	68 473	625	69 098
	29000	Výroba strojov a zariadení i.n.	31	0	31
	31000	Výroba elektrických strojov a prístrojov i.n.	262	159	421
	33000	Výroba zdravotníckych, presných a optických prístrojov, hodín a hodiniek	30	217	247
	34000	Výroba motorových vozidiel, prívesov a návesov	-56	494	439
	35000	Výroba ostatných dopravných zariadení	-2 551	2 780	229
	40000	Výroba a rozvod elektriny, plynu, pary a teplej vody	97 878	0	97 878
	45000	Stavebníctvo	1 576	0	1 576
	50000	Predaj, údržba a oprava motorových vozidiel a motocyklov; maloobchodný predaj pohonných látok	814	0	814
51000	Veľkoobchod a sprostredkovanie veľkoobchodu okrem motorových vozidiel a motocyklov	53 976	17 376	71 352	

2. STAV TUZEMSKÝCH PRIAMÝCH INVESTÍCIÍ V ZAHRANIČÍ, 2005

2.6. Geografické zóny - krajiny a ekonomické odvetvia

v tis. USD

Kód	OKEČ	Názov	Majetková účasť a re-investovaný zisk	Ostatný kapitál	Celkom
	52000	Maloobchod okrem motorových vozidiel a motocyklov; oprava tovaru osobnej spotreby a potrieb pre domácnosť	-1 437	4 955	3 518
	55000	Hotely a reštaurácie	-23	0	-23
	60000	Pozemná doprava, potrubná doprava	-38	0	-38
	65100	Peňažné sprostredkovanie	17 885	0	17 885
	65210	Finančný leasing	614	0	614
	65230	Ostatné finančné sprostredkovanie i.n.	100 493	736	101 229
	66030	Neživotné poistenie	-47	0	-47
	70000	Činnosti v oblasti nehnuteľností	2 460	7 545	10 005
	71000	Prenájom strojov a zariadení bez obsluhy; prenájom tovaru osobnej spotreby a potrieb pre domácnosť	0	0	0
	72200	Poradenská služba a dodávanie programového vybavenia počítača (software)	586	50	636
	72300	Spracovanie údajov	150	0	150
	72400	Činnosti súvisiace s databázami	18	819	836
	73000	Výskum a vývoj	9 404	0	9 404
	74110	Právne poradenstvo	5 130	0	5 130
	74130	Prieskum trhu a verejnej mienky	6 141	-1 064	5 077
	74140	Podnikateľské poradenstvo	206	0	206
	74150	Činnosti týkajúce sa riadenia holdingových spoločností	7 431	-751	6 679
	74200	Architektonické a inžinierske činnosti a súvisiace technické poradenstvo	135	0	135
	74800	Rôzne obchodné činnosti i.n.	39 107	14 438	53 544
	90000	Odstraňovanie odpadových vôd a odpadov, hygienické a podobné činnosti	261	0	261
	92700	Iné rekreačné činnosti	24 908	0	24 908
	93000	Ostatné služby	11 260	5	11 265
HU		Maďarsko	7 260	-2 086	5 174
	14000	Ťažba a úprava ostatných nerastov	446	167	613
	22000	Vydavateľstvo, tlač a reprodukcia nahratých nosičov záznamu	22	0	22
	24000	Výroba chemikálií a chemických výrobkov	2	0	2
	33000	Výroba zdravotníckych, presných a optických prístrojov, hodín a hodiniek	17	0	17
	40000	Výroba a rozvod elektriny, plynu, pary a teplej vody	221	-76	145
	45000	Stavebníctvo	469	344	814
	50000	Predaj, údržba a oprava motorových vozidiel a motocyklov; maloobchodný predaj pohonných látok	12	165	177
	51000	Veľkoobchod a sprostredkovanie veľkoobchodu okrem motorových vozidiel a motocyklov	4 021	6 957	10 978
	52000	Maloobchod okrem motorových vozidiel a motocyklov; oprava tovaru osobnej spotreby a potrieb pre domácnosť	939	0	939
	60000	Pozemná doprava, potrubná doprava	153	0	153
	62000	Letecká a kozmická doprava	-331	-9 894	-10 226
	71000	Prenájom strojov a zariadení bez obsluhy; prenájom tovaru osobnej spotreby a potrieb pre domácnosť	0	0	0
	72300	Spracovanie údajov	156	0	156
	72600	Iné činnosti súvisiace s počítačom	7	0	7
	74140	Podnikateľské poradenstvo	782	0	782
	74800	Rôzne obchodné činnosti i.n.	344	252	596
LT		Litva	5 986	0	5 986
	21000	Výroba celulózy, papiera a výrobkov z papiera	5 986	0	5 986
PL		Poľsko	27 039	30 913	57 952
	15000	Výroba potravín a nápojov	-25	40	15
	28000	Výroba kovových konštrukcií a kovových výrobkov okrem výroby strojov a zariadení	2	0	2
	31000	Výroba elektrických strojov a prístrojov i.n.	92	424	516
	33000	Výroba zdravotníckych, presných a optických prístrojov, hodín a hodiniek	156	225	381
	35000	Výroba ostatných dopravných zariadení	-39	0	-39
	45000	Stavebníctvo	186	0	186
	51000	Veľkoobchod a sprostredkovanie veľkoobchodu okrem motorových vozidiel a motocyklov	24 973	25 247	50 220
	52000	Maloobchod okrem motorových vozidiel a motocyklov; oprava tovaru osobnej spotreby a potrieb pre domácnosť	391	331	722
	62000	Letecká a kozmická doprava	-1 251	1 257	6
	72200	Poradenská služba a dodávanie programového vybavenia počítača (software)	0	0	0
	74800	Rôzne obchodné činnosti i.n.	2 554	3 389	5 944
SI		Slovinsko	19 713	0	19 713
	40000	Výroba a rozvod elektriny, plynu, pary a teplej vody	54	0	54
	51000	Veľkoobchod a sprostredkovanie veľkoobchodu okrem motorových vozidiel a motocyklov	19 659	0	19 659
AT		Rakúsko	2 449	3 483	5 931
	01000	Poľnohospodárstvo, poľovníctvo a súvisiace služby	0	31	31
	23000	Výroba koksu, rafinovaných ropných produktov a jadrových palív	1 854	0	1 854
	25000	Výroba výrobkov z gumy a plastov	9	0	9
	32000	Výroba rádiových, televíznych a komunikačných zariadení a prístrojov	0	501	501
	51000	Veľkoobchod a sprostredkovanie veľkoobchodu okrem motorových vozidiel a motocyklov	-3 543	2 973	-570
	70000	Činnosti v oblasti nehnuteľností	207	-23	184
	74800	Rôzne obchodné činnosti i.n.	3 922	0	3 922
BE		Belgicko	-779	0	-779
	45000	Stavebníctvo	176	0	176
	51000	Veľkoobchod a sprostredkovanie veľkoobchodu okrem motorových vozidiel a motocyklov	-956	0	-956
DE		Nemecko	6 417	593	7 009
	29000	Výroba strojov a zariadení i.n.	44	270	314

2. STAV TUZEMSKÝCH PRIAMÝCH INVESTÍCIÍ V ZAHRANIČÍ, 2005

2.6. Geografické zóny - krajiny a ekonomické odvetvia

v tis. USD

Kód	OKEČ	Názov	Majetková účasť a re- investovaný zisk	Ostatný kapitál	Celkom
	33000	Výroba zdravotníckych, presných a optických prístrojov, hodín a hodiniek	137	0	137
	51000	Veľkoobchod a sprostredkovanie veľkoobchodu okrem motorových vozidiel a motocyklov	5 781	323	6 103
	52000	Maloobchod okrem motorových vozidiel a motocyklov; oprava tovaru osobnej spotreby a potrieb pre domácnosť	26	0	26
	72200	Poradenská služba a dodávanie programového vybavenia počítača (software)	114	0	114
	73000	Výskum a vývoj	28	0	28
	74140	Podnikateľské poradenstvo	68	0	68
	93000	Ostatné služby	219	0	219
ES		Španielsko	34	234	268
	51000	Veľkoobchod a sprostredkovanie veľkoobchodu okrem motorových vozidiel a motocyklov	34	234	268
FR		Francúzsko	126	0	126
	51000	Veľkoobchod a sprostredkovanie veľkoobchodu okrem motorových vozidiel a motocyklov	97	0	97
	73000	Výskum a vývoj	29	0	29
GB		Spojené kráľovstvo	65 068	3 069	68 137
	51000	Veľkoobchod a sprostredkovanie veľkoobchodu okrem motorových vozidiel a motocyklov	1 703	1 054	2 757
	67100	Činnosti spojené s finančným sprostredkovaním okrem poistenia a dôchodkového zabezpečenia	63 241	0	63 241
	74110	Právne poradenstvo	0	1 471	1 471
	74800	Rôzne obchodné činnosti i.n.	124	544	668
GR		Grécko	78	0	78
	51000	Veľkoobchod a sprostredkovanie veľkoobchodu okrem motorových vozidiel a motocyklov	78	0	78
IT		Taliansko	1 698	8 045	9 743
	51000	Veľkoobchod a sprostredkovanie veľkoobchodu okrem motorových vozidiel a motocyklov	61	0	61
	74800	Rôzne obchodné činnosti i.n.	1 637	8 045	9 682
LU		Luxembursko	25 232	557	25 789
	70000	Činnosti v oblasti nehnuteľností	4	557	561
	74200	Architektonické a inžinierske činnosti a súvisiace technické poradenstvo	25 228	0	25 228
NL		Holandsko	-42 125	-263 944	-306 069
	21000	Výroba celulózy, papiera a výrobkov z papiera	740	213	953
	65100	Peňažné sprostredkovanie	9 090	0	9 090
	74110	Právne poradenstvo	-54 268	-264 157	-318 425
	74140	Podnikateľské poradenstvo	2 313	0	2 313

3. PRÍLEV PRIAMÝCH ZAHRANIČNÝCH INVESTÍCIÍ DO SLOVENSKEJ REPUBLIKY, 2005

3.1. Krajiny

v tis. SKK

Kód	Krajina	Majetková účasť	Reinvestovaný zisk	Majetková účasť a re-investovaný zisk	Ostatný kapitál	Celkom
A1	SVET	22 181 746	27 090 104	49 271 850	26 058 883	75 330 733
AE	Spojené arabské emiráty	0	0	0	0	0
AI	Anguilla	12 718	99	12 817	0	12 817
AT	Rakúsko	3 035 308	4 953 541	7 988 849	2 317 960	10 306 809
AU	Austrália	0	-3 082	-3 082	0	-3 082
BA	Bosna a Hercegovina	3 000	1 830	4 830	-131 097	-126 267
BB	Barbados	0	34	34	0	34
BE	Belgicko	291 392	352 439	643 831	310 688	954 519
BM	Bermudy	0	-5 123	-5 123	0	-5 123
BR	Brazília	24 000	-18 378	5 622	42 444	48 066
BS	Bahamy	13 457	-104	13 353	0	13 353
BZ	Belize	235 600	-35	235 565	0	235 565
CA	Kanada	11 777	6 713	18 490	-396	18 094
CS	Srbsko a Čierna Hora	-64 912	15 657	-49 255	353	-48 902
CY	Cyprus	870 902	-561 751	309 151	-183 995	125 156
CZ	Česko	-1 147 120	2 177 695	1 030 575	3 600 047	4 630 622
DE	Nemecko	6 135 121	10 396 175	16 531 296	-3 021 827	13 509 469
DK	Dánsko	200 578	-62 792	137 786	1 552 098	1 689 884
ES	Španielsko	784 170	-319 039	465 131	241 407	706 538
FI	Fínsko	8 530	30 546	39 076	-4 773	34 303
FR	Francúzsko	360 474	109 749	470 223	18 933 634	19 403 857
GB	Spojené kráľovstvo	-14 950	193 554	178 604	718 423	897 027
GD	Grenada	0	-5 889	-5 889	-6 054	-11 943
GI	Gibraltár	-200	559	359	0	359
GR	Grécko	0	727	727	2 774	3 501
HK	Hongkong	0	1 791	1 791	0	1 791
HR	Chorvátsko	0	7 522	7 522	40 000	47 522
HU	Maďarsko	75 499	5 343 684	5 419 183	-7 474 016	-2 054 833
CH	Švajčiarsko	1 186 342	-271 740	914 602	1 658 509	2 573 111
IE	Írsko	200	-37 264	-37 064	3 125	-33 939
IL	Izrael	0	4 336	4 336	-1 302	3 034
IN	India	0	1 679	1 679	0	1 679
IO	Britské indickooceánske územie	0	-1 725	-1 725	0	-1 725
IT	Taliansko	-249 035	1 641 314	1 392 279	-718 547	673 732
JE	Jersey	0	16 071	16 071	0	16 071
JP	Japonsko	53 000	114 939	167 939	170 634	338 573
KR	Kórejská republika (Južná Kórea)	6 602 090	-276 588	6 325 502	588 914	6 914 416
LB	Libanon	0	41 257	41 257	-650	40 607
LI	Lichtenštajnsko	-60 119	57 945	-2 174	-34 404	-36 578
LT	Litva	185 000	45 203	230 203	61 215	291 418
LU	Luxembursko	118 157	-354 443	-236 286	1 062 298	826 012
LV	Lotyšsko	0	9 165	9 165	6 153	15 318
MT	Malta	1 148	-1 487	-339	28 402	28 063
MY	Malajzia	0	-8 197	-8 197	4 154	-4 043
NE	Niger	0	157	157	0	157
NL	Holandsko	1 898 837	2 521 958	4 420 795	5 455 944	9 876 739
NO	Nórsko	20 278	-187 989	-167 711	-200 509	-368 220
PA	Panama	-113 678	-221 792	-335 470	0	-335 470
PL	Poľsko	1 868	12 034	13 902	63 423	77 325
PT	Portugalsko	37 800	0	37 800	0	37 800
RO	Rumunsko	0	-11 200	-11 200	0	-11 200
RU	Rusko	-14 750	-78 083	-92 833	-9 526	-102 359
SC	Seychely	0	0	0	0	0
SE	Švédsko	5 968	87 425	93 393	1 366 649	1 460 042
SG	Singapur	-49 020	80 398	31 378	-5 487	25 891
SI	Slovensko	34 409	67 397	101 806	44 394	146 200
SM	San Maríno	0	38 749	38 749	533	39 282
TR	Turecko	0	-10 678	-10 678	55 486	44 808
TW	Taiwan	0	1 718	1 718	5 068	6 786
UA	Ukrajina	2 600	-18 105	-15 505	0	-15 505
US	Spojené štáty americké	1 582 787	1 016 115	2 598 902	-567 263	2 031 639
VC	Svätý Vincent a Grenadíny	0	-2 806	-2 806	0	-2 806
VG	Britské Panenské ostrovy	9 720	-15 062	-5 342	84 000	78 658
ZZ	MEDZINÁRODNÉ ORGANIZÁCIE	92 800	213 281	306 081	0	306 081

3. PRÍLEV PRIAMÝCH ZAHRANIČNÝCH INVESTÍCIÍ DO SLOVENSKEJ REPUBLIKY, 2005

3.1. Krajiny

v tis. USD

Kód	Krajina	Majetková účasť	Reinvestovaný zisk	Majetková účasť a re-investovaný zisk	Ostatný kapitál	Celkom
A1	SVET	715 033	873 255	1 588 287	840 013	2 428 300
AE	Spojené arabské emiráty	0	0	0	0	0
AI	Anguilla	410	3	413	0	413
AT	Rakúsko	97 844	159 678	257 522	74 720	332 242
AU	Austrália	0	-99	-99	0	-99
BA	Bosna a Hercegovina	97	59	156	-4 226	-4 070
BB	Barbados	0	1	1	0	1
BE	Belgicko	9 393	11 361	20 754	10 015	30 769
BM	Bermudy	0	-165	-165	0	-165
BR	Brazília	774	-592	181	1 368	1 549
BS	Bahamy	434	-3	430	0	430
BZ	Belize	7 595	-1	7 593	0	7 593
CA	Kanada	380	216	596	-13	583
CS	Srbsko a Čierna Hora	-2 092	505	-1 588	11	-1 576
CY	Cyprus	28 074	-18 108	9 966	-5 931	4 034
CZ	Česko	-36 978	70 198	33 221	116 048	149 269
DE	Nemecko	197 767	335 123	532 889	-97 409	435 480
DK	Dánsko	6 466	-2 024	4 442	50 032	54 474
ES	Španielsko	25 278	-10 284	14 994	7 782	22 775
FI	Fínsko	275	985	1 260	-154	1 106
FR	Francúzsko	11 620	3 538	15 158	610 329	625 487
GB	Spojené kráľovstvo	-482	6 239	5 757	23 159	28 916
GD	Grenada	0	-190	-190	-195	-385
GI	Gibraltár	-6	18	12	0	12
GR	Grécko	0	23	23	89	113
HK	Hongkong	0	58	58	0	58
HR	Chorvátsko	0	242	242	1 289	1 532
HU	Maďarsko	2 434	172 255	174 688	-240 926	-66 238
CH	Švajčiarsko	38 242	-8 760	29 482	53 462	82 945
IE	Írsko	6	-1 201	-1 195	101	-1 094
IL	Izrael	0	140	140	-42	98
IN	India	0	54	54	0	54
IO	Britské indickooceánske územie	0	-56	-56	0	-56
IT	Taliansko	-8 028	52 908	44 880	-23 162	21 718
JE	Jersey	0	518	518	0	518
JP	Japonsko	1 708	3 705	5 414	5 500	10 914
KR	Kórejská republika (Južná Kórea)	212 820	-8 916	203 904	18 984	222 887
LB	Libanon	0	1 330	1 330	-21	1 309
LI	Lichtenštajnsko	-1 938	1 868	-70	-1 109	-1 179
LT	Litva	5 964	1 457	7 421	1 973	9 394
LU	Luxembursko	3 809	-11 426	-7 617	34 243	26 627
LV	Lotyšsko	0	295	295	198	494
MT	Malta	37	-48	-11	916	905
MY	Malajzia	0	-264	-264	134	-130
NE	Niger	0	5	5	0	5
NL	Holandsko	61 209	81 296	142 505	175 873	318 379
NO	Nórsko	654	-6 060	-5 406	-6 463	-11 870
PA	Panama	-3 664	-7 150	-10 814	0	-10 814
PL	Poľsko	60	388	448	2 044	2 493
PT	Portugalsko	1 218	0	1 218	0	1 218
RO	Rumunsko	0	-361	-361	0	-361
RU	Rusko	-475	-2 517	-2 992	-307	-3 300
SC	Seychely	0	0	0	0	0
SE	Švédsko	192	2 818	3 011	44 054	47 065
SG	Singapur	-1 580	2 592	1 011	-177	835
SI	Slovensko	1 109	2 173	3 282	1 431	4 713
SM	San Maríno	0	1 249	1 249	17	1 266
TR	Turecko	0	-344	-344	1 789	1 444
TW	Taiwan	0	55	55	163	219
UA	Ukrajina	84	-584	-500	0	-500
US	Spojené štáty americké	51 021	32 755	83 776	-18 286	65 490
VC	Svätý Vincent a Grenadíny	0	-90	-90	0	-90
VG	Britské Panenské ostrovy	313	-486	-172	2 708	2 536
ZZ	MEDZINÁRODNÉ ORGANIZÁCIE	2 991	6 875	9 867	0	9 867

3. PRÍLEV PRIAMÝCH ZAHRANIČNÝCH INVESTÍCIÍ DO SLOVENSKEJ REPUBLIKY, 2005

3.2. Geografické zóny - krajiny

v tis. SKK

Kód	Názov	Majetková účasť	Reinvestovaný zisk	Majetková účasť a re-investovaný zisk	Ostatný kapitál	Celkom
A1	SVET	22 181 746	27 090 104	49 271 850	26 058 883	75 330 733
E1	EURÓPA	13 706 495	26 166 368	39 872 863	25 744 821	65 617 684
AT	Rakúsko	3 035 308	4 953 541	7 988 849	2 317 960	10 306 809
BE	Belgicko	291 392	352 439	643 831	310 688	954 519
CY	Cyprus	870 902	-561 751	309 151	-183 995	125 156
CZ	Česko	-1 147 120	2 177 695	1 030 575	3 600 047	4 630 622
DE	Nemecko	6 135 121	10 396 175	16 531 296	-3 021 827	13 509 469
DK	Dánsko	200 578	-62 792	137 786	1 552 098	1 689 884
ES	Španielsko	784 170	-319 039	465 131	241 407	706 538
FI	Fínsko	8 530	30 546	39 076	-4 773	34 303
FR	Francúzsko	360 474	109 749	470 223	18 933 634	19 403 857
GB	Spojené kráľovstvo	-14 950	193 554	178 604	718 423	897 027
GR	Grécko	0	727	727	2 774	3 501
HU	Maďarsko	75 499	5 343 684	5 419 183	-7 474 016	-2 054 833
CH	Švajčiarsko	1 186 342	-271 740	914 602	1 658 509	2 573 111
IE	Írsko	200	-37 264	-37 064	3 125	-33 939
IT	Taliansko	-249 035	1 641 314	1 392 279	-718 547	673 732
LI	Lichtenštajnsko	-60 119	57 945	-2 174	-34 404	-36 578
LT	Litva	185 000	45 203	230 203	61 215	291 418
LU	Luxembursko	118 157	-354 443	-236 286	1 062 298	826 012
LV	Lotyšsko	0	9 165	9 165	6 153	15 318
MT	Malta	1 148	-1 487	-339	28 402	28 063
NL	Holandsko	1 898 837	2 521 958	4 420 795	5 455 944	9 876 739
NO	Nórsko	20 278	-187 989	-167 711	-200 509	-368 220
PL	Poľsko	1 868	12 034	13 902	63 423	77 325
PT	Portugalsko	37 800	0	37 800	0	37 800
SE	Švédsko	5 968	87 425	93 393	1 366 649	1 460 042
SI	Slovinsko	34 409	67 397	101 806	44 394	146 200
E2	OSTATNÉ EURÓPSKE KRAJINY	-74 262	-37 678	-111 940	-44 251	-156 191
BA	Bosna a Hercegovina	3 000	1 830	4 830	-131 097	-126 267
CS	Srbsko a Čierna Hora	-64 912	15 657	-49 255	353	-48 902
GI	Gibraltár	-200	559	359	0	359
HR	Chorvátsko	0	7 522	7 522	40 000	47 522
JE	Jersey	0	16 071	16 071	0	16 071
RO	Rumunsko	0	-11 200	-11 200	0	-11 200
RU	Rusko	-14 750	-78 083	-92 833	-9 526	-102 359
SM	San Maríno	0	38 749	38 749	533	39 282
TR	Turecko	0	-10 678	-10 678	55 486	44 808
UA	Ukrajina	2 600	-18 105	-15 505	0	-15 505
E4	AFRIKA	0	-1 568	-1 568	0	-1 568
E5	SEVERNÁ AFRIKA	0	0	0	0	0
E6	OSTATNÉ AFRICKÉ KRAJINY	0	-1 568	-1 568	0	-1 568
IO	Britské indickooceánske územie	0	-1 725	-1 725	0	-1 725
NE	Niger	0	157	157	0	157
E7	AMERIKA	1 776 381	753 772	2 530 153	-447 269	2 082 884
E8	SEVERNÁ AMERIKA	1 594 564	1 022 828	2 617 392	-567 659	2 049 733
CA	Kanada	11 777	6 713	18 490	-396	18 094
US	Spojené štáty americké	1 582 787	1 016 115	2 598 902	-567 263	2 031 639
E9	STREDNÁ AMERIKA	157 817	-250 678	-92 861	77 946	-14 915
AI	Anguilla	12 718	99	12 817	0	12 817
BB	Barbados	0	34	34	0	34
BM	Bermudy	0	-5 123	-5 123	0	-5 123
BS	Bahamy	13 457	-104	13 353	0	13 353
BZ	Belize	235 600	-35	235 565	0	235 565
GD	Grenada	0	-5 889	-5 889	-6 054	-11 943
PA	Panama	-113 678	-221 792	-335 470	0	-335 470
VC	Svätý Vincent a Grenadíny	0	-2 806	-2 806	0	-2 806
VG	Britské Panenské ostrovy	9 720	-15 062	-5 342	84 000	78 658
F1	JUŽNÁ AMERIKA	24 000	-18 378	5 622	42 444	48 066
BR	Brazília	24 000	-18 378	5 622	42 444	48 066
F2	ÁZIA	6 606 070	-38 667	6 567 403	761 331	7 328 734
F3	KRAJINY BLÍZKEHO A STREDNÉHO VÝCHODU	0	45 593	45 593	-1 952	43 641
IL	Izrael	0	4 336	4 336	-1 302	3 034
F4	KRAJINY ARABSKÉHO ZÁLIVU	0	0	0	0	0
F5	OSTATNÉ KRAJINY BLÍZKEHO A STREDNÉHO VÝCHODU	0	41 257	41 257	-650	40 607
LB	Libanon	0	41 257	41 257	-650	40 607
F6	OSTATNÉ ÁZIJSKÉ KRAJINY	6 606 070	-84 260	6 521 810	763 283	7 285 093
HK	Hongkong	0	1 791	1 791	0	1 791
IN	India	0	1 679	1 679	0	1 679
JP	Japonsko	53 000	114 939	167 939	170 634	338 573
KR	Kórejská republika (Južná Kórea)	6 602 090	-276 588	6 325 502	588 914	6 914 416

3. PRÍLEV PRIAMÝCH ZAHRANIČNÝCH INVESTÍCIÍ DO SLOVENSKEJ REPUBLIKY, 2005

3.2. Geografické zóny - krajiny

v tis. SKK

Kód	Názov	Majetková účasť	Reinvestovaný zisk	Majetková účasť a re- investovaný zisk	Ostatný kapitál	Celkom
MY	Malajzia	0	-8 197	-8 197	4 154	-4 043
SG	Singapur	-49 020	80 398	31 378	-5 487	25 891
TW	Taiwan	0	1 718	1 718	5 068	6 786
F7	OCEÁNIA A POLÁRNE OBLASTI	0	-3 082	-3 082	0	-3 082
AU	Austrália	0	-3 082	-3 082	0	-3 082
F8	AUSTRÁLSKA OCEÁNIA	0	0	0	0	0
F9	AMERICKÁ OCEÁNIA	0	0	0	0	0
G1	OCEÁNIA NOVÉHO ZÉLANDU	0	0	0	0	0
G2	POLÁRNE OBLASTI	0	0	0	0	0
7Z	MEDZINÁRODNÉ ORGANIZÁCIE	92 800	213 281	306 081	0	306 081

3. PRÍLEV PRIAMÝCH ZAHRANIČNÝCH INVESTÍCIÍ DO SLOVENSKEJ REPUBLIKY, 2005

3.2. Geografické zóny - krajiny

v tis. USD

Kód	Názov	Majetková účasť	Reinvestovaný zisk	Majetková účasť a re-investovaný zisk	Ostatný kapitál	Celkom
A1	SVET	715 033	873 255	1 588 287	840 013	2 428 300
E1	EURÓPA	441 831	843 478	1 285 309	829 889	2 115 198
AT	Rakúsko	97 844	159 678	257 522	74 720	332 242
BE	Belgicko	9 393	11 361	20 754	10 015	30 769
CY	Cyprus	28 074	-18 108	9 966	-5 931	4 034
CZ	Česko	-36 978	70 198	33 221	116 048	149 269
DE	Nemecko	197 767	335 123	532 889	-97 409	435 480
DK	Dánsko	6 466	-2 024	4 442	50 032	54 474
ES	Španielsko	25 278	-10 284	14 994	7 782	22 775
FI	Fínsko	275	985	1 260	-154	1 106
FR	Francúzsko	11 620	3 538	15 158	610 329	625 487
GB	Spojené kráľovstvo	-482	6 239	5 757	23 159	28 916
GR	Grécko	0	23	23	89	113
HU	Maďarsko	2 434	172 255	174 688	-240 926	-66 238
CH	Švajčiarsko	38 242	-8 760	29 482	53 462	82 945
IE	Írsko	6	-1 201	-1 195	101	-1 094
IT	Taliansko	-8 028	52 908	44 880	-23 162	21 718
LI	Lichtenštajnsko	-1 938	1 868	-70	-1 109	-1 179
LT	Litva	5 964	1 457	7 421	1 973	9 394
LU	Luxembursko	3 809	-11 426	-7 617	34 243	26 627
LV	Lotyšsko	0	295	295	198	494
MT	Malta	37	-48	-11	916	905
NL	Holandsko	61 209	81 296	142 505	175 873	318 379
NO	Nórsko	654	-6 060	-5 406	-6 463	-11 870
PL	Poľsko	60	388	448	2 044	2 493
PT	Portugalsko	1 218	0	1 218	0	1 218
SE	Švédsko	192	2 818	3 011	44 054	47 065
SI	Slovinsko	1 109	2 173	3 282	1 431	4 713
E2	OSTATNÉ EURÓPSKE KRAJINY	-2 394	-1 215	-3 608	-1 426	-5 035
BA	Bosna a Hercegovina	97	59	156	-4 226	-4 070
CS	Srbsko a Čierna Hora	-2 092	505	-1 588	11	-1 576
GI	Gibraltár	-6	18	12	0	12
HR	Chorvátsko	0	242	242	1 289	1 532
JE	Jersey	0	518	518	0	518
RO	Rumunsko	0	-361	-361	0	-361
RU	Rusko	-475	-2 517	-2 992	-307	-3 300
SM	San Maríno	0	1 249	1 249	17	1 266
TR	Turecko	0	-344	-344	1 789	1 444
UA	Ukrajina	84	-584	-500	0	-500
E4	AFRIKA	0	-51	-51	0	-51
E5	SEVERNÁ AFRIKA	0	0	0	0	0
E6	OSTATNÉ AFRICKÉ KRAJINY	0	-51	-51	0	-51
IO	Britské indickooceánske územie	0	-56	-56	0	-56
NE	Niger	0	5	5	0	5
E7	AMERIKA	57 262	24 298	81 560	-14 418	67 142
E8	SEVERNÁ AMERIKA	51 401	32 971	84 372	-18 299	66 074
CA	Kanada	380	216	596	-13	583
US	Spojené štáty americké	51 021	32 755	83 776	-18 286	65 490
E9	STREDNÁ AMERIKA	5 087	-8 081	-2 993	2 513	-481
AI	Anguilla	410	3	413	0	413
BB	Barbados	0	1	1	0	1
BM	Bermudy	0	-165	-165	0	-165
BS	Bahamy	434	-3	430	0	430
BZ	Belize	7 595	-1	7 593	0	7 593
GD	Grenada	0	-190	-190	-195	-385
PA	Panama	-3 664	-7 150	-10 814	0	-10 814
VC	Svätý Vincent a Grenadíny	0	-90	-90	0	-90
VG	Britské Panenské ostrovy	313	-486	-172	2 708	2 536
F1	JUŽNÁ AMERIKA	774	-592	181	1 368	1 549
BR	Brazília	774	-592	181	1 368	1 549
F2	ÁZIA	212 948	-1 246	211 701	24 542	236 243
F3	KRAJINY BLÍZKEHO A STREDNÉHO VÝCHODU	0	1 470	1 470	-63	1 407
IL	Izrael	0	140	140	-42	98
F4	KRAJINY ARABSKÉHO ZÁLIVU	0	0	0	0	0
F5	OSTATNÉ KRAJINY BLÍZKEHO A STREDNÉHO VÝCHODU	0	1 330	1 330	-21	1 309
LB	Libanon	0	1 330	1 330	-21	1 309
F6	OSTATNÉ ÁZIJSKÉ KRAJINY	212 948	-2 716	210 232	24 605	234 836
HK	Hongkong	0	58	58	0	58
IN	India	0	54	54	0	54
JP	Japonsko	1 708	3 705	5 414	5 500	10 914
KR	Kórejská republika (Južná Kórea)	212 820	-8 916	203 904	18 984	222 887

3. PRÍLEV PRIAMÝCH ZAHRANIČNÝCH INVESTÍCIÍ DO SLOVENSKEJ REPUBLIKY, 2005

3.2. Geografické zóny - krajiny

v tis. USD

Kód	Názov	Majetková účasť	Reinvestovaný zisk	Majetková účasť a re-investovaný zisk	Ostatný kapitál	Celkom
MY	Malajzia	0	-264	-264	134	-130
SG	Singapur	-1 580	2 592	1 011	-177	835
TW	Taiwan	0	55	55	163	219
F7	OCEÁNIA A POLÁRNE OBLASTI	0	-99	-99	0	-99
AU	Austrália	0	-99	-99	0	-99
F8	AUSTRÁLSKA OCEÁNIA	0	0	0	0	0
F9	AMERICKÁ OCEÁNIA	0	0	0	0	0
G1	OCEÁNIA NOVÉHO ZÉLANDU	0	0	0	0	0
G2	POLÁRNE OBLASTI	0	0	0	0	0
7Z	MEDZINÁRODNÉ ORGANIZÁCIE	2 991	6 875	9 867	0	9 867

3. PRÍLEV PRIAMÝCH ZAHRANIČNÝCH INVESTÍCIÍ DO SLOVENSKEJ REPUBLIKY, 2005

3.3. Ekonomické zóny - celkom

v tis. SKK

Kód	Názov	Majetková účasť	Reinvestovaný zisk	Majetková účasť a re-investovaný zisk	Ostatný kapitál	Celkom
A1	SVET (všetky subjekty)	22 181 746	27 090 104	49 271 850	26 058 883	75 330 733
A5	EZVO (Európske združenie voľného obchodu)	1 146 501	-401 784	744 717	1 423 596	2 168 313
A8	Krajiny OECD (Organizácia pre ekonomickú spoluprácu a rozvoj)	20 999 071	27 434 993	48 434 064	26 114 682	74 548 746
A9	Krajiny Strednej a Východnej Európy	-61 912	13 809	-48 103	-90 744	-138 847
B1	NAFTA (Severoamerické združenie voľného obchodu)	1 594 564	1 022 828	2 617 392	-567 659	2 049 733
B2	Latinská Amerika	-89 678	-240 170	-329 848	42 444	-287 404
B3	ASEN (Asociácia krajín juhovýchodnej Ázie)	-49 020	72 201	23 181	-1 333	21 848
B4	OPEC (Organizácia krajín vyvážajúcich ropu)	0	0	0	0	0
B5	ACP (Africké, karibské a tichomorské krajiny, signatári Dohody z Lomé)	249 057	-8 643	240 414	-6 054	234 360
B6	<i>Africké krajiny ACP</i>	0	157	157	0	157
B7	<i>Karibské krajiny ACP</i>	249 057	-8 800	240 257	-6 054	234 203
B8	<i>Tichomorské krajiny ACP</i>	0	0	0	0	0
B9	NICs1 (Hlavné novoindustrializované krajiny)	6 553 070	-192 681	6 360 389	588 495	6 948 884
C1	NICs2A (Ázijské novoindustrializované krajiny druhej vlny industrializácie)	0	-8 197	-8 197	4 154	-4 043
C2	NICs2LA (Latinsko-americké novoindustrializované krajiny druhej vlny industrializácie)	24 000	-18 378	5 622	42 444	48 066
C3	Krajiny stredomoria	-62 112	60 483	-1 629	-37 210	-38 839
C4	Finančné centrá "offshore"	48 478	-52 657	-4 179	37 405	33 226
C5	Zóna francúzskeho franku	0	157	157	0	157
C6	SNŠ (Spoločenstvo nezávislých štátov)	-12 150	-96 188	-108 338	-9 526	-117 864
C7	Krajiny Maghrebu	0	0	0	0	0
C8	Krajiny z Mashrek	0	41 257	41 257	-650	40 607
C9	MERCOSUR (Spoločný trh južného kužela)	24 000	-18 378	5 622	42 444	48 066
D2	EÚ-15 (v rámci EÚ-15)	12 612 550	19 513 890	32 126 440	28 219 853	60 346 293
D3	EÚ-25 (v rámci EÚ-25)	12 634 256	26 605 830	39 240 086	24 365 476	63 605 562
D4	Mimo EÚ-15	9 569 196	7 576 214	17 145 410	-2 160 970	14 984 440
D5	Mimo EÚ-25	9 547 490	484 274	10 031 764	1 693 407	11 725 171
D7	Stredomorské krajiny Euro-stredomorského partnerstva	0	34 915	34 915	53 534	88 449
D8	Nové členské krajiny EÚ 2004	21 706	7 091 940	7 113 646	-3 854 377	3 259 269
I1	Eurozóna 11	12 420 954	19 294 976	31 715 930	24 579 909	56 295 839
I2	Eurozóna 12	12 420 954	19 295 703	31 716 657	24 582 683	56 299 340
I3	Eurozóna 13	12 455 363	19 363 100	31 818 463	24 627 077	56 445 540
J1	Mimo eurozóny 11	9 760 792	7 795 128	17 555 920	1 478 974	19 034 894
J2	Mimo eurozóny 12	9 760 792	7 794 401	17 555 193	1 476 200	19 031 393
J3	Mimo eurozóny 13	9 726 383	7 727 004	17 453 387	1 431 806	18 885 193
U2	Eurozóna (meniaca sa kompozícia)	12 420 954	19 295 703	31 716 657	24 582 683	56 299 340
U4	Mimo eurozóny (meniaca sa kompozícia)	9 760 792	7 794 401	17 555 193	1 476 200	19 031 393
V1	EÚ-27 (v rámci EÚ-27)	12 634 256	26 594 630	39 228 886	24 365 476	63 594 362
V2	Mimo EÚ-27	9 547 490	495 474	10 042 964	1 693 407	11 736 371
W4	Mimo eurozóna, inde nezaradené	0	0	0	0	0
Z8	Mimo EÚ-15, inde nezaradené	0	0	0	0	0
4A	Orgány Európskej únie	0	0	0	0	0
4F	Európska centrálna banka	0	0	0	0	0
7Z	Medzinárodné organizácie	92 800	213 281	306 081	0	306 081

3. PRÍLEV PRIAMÝCH ZAHRANIČNÝCH INVESTÍCIÍ DO SLOVENSKEJ REPUBLIKY, 2005

3.3. Ekonomické zóny - celkom

v tis. USD

Kód	Názov	Majetková účasť	Reinvestovaný zisk	Majetková účasť a re-investovaný zisk	Ostatný kapitál	Celkom
A1	SVET (všetky subjekty)	715 033	873 255	1 588 287	840 013	2 428 300
A5	EZVO (Európske združenie voľného obchodu)	36 958	-12 952	24 006	45 890	69 896
A8	Krajiny OECD (Organizácia pre ekonomickú spoluprácu a rozvoj)	676 909	884 372	1 561 281	841 812	2 403 093
A9	Krajiny Strednej a Východnej Európy	-1 996	445	-1 551	-2 925	-4 476
B1	NAFTA (Severoamerické združenie voľného obchodu)	51 401	32 971	84 372	-18 299	66 074
B2	Latinská Amerika	-2 891	-7 742	-10 633	1 368	-9 265
B3	ASEN (Asociácia krajín juhovýchodnej Ázie)	-1 580	2 327	747	-43	704
B4	OPEC (Organizácia krajín vyvážajúcich ropu)	0	0	0	0	0
B5	ACP (Africké, karibské a tichomorské krajiny, signatári Dohody z Lomé)	8 028	-279	7 750	-195	7 555
B6	<i>Africké krajiny ACP</i>	0	5	5	0	5
B7	<i>Karibské krajiny ACP</i>	8 028	-284	7 745	-195	7 550
B8	<i>Tichomorské krajiny ACP</i>	0	0	0	0	0
B9	NICs1 (Hlavné novoindustrializované krajiny)	211 239	-6 211	205 028	18 970	223 999
C1	NICs2A (Ázijské novoindustrializované krajiny druhej vlny industrializácie)	0	-264	-264	134	-130
C2	NICs2LA (Latinsko-americké novoindustrializované krajiny druhej vlny industrializácie)	774	-592	181	1 368	1 549
C3	Krajiny stredomoria	-2 002	1 950	-53	-1 199	-1 252
C4	Finančné centrá "offshore"	1 563	-1 697	-135	1 206	1 071
C5	Zóna francúzskeho franku	0	5	5	0	5
C6	SNŠ (Spoločenstvo nezávislých štátov)	-392	-3 101	-3 492	-307	-3 799
C7	Krajiny Maghrebu	0	0	0	0	0
C8	Krajiny z Mashrek	0	1 330	1 330	-21	1 309
C9	MERCOSUR (Spoločný trh južného kužela)	774	-592	181	1 368	1 549
D2	EÚ-15 (v rámci EÚ-15)	406 568	629 034	1 035 602	909 672	1 945 274
D3	EÚ-25 (v rámci EÚ-25)	407 268	857 644	1 264 912	785 426	2 050 337
D4	Mimo EÚ-15	308 465	244 221	552 686	-69 659	483 026
D5	Mimo EÚ-25	307 765	15 611	323 376	54 587	377 963
D7	Stredomorské krajiny Euro-stredomorského partnerstva	0	1 125	1 125	1 726	2 851
D8	Nové členské krajiny EÚ 2004	700	228 610	229 310	-124 247	105 063
I1	Eurozóna 11	400 392	621 977	1 022 369	792 338	1 814 707
I2	Eurozóna 12	400 392	622 001	1 022 392	792 427	1 814 820
I3	Eurozóna 13	401 501	624 173	1 025 674	793 858	1 819 533
J1	Mimo eurozóny 11	314 641	251 277	565 918	47 675	613 593
J2	Mimo eurozóny 12	314 641	251 254	565 895	47 586	613 481
J3	Mimo eurozóny 13	313 532	249 081	562 613	46 155	608 768
U2	Eurozóna (meniaca sa kompozícia)	400 392	622 001	1 022 392	792 427	1 814 820
U4	Mimo eurozóny (meniaca sa kompozícia)	314 641	251 254	565 895	47 586	613 481
V1	EÚ-27 (v rámci EÚ-27)	407 268	857 283	1 264 551	785 426	2 049 976
V2	Mimo EÚ-27	307 765	15 972	323 737	54 587	378 324
W4	Mimo eurozóna, inde nezaradené	0	0	0	0	0
Z8	Mimo EÚ-15, inde nezaradené	0	0	0	0	0
4A	Orgány Európskej únie	0	0	0	0	0
4F	Európska centrálna banka	0	0	0	0	0
7Z	Medzinárodné organizácie	2 991	6 875	9 867	0	9 867

3. PRÍLEV PRIAMÝCH ZAHRANIČNÝCH INVESTÍCIÍ DO SLOVENSKEJ REPUBLIKY, 2005

3.4. Ekonomické odvetvia

v tis. SKK

Kód	Názov	Majetková účasť	Reinvestovaný zisk	Majetková účasť a re-investovaný zisk	Ostatný kapitál	Celkom
99990	CELKOM	22 181 746	27 090 104	49 271 850	26 058 883	75 330 733
01000	Poľnohospodárstvo, poľovníctvo a súvisiace služby	25 878	50 409	76 287	235 428	311 715
02000	Lesníctvo, ťažba dreva a súvisiace služby	-63 300	-6 426	-69 726	44 237	-25 489
05000	Rybolov, chov rýb a súvisiace služby	0	0	0	0	0
10000	Ťažba čierneho uhlia, hnedého uhlia a lignitu; ťažba rašeliny	0	0	0	0	0
11000	Ťažba ropy a zemného plynu; súvisiace služby okrem prieskumu	4 000	338 435	342 435	0	342 435
12000	Ťažba a úprava uránových a tórových rúd	0	0	0	0	0
13000	Ťažba a úprava rúd	0	0	0	0	0
14000	Ťažba a úprava ostatných nerastov	5 757	141 941	147 698	16 165	163 863
15000	Výroba potravín a nápojov	-735 920	235 651	-500 269	513 288	13 019
16000	Výroba tabakových výrobkov	0	46 567	46 567	-406 211	-359 644
17000	Výroba textílií	196 451	-22 680	173 771	261 687	435 458
18000	Výroba odevov; úprava a farbenie kožušín	-8 164	39 625	31 461	-22 694	8 767
19000	Vyčistiťovanie a úprava kože; výroba brašnárskeho a sedlárskeho tovaru a obuvi	200	-141 425	-141 225	280 210	138 985
20000	Spracúvanie dreva a výroba výrobkov z dreva a korku okrem výroby nábytku; výroba výrobkov zo slamy, prútia a podobných materiálov	124 134	182 127	306 261	-75 325	230 936
21000	Výroba celulózy, papiera a výrobkov z papiera	17 080	-263 067	-245 987	1 024 088	778 101
22000	Vydavateľstvo, tlač a reprodukcia nahraných nosičov záznamu	-128 000	-138 729	-266 729	149 596	-117 133
23000	Výroba koksu, rafinovaných ropných produktov a jadrových palív	-55 000	4 262 978	4 207 978	-7 812 688	-3 604 710
24000	Výroba chemikálií a chemických výrobkov	-2 103 210	547 793	-1 555 417	410 948	-1 144 469
25000	Výroba výrobkov z gumy a plastov	661 693	505 432	1 167 125	-389 742	777 383
26000	Výroba ostatných nekovových minerálnych výrobkov	92 787	105 587	198 374	1 237 089	1 435 463
27000	Výroba kovov	18 076	-2 845 046	-2 826 970	4 052 119	1 225 149
28000	Výroba kovových konštrukcií a kovových výrobkov okrem výroby strojov a	577 590	1 831 310	2 408 900	1 558 363	3 967 263
29000	Výroba strojov a zariadení i.n.	691 941	1 172 909	1 864 850	-67 961	1 796 889
30000	Výroba kancelárskych strojov a počítačov	0	10 250	10 250	148 539	158 789
31000	Výroba elektrických strojov a prístrojov i.n.	968 837	1 199 281	2 168 118	-509 733	1 658 385
32000	Výroba rádiových, televíznych a komunikačných zariadení a prístrojov	1 125 790	206 869	1 332 659	-133 998	1 198 661
33000	Výroba zdravotníckych, presných a optických prístrojov, hodín a hodiniek	-11 063	159 953	148 890	13 400	162 290
34000	Výroba motorových vozidiel, prívesov a návšev	8 175 592	3 964 084	12 139 676	13 408 141	25 547 817
35000	Výroba ostatných dopravných zariadení	-189 000	30 079	-158 921	-19 832	-178 753
36000	Výroba nábytku; výroba i.n.	1 415 300	393 568	1 808 868	193 742	2 002 610
37000	Recyklovanie	66 034	-102 112	-36 078	62 868	26 790
40000	Výroba a rozvod elektriny, plynu, pary a teplej vody	59 900	879 609	939 509	197 375	1 136 884
41000	Úprava a rozvod vody	1 000	-1 205	-205	0	-205
45000	Stavebníctvo	189 500	1 455 362	1 644 862	51 858	1 696 720
50000	Predaj, údržba a oprava motorových vozidiel a motocyklov; maloobchodný	234 487	-240 735	-6 248	1 228 868	1 222 620
51000	Veľkoobchod a sprostredkovanie veľkoobchodu okrem motorových vozidiel a	628 197	3 310 386	3 938 583	-3 887	3 934 696
52000	Maloobchod okrem motorových vozidiel a motocyklov; oprava tovaru osobnej	2 343 452	-318 417	2 025 035	1 270 610	3 295 645
55000	Hotely a reštaurácie	29 474	60 472	89 946	-36 668	53 278
60000	Pozemná doprava, potrúbná doprava	37 186	226 105	263 291	203 829	467 120
61000	Vodná doprava	-53 000	16 736	-36 264	0	-36 264
62000	Letecká a kozmická doprava	1 258 608	-691 260	567 348	0	567 348
63000	Vedľajšie a pomocné činnosti v doprave; činnosti cestovných kancelárií	51 600	105 778	157 378	135 427	292 805
64000	Pošty a telekomunikácie	-12 441	2 371 769	2 359 328	-255 685	2 103 643
65000	Finančné sprostredkovanie okrem poistenia a dôchodkového zabezpečenia	1 675 814	5 399 579	7 075 393	4 380 054	11 455 447
66000	Poistenie a dôchodkové zabezpečenie okrem povinného sociálneho	1 673 372	1 963 555	3 636 927	-41 336	3 595 591
67000	Pomocné činnosti súvisiace s finančným sprostredkovaním	896 936	-409 219	487 717	434 970	922 687
70000	Činnosti v oblasti nehnuteľností	1 251 228	234 029	1 485 257	3 253 943	4 739 200
71000	Prenájom strojov a zariadení bez obsluhy; prenájom tovaru osobnej spotreby a	-21 300	166 365	145 065	166 436	311 501
72000	Počítačové a súvisiace činnosti	68 134	508	68 642	446 894	515 536
73000	Výskum a vývoj	-209 256	6 882	-202 374	44 040	-158 334
74000	Iné obchodné služby	1 075 188	525 704	1 600 892	97 685	1 698 577
75000	Verejná správa a obrana; povinné sociálne zabezpečenie	0	0	0	0	0
80000	Školstvo	0	-775	-775	0	-775
85000	Zdravotníctvo a sociálna starostlivosť	53 817	12 378	66 195	102 411	168 606
90000	Odstraňovanie odpadových vôd a odpadov, hygienické a podobné činnosti	5 777	49 302	55 079	-107	54 972
91000	Činnosti členských organizácií i.n.	0	0	0	0	0
92000	Rekreačné, kultúrne a športové činnosti	180 000	37 136	217 136	2 639	219 775
93000	Ostatné služby	-109 410	24 697	-84 713	207 803	123 090

3. PRÍLEV PRIAMÝCH ZAHRANIČNÝCH INVESTÍCIÍ DO SLOVENSKEJ REPUBLIKY, 2005

3.4. Ekonomické odvetvia

v tis. USD

Kód	Názov	Majetková účasť	Reinvestovaný zisk	Majetková účasť a re-investovaný zisk	Ostatný kapitál	Celkom
99990	CELKOM	715 033	873 255	1 588 287	840 013	2 428 300
01000	Poľnohospodárstvo, poľovníctvo a súvisiace služby	834	1 625	2 459	7 589	10 048
02000	Lesníctvo, ťažba dreva a súvisiace služby	-2 040	-207	-2 248	1 426	-822
05000	Rybolov, chov rýb a súvisiace služby	0	0	0	0	0
10000	Ťažba čierneho uhlia, hnedého uhlia a lignitu; ťažba rašeliny	0	0	0	0	0
11000	Ťažba ropy a zemného plynu; súvisiace služby okrem prieskumu	129	10 910	11 038	0	11 038
12000	Ťažba a úprava uránových a tórových rúd	0	0	0	0	0
13000	Ťažba a úprava rúd	0	0	0	0	0
14000	Ťažba a úprava ostatných nerastov	186	4 575	4 761	521	5 282
15000	Výroba potravín a nápojov	-23 723	7 596	-16 126	16 546	420
16000	Výroba tabakových výrobkov	0	1 501	1 501	-13 094	-11 593
17000	Výroba textílií	6 333	-731	5 602	8 436	14 037
18000	Výroba odevov; úprava a farbenie kožušín	-263	1 277	1 014	-732	283
19000	Vyčítavanie a úprava kože; výroba brašnárskeho a sedlárskeho tovaru a obuvi	6	-4 559	-4 552	9 033	4 480
20000	Spracúvanie dreva a výroba výrobkov z dreva a korku okrem výroby nábytku; výroba výrobkov zo slamy, prútia a podobných materiálov	4 001	5 871	9 872	-2 428	7 444
21000	Výroba celulózy, papiera a výrobkov z papiera	551	-8 480	-7 929	33 012	25 082
22000	Vydavateľstvo, tlač a reprodukcia nahraných nosičov záznamu	-4 126	-4 472	-8 598	4 822	-3 776
23000	Výroba koksu, rafinovaných ropných produktov a jadrových palív	-1 773	137 418	135 645	-251 843	-116 199
24000	Výroba chemikálií a chemických výrobkov	-67 797	17 658	-50 139	13 247	-36 892
25000	Výroba výrobkov z gumy a plastov	21 330	16 293	37 622	-12 563	25 059
26000	Výroba ostatných nekovových minerálnych výrobkov	2 991	3 404	6 395	39 878	46 272
27000	Výroba kovov	583	-91 711	-91 128	130 621	39 493
28000	Výroba kovových konštrukcií a kovových výrobkov okrem výroby strojov a	18 619	59 033	77 651	50 234	127 885
29000	Výroba strojov a zariadení i.n.	22 305	37 809	60 114	-2 191	57 923
30000	Výroba kancelárskych strojov a počítačov	0	330	330	4 788	5 119
31000	Výroba elektrických strojov a prístrojov i.n.	31 231	38 659	69 890	-16 431	53 458
32000	Výroba rádiových, televíznych a komunikačných zariadení a prístrojov	36 290	6 668	42 959	-4 319	38 639
33000	Výroba zdravotníckych, presných a optických prístrojov, hodín a hodiniek	-357	5 156	4 799	432	5 231
34000	Výroba motorových vozidiel, prívesov a návšesov	263 542	127 783	391 325	432 214	823 539
35000	Výroba ostatných dopravných zariadení	-6 092	970	-5 123	-639	-5 762
36000	Výroba nábytku; výroba i.n.	45 622	12 687	58 309	6 245	64 555
37000	Recyklovanie	2 129	-3 292	-1 163	2 027	864
40000	Výroba a rozvod elektriny, plynu, pary a teplej vody	1 931	28 354	30 285	6 362	36 648
41000	Úprava a rozvod vody	32	-39	-7	0	-7
45000	Stavebníctvo	6 109	46 914	53 022	1 672	54 694
50000	Predaj, údržba a oprava motorových vozidiel a motocyklov; maloobchodný	7 559	-7 760	-201	39 613	39 411
51000	Veľkoobchod a sprostredkovanie veľkoobchodu okrem motorových vozidiel a	20 250	106 711	126 961	-125	126 836
52000	Maloobchod okrem motorových vozidiel a motocyklov; oprava tovaru osobnej	75 542	-10 264	65 277	40 958	106 236
55000	Hotely a reštaurácie	950	1 949	2 899	-1 182	1 717
60000	Pozemná doprava, potrebná doprava	1 199	7 289	8 487	6 570	15 058
61000	Vodná doprava	-1 708	539	-1 169	0	-1 169
62000	Letecká a kozmická doprava	40 571	-22 283	18 289	0	18 289
63000	Vedľajšie a pomocné činnosti v doprave; činnosti cestovných kancelárií	1 663	3 410	5 073	4 366	9 439
64000	Pošty a telekomunikácie	-401	76 454	76 053	-8 242	67 811
65000	Finančné sprostredkovanie okrem poistenia a dôchodkového zabezpečenia	54 020	174 056	228 077	141 192	369 268
66000	Poistenie a dôchodkové zabezpečenie okrem povinného sociálneho	53 941	63 296	117 237	-1 332	115 905
67000	Pomocné činnosti súvisiace s finančným sprostredkovaním	28 913	-13 191	15 722	14 021	29 743
70000	Činnosti v oblasti nehnuteľností	40 334	7 544	47 878	104 891	152 769
71000	Prenájom strojov a zariadení bez obsluhy; prenájom tovaru osobnej spotreby a	-687	5 363	4 676	5 365	10 041
72000	Počítačové a súvisiace činnosti	2 196	16	2 213	14 406	16 618
73000	Výskum a vývoj	-6 745	222	-6 524	1 420	-5 104
74000	Iné obchodné služby	34 659	16 946	51 605	3 149	54 754
75000	Verejná správa a obrana; povinné sociálne zabezpečenie	0	0	0	0	0
80000	Školstvo	0	-25	-25	0	-25
85000	Zdravotníctvo a sociálna starostlivosť	1 735	399	2 134	3 301	5 435
90000	Odstraňovanie odpadových vôd a odpadov, hygienické a podobné činnosti	186	1 589	1 775	-3	1 772
91000	Činnosti členských organizácií i.n.	0	0	0	0	0
92000	Rekreačné, kultúrne a športové činnosti	5 802	1 197	6 999	85	7 084
93000	Ostatné služby	-3 527	796	-2 731	6 699	3 968

3. PRÍLEV PRIAMÝCH ZAHRANIČNÝCH INVESTÍCIÍ DO SLOVENSKEJ REPUBLIKY, 2005

3.5. Ekonomické odvetvia - agregované sektory

v tis. SKK

Kód Eurostatu	OKEČ	Názov	Majetková účasť	Reinvestovaný zisk	Majetková účasť a re-investovaný zisk	Ostatný kapitál	Celkom
9999		CELKOM	22 181 746	27 090 104	49 271 850	26 058 883	75 330 733
0595	kategória A, B	POĽNOHOSPODÁRSTVO, POĽOVNÍCTVO A RYBOLOV (0100+0200+0500)	-37 422	43 983	6 561	279 665	286 226
1495	kategória C	ŤAŽBA NERASTNÝCH SUROVÍN (1100+1490)	9 757	480 376	490 133	16 165	506 298
1100	oddiel 11	z toho Ťažba ropy a zemného plynu; súvisiace služby okrem prieskumu	4 000	338 435	342 435	0	342 435
3995	kategória D	PRÍEMYSELNÁ VÝROBA (1605+2295+2595+2995+3295+3300+3990)	10 901 148	11 381 004	22 282 152	13 875 894	36 158 046
1605	subkategória DA	z toho Výroba potravín (1500+1600)	-735 920	282 218	-453 702	107 077	-346 625
1805	subkategória DB	Výroba textílií a odevov (1700+1800)	188 287	16 945	205 232	238 993	444 225
2205	subkategória	Spracovanie dreva, vydavateľstvo a tlač (2000+2100+2200)	13 214	-219 669	-206 455	1 098 359	891 904
2295		<i>SPOLU výroba textílií a spracovanie dreva (1805+2205)</i>	201 501	-202 724	-1 223	1 337 352	1 336 129
2300	oddiel 23	Výroba koksu, rafinovaných ropných produktov a jadrových palív	-55 000	4 262 978	4 207 978	-7 812 688	-3 604 710
2400	oddiel 24	Výroba chemikálií a chemických výrobkov	-2 103 210	547 793	-1 555 417	410 948	-1 144 469
2423	skupina 24.4	z toho Výroba farmaceutických prípravkov, chemických produktov a produktov z rastlín na lekárske účely	0	0	0	0	0
2500	oddiel 25	Výroba výrobkov z gumených a plastových	661 693	505 432	1 167 125	-389 742	777 383
2595		<i>SPOLU ropné produkty, chemikálie, výrobky z gumených a plastových</i>	-1 496 517	5 316 203	3 819 686	-7 791 482	-3 971 796
2805	subkategória DJ	Výroba kovov a kovových výrobkov (2700+2800)	595 666	-1 013 736	-418 070	5 610 482	5 192 412
2900	oddiel 29	Výroba strojov a zariadení i.n.	691 941	1 172 909	1 864 850	-67 961	1 796 889
2995		<i>SPOLU výroba kovov a strojov (2805+2900)</i>	1 287 607	159 173	1 446 780	5 542 521	6 989 301
3000	oddiel 30	Výroba kancelárskych strojov a počítačov	0	10 250	10 250	148 539	158 789
3200	oddiel 32	Výroba rádiových, televíznych a komunikačných zariadení a prístrojov	1 125 790	206 869	1 332 659	-133 998	1 198 661
3295		<i>SPOLU kanc. stroje, počítače, R, TV a komunikačné zariadenia (3000+3200)</i>	1 125 790	217 119	1 342 909	14 541	1 357 450
3300	oddiel 33	Výroba zdravotníckych, presných a optických prístrojov, hodín a hodíniek	-11 063	159 953	148 890	13 400	162 290
3400	oddiel 34	Výroba motorových vozidiel, prívesov a návesov	8 175 592	3 964 084	12 139 676	13 408 141	25 547 817
3500	oddiel 35	Výroba ostatných dopravných zariadení	-189 000	30 079	-158 921	-19 832	-178 753
3530	skupina 35.3	z toho Výroba lietadiel a kozmických lodí	0	0	0	0	0
3595		<i>SPOLU motorové a ostatné dopravné zariadenia (3400+3500)</i>	7 986 592	3 994 163	11 980 755	13 388 309	25 369 064
3990		Priemyselná výroba i.n. (reziduálny kód)	2 543 158	1 454 899	3 998 057	1 264 176	5 262 233
4195	kategória E	VÝROBA A ROZVOD ELEKTRINY, PLYNU A VODY	60 900	878 404	939 304	197 375	1 136 679
4500	kategória F	STAVEBNÍCTVO	189 500	1 455 362	1 644 862	51 858	1 696 720
5095		<i>SPOLU SLUŽBY (5295+5500+6495+6895+7395+9995)</i>	11 057 863	12 850 975	23 908 838	11 637 926	35 546 764
5295	kategória G	OBCHOD A OPRAVY (5000+5100+5200)	3 206 136	2 751 234	5 957 370	2 495 591	8 452 961
5000	oddiel 50	Predaj, údržba a oprava motorových vozidiel a motocyklov; maloobchodný predaj pohonných látok	234 487	-240 735	-6 248	1 228 868	1 222 620
5100	oddiel 51	Veľkoobchod a sprostredkovanie veľkoobchodu okrem motorových vozidiel a motocyklov	628 197	3 310 386	3 938 583	-3 887	3 934 696
5200	oddiel 52	Maloobchod okrem motorových vozidiel a motocyklov; oprava tovaru osobnej potreby a potrieb pre domácnosť	2 343 452	-318 417	2 025 035	1 270 610	3 295 645
5500	kategória H	HOTELY A REŠTAURÁCIE	29 474	60 472	89 946	-36 668	53 278
6495	kategória I	DOPRAVA, SKLADOVANIE, POŠTA A TELEKOMUNIKÁCIE (6000+6100+6200+6300+6400)	1 281 953	2 029 128	3 311 081	83 571	3 394 652
6395	skupina 60, 61, 62, 63	SPOLU Doprava a skladovanie (6000+6100+6200+6300)	1 294 394	-342 641	951 753	339 256	1 291 009
6000	oddiel 60	Pozemná doprava, potrubná doprava	37 186	226 105	263 291	203 829	467 120
6100	oddiel 61	Vodná doprava	-53 000	16 736	-36 264	0	-36 264
6200	oddiel 62	Letecká a kozmická doprava	1 258 608	-691 260	567 348	0	567 348
6300	oddiel 63	Vedľajšie a pomocné činnosti v doprave; činnosti cestovných kancelárií	51 600	105 778	157 378	135 427	292 805
6400	oddiel 64	<i>Pošty a telekomunikácie (6410+6420)</i>	-12 441	2 371 769	2 359 328	-255 685	2 103 643
6410	skupina 64.1	Poštové a doručovateľské činnosti	0	90 183	90 183	19 545	109 728
6420	skupina 64.2	Telekomunikácie	-12 441	2 281 586	2 269 145	-275 230	1 993 915
6895	kategória J	FINANČNÉ SPROSTREDKOVANIE (6500+6600+6700)	4 246 122	6 953 915	11 200 037	4 773 688	15 973 725
6500	oddiel 65	<i>Finančné sprostredkovanie okrem poisťovní a dôchodkového zabezpečenia (6510+6520)</i>	1 675 814	5 399 579	7 075 393	4 380 054	11 455 447
6510	skupina 65.1	Peňažné sprostredkovanie	7 836	4 959 239	4 967 075	0	4 967 075
6520	skupina 65.2	Ostatné finančné sprostredkovanie	1 667 978	440 340	2 108 318	4 380 054	6 488 372
6524	časť triedy 65.23	z toho <i>Finančné holdingové spoločnosti</i>	0	0	0	0	0
6600	oddiel 66	Poisťovní a dôchodkové zabezpečenie okrem povinného sociálneho	1 673 372	1 963 555	3 636 927	-41 336	3 595 591
6700	oddiel 67	Pomocné činnosti súvisiace s finančným sprostredkovaním (6710+6720)	896 936	-409 219	487 717	434 970	922 687
7395	kategória K	NEHNUTEĽNOSTI, PRENÁJOM A OBCHODNÉ ČINNOSTI	2 163 994	933 488	3 097 482	4 008 998	7 106 480
7000	oddiel 70	Činnosti v oblasti nehnuteľností	1 251 228	234 029	1 485 257	3 253 943	4 739 200
7100	oddiel 71	Prenájom strojov a zariadení bez obsluhy a prenájom tovaru osobnej potreby a potrieb pre domácnosť	-21 300	166 365	145 065	166 436	311 501

3. PRÍLEV PRIAMÝCH ZAHRANIČNÝCH INVESTÍCIÍ DO SLOVENSKEJ REPUBLIKY, 2005

3.5. Ekonomické odvetvia - agregované sektory

v tis. SKK

Kód Eurostatu	OKEČ	Názov	Majetková účasť	Reinvestovaný zisk	Majetková účasť a re-investovaný zisk	Ostatný kapitál	Celkom
7200	oddiel 72	Počítačové a súvisiace činnosti	68 134	508	68 642	446 894	515 536
7300	oddiel 73	Výskum a vývoj	-209 256	6 882	-202 374	44 040	-158 334
7400	oddiel 74	Iné obchodné služby (7410+7420+7440+7490) z toho	1 075 188	525 704	1 600 892	97 685	1 698 577
7410	skupina 74.1	Právne, daňové a podnikateľské poradenstvo; činnosti účtovej evidencie; prieskum trhu a verejnej mienky; holdingy z toho	372 816	88 808	461 624	38 222	499 846
7411	trieda 74.11	Právne činnosti	1 000	-6 342	-5 342	2 677	-2 665
7412	trieda 74.12	Účtovníctvo, vedenie účtovných kníh, audítorské činnosti; daňové	352 084	27 114	379 198	-307 431	71 767
7413	trieda 74.13	Prieskum trhu a verejnej mienky	0	9 546	9 546	-14 596	-5 050
7419	trieda 74.14, 74.15	Podnikateľské poradenstvo; činnosti týkajúce sa riadenia holdingových spoločností	19 732	58 490	78 222	357 572	435 794
7420	skupina 74.2	Architektonické a inžinierske činnosti a súvisiace technické poradenstvo	-6 600	-55 147	-61 747	-34 764	-96 511
7440	skupina 74.4	Činnosti reklamy	200	22 764	22 964	119 556	142 520
7490	skupina 74.3, 74.5, 74.6, 74.7, 47.8	Obchodné činnosti i.n. (reziduálny kód)	708 772	469 279	1 178 051	-25 329	1 152 722
9995	kategória L, M, N, O, P, Q	OSTATNÉ SLUŽBY	130 184	122 738	252 922	312 746	565 668
8000	kategória M	Školstvo	0	-775	-775	0	-775
8500	kategória N	Zdravotníctvo a sociálna starostlivosť	53 817	12 378	66 195	102 411	168 606
9000	kategória O, oddiel 90	Odstraňovanie odpadových vôd a odpadov, hygienické a podobné činnosti	5 777	49 302	55 079	-107	54 972
9100	kategória O, oddiel 91	Činnosti členských organizácií i.n.	0	0	0	0	0
9200	kategória O, oddiel 92	Rekreačné, kultúrne a športové činnosti (9235+9240+9250+9275)	180 000	37 136	217 136	2 639	219 775
9235	skupina 92.1, 92.2, 92.3	Film, rádio, televízia a ostatné činnosti v kultúre a zábave	180 000	43 525	223 525	190	223 715
9240	skupina 92.4	Činnosti tlačových kancelárií	0	0	0	0	0
9250	skupina 92.5	Činnosti knižníc, archívov, múzeí a podobných kultúrnych zariadení	0	-6 343	-6 343	-1 400	-7 743
9275	skupina 92.6, 92.7	Športové a iné rekreačné činnosti	0	-46	-46	3 849	3 803
9300	oddiel 93	Ostatné služby	-109 410	24 697	-84 713	207 803	123 090
9996		Nezaradené	0	0	0	0	0
9997	kategória A, B, C, D, E, F, G, H, I, J, K, L, M, N, O, P, Q	MEDZISÚČET	22 181 746	27 090 104	49 271 850	26 058 883	75 330 733
9998		Súkromné nákupy a predaje nehnuteľností	0	0	0	0	0

3. PRÍLEV PRIAMÝCH ZAHRANIČNÝCH INVESTÍCIÍ DO SLOVENSKEJ REPUBLIKY, 2005

3.5. Ekonomické odvetvia - agregované sektory

v tis. USD

Kód Eurostatu	OKEČ	Názov	Majetková účasť	Reinvestovaný zisk	Majetková účasť a re-investovaný zisk	Ostatný kapitál	Celkom
9999		CELKOM	715 033	873 255	1 588 287	840 013	2 428 300
0595	kategória A, B	POLNOHOSPODÁRSTVO, POĽOVNÍCTVO A RYBOLOV (0100+0200+0500)	-1 206	1 418	211	9 015	9 227
1495	kategória C	ŤAŽBA NERASTNÝCH SUROVÍN (1100+1490)	315	15 485	15 800	521	16 321
1100	oddiel 11	z toho Ťažba ropy a zemného plynu; súvisiace služby okrem prieskumu	129	10 910	11 038	0	11 038
3995	kategória D	PRÍEMYSELNÁ VÝROBA (1605+2295+2595+2995+3295+3300+3990)	351 401	366 869	718 269	447 292	1 165 561
1605	subkategória DA	z toho Výroba potravín (1500+1600)	-23 723	9 097	-14 625	3 452	-11 174
1805	subkategória DB	Výroba textílií a odevov (1700+1800)	6 069	546	6 616	7 704	14 320
2205	subkategória	Spracovanie dreva, vydavateľstvo a tlač (2000+2100+2200)	426	-7 081	-6 655	35 406	28 751
2295		<i>SPOLU výroba textílií a spracovanie dreva (1805+2205)</i>	6 495	-6 535	-39	43 110	43 070
2300	oddiel 23	Výroba koksu, rafinovaných ropných produktov a jadrových palív	-1 773	137 418	135 645	-251 843	-116 199
2400	oddiel 24	Výroba chemikálií a chemických výrobkov	-67 797	17 658	-50 139	13 247	-36 892
2423	skupina 24.4	z toho Výroba farmaceutických prípravkov, chemických produktov a produktov z rastlín na lekárske účely	0	0	0	0	0
2500	oddiel 25	Výroba výrobkov z gumy a plastov	21 330	16 293	37 622	-12 563	25 059
2595		<i>SPOLU ropné produkty, chemikálie, výrobky z gumy a plastov</i>	-48 241	171 369	123 128	-251 160	-128 032
2805	subkategória DJ	Výroba kovov a kovových výrobkov (2700+2800)	19 201	-32 678	-13 477	180 855	167 378
2900	oddiel 29	Výroba strojov a zariadení i.n.	22 305	37 809	60 114	-2 191	57 923
2995		<i>SPOLU výroba kovov a strojov (2805+2900)</i>	41 506	5 131	46 637	178 664	225 301
3000	oddiel 30	Výroba kancelárskych strojov a počítačov	0	330	330	4 788	5 119
3200	oddiel 32	Výroba rádiových, televíznych a komunikačných zariadení a prístrojov	36 290	6 668	42 959	-4 319	38 639
3295		<i>SPOLU kanc. stroje, počítače, R, TV a komunikačné zariadenia (3000+3200)</i>	36 290	6 999	43 289	469	43 758
3300	oddiel 33	Výroba zdravotníckych, presných a optických prístrojov, hodín a hodiniek	-357	5 156	4 799	432	5 231
3400	oddiel 34	Výroba motorových vozidiel, prívesov a návesov	263 542	127 783	391 325	432 214	823 539
3500	oddiel 35	Výroba ostatných dopravných zariadení	-6 092	970	-5 123	-639	-5 762
3530	skupina 35.3	z toho Výroba lietadiel a kozmických lodí	0	0	0	0	0
3595		<i>SPOLU motorové a ostatné dopravné zariadenia (3400+3500)</i>	257 449	128 753	386 202	431 575	817 777
3990		Priemyselná výroba i.n. (reziduálny kód)	81 979	46 899	128 878	40 751	169 629
4195	kategória E	VÝROBA A ROZVOD ELEKTRINY, PLYNU A VODY	1 963	28 316	30 279	6 362	36 641
4500	kategória F	STAVEBNÍCTVO	6 109	46 914	53 022	1 672	54 694
5095		<i>SPOLU SLUŽBY (5295+5500+6495+6895+7395+9995)</i>	356 452	414 254	770 706	375 151	1 145 857
5295	kategória G	OBCHOD A OPRAVY (5000+5100+5200)	103 350	88 687	192 037	80 446	272 483
5000	oddiel 50	Predaj, údržba a oprava motorových vozidiel a motocyklov; maloobchodný predaj pohonných látok	7 559	-7 760	-201	39 613	39 411
5100	oddiel 51	Veľkoobchod a sprostredkovanie veľkoobchodu okrem motorových vozidiel a motocyklov	20 250	106 711	126 961	-125	126 836
5200	oddiel 52	Maloobchod okrem motorových vozidiel a motocyklov; oprava tovaru osobnej spotreby a potreby pre domácnosť	75 542	-10 264	65 277	40 958	106 236
5500	kategória H	HOTELY A REŠTAURÁCIE	950	1 949	2 899	-1 182	1 717
6495	kategória I	DOPRAVA, SKLADOVANIE, POŠTA A TELEKOMUNIKÁCIE (6000+6100+6200+6300+6400)	41 324	65 409	106 733	2 694	109 427
6395	skupina 60, 61, 62, 63	SPOLU Doprava a skladovanie (6000+6100+6200+6300)	41 725	-11 045	30 680	10 936	41 616
6000	oddiel 60	Pozemná doprava, potrubná doprava	1 199	7 289	8 487	6 570	15 058
6100	oddiel 61	Vodná doprava	-1 708	539	-1 169	0	-1 169
6200	oddiel 62	Letecká a kozmická doprava	40 571	-22 283	18 289	0	18 289
6300	oddiel 63	Vedľajšie a pomocné činnosti v doprave; činnosti cestovných kancelárií	1 663	3 410	5 073	4 366	9 439
6400	oddiel 64	<i>Pošty a telekomunikácie (6410+6420)</i>	-401	76 454	76 053	-8 242	67 811
6410	skupina 64.1	Poštové a doručovateľské činnosti	0	2 907	2 907	630	3 537
6420	skupina 64.2	Telekomunikácie	-401	73 547	73 146	-8 872	64 274
6895	kategória J	FINANČNÉ SPROSTREDKOVANIE (6500+6600+6700)	136 875	224 161	361 035	153 881	514 916
6500	oddiel 65	<i>Finančné sprostredkovanie okrem poistenia a dôchodkového zabezpečenia (6510+6520)</i>	54 020	174 056	228 077	141 192	369 268
6510	skupina 65.1	Peňažné sprostredkovanie	253	159 862	160 115	0	160 115
6520	skupina 65.2	Ostatné finančné sprostredkovanie	53 768	14 194	67 962	141 192	209 154
6524	časť triedy 65.23	z toho <i>Finančné holdingové spoločnosti</i>	0	0	0	0	0
6600	oddiel 66	Poistenie a dôchodkové zabezpečenie okrem povinného sociálneho	53 941	63 296	117 237	-1 332	115 905
6700	oddiel 67	Pomocné činnosti súvisiace s finančným sprostredkovaním (6710+6720)	28 913	-13 191	15 722	14 021	29 743
7395	kategória K	NEHNUTEĽNOSTI, PRENÁJOM A OBCHODNÉ ČINNOSTI	69 757	30 091	99 848	129 231	229 079
7000	oddiel 70	Činnosti v oblasti nehnuteľností	40 334	7 544	47 878	104 891	152 769
7100	oddiel 71	Prenájom strojov a zariadení bez obsluhy a prenájom tovaru osobnej spotreby a potreby pre domácnosť	-687	5 363	4 676	5 365	10 041

3. PRÍLEV PRIAMÝCH ZAHRANIČNÝCH INVESTÍCIÍ DO SLOVENSKEJ REPUBLIKY, 2005

3.5. Ekonomické odvetvia - agregované sektory

v tis. USD

Kód Eurostatu	OKEČ	Názov	Majetková účasť	Reinvestovaný zisk	Majetková účasť a re-investovaný zisk	Ostatný kapitál	Celkom
7200	oddiel 72	Počítačové a súvisiace činnosti	2 196	16	2 213	14 406	16 618
7300	oddiel 73	Výskum a vývoj	-6 745	222	-6 524	1 420	-5 104
7400	oddiel 74	Iné obchodné služby (7410+7420+7440+7490) z toho	34 659	16 946	51 605	3 149	54 754
7410	skupina 74.1	Právne, daňové a podnikateľské poradenstvo; činnosti účtovnej evidencie; prieskum trhu a verejnej mienky; holdingy z toho	12 018	2 863	14 881	1 232	16 113
7411	trieda 74.11	Právne činnosti	32	-204	-172	86	-86
7412	trieda 74.12	Účtovníctvo, vedenie účtovných kníh, audítorské činnosti; daňové	11 349	874	12 224	-9 910	2 313
7413	trieda 74.13	Prieskum trhu a verejnej mienky	0	308	308	-471	-163
7419	trieda 74.14, 74.15	Podnikateľské poradenstvo; činnosti týkajúce sa riadenia holdingových spoločností	636	1 885	2 522	11 526	14 048
7420	skupina 74.2	Architektonické a inžinierske činnosti a súvisiace technické poradenstvo	-213	-1 778	-1 990	-1 121	-3 111
7440	skupina 74.4	Činnosti reklamy	6	734	740	3 854	4 594
7490	skupina 74.3, 74.5, 74.6, 74.7, 47.8	Obchodné činnosti i.n. (reziduálny kód)	22 847	15 127	37 975	-816	37 158
9995	kategória L, M, N, O, P, Q	OSTATNÉ SLUŽBY	4 197	3 956	8 153	10 081	18 234
8000	kategória M	Školstvo	0	-25	-25	0	-25
8500	kategória N	Zdravotníctvo a sociálna starostlivosť	1 735	399	2 134	3 301	5 435
9000	kategória O, oddiel 90	Odstraňovanie odpadových vôd a odpadov, hygienické a podobné činnosti	186	1 589	1 775	-3	1 772
9100	kategória O, oddiel 91	Činnosti členských organizácií i.n.	0	0	0	0	0
9200	kategória O, oddiel 92	Rekreačné, kultúrne a športové činnosti (9235+9240+9250+9275)	5 802	1 197	6 999	85	7 084
9235	skupina 92.1, 92.2, 92.3	Film, rádio, televízia a ostatné činnosti v kultúre a zábave	5 802	1 403	7 205	6	7 211
9240	skupina 92.4	Činnosti tlačových kancelárií	0	0	0	0	0
9250	skupina 92.5	Činnosti knižníc, archívov, múzeí a podobných kultúrnych zariadení	0	-204	-204	-45	-250
9275	skupina 92.6, 92.7	Športové a iné rekreačné činnosti	0	-1	-1	124	123
9300	oddiel 93	Ostatné služby	-3 527	796	-2 731	6 699	3 968
9996		Nezaradené	0	0	0	0	0
9997	kategória A, B, C, D, E, F, G, H, I, J, K, L, M, N, O, P, Q	MEDZISÚČET	715 033	873 255	1 588 287	840 013	2 428 300
9998		Súkromné nákupy a predaje nehnuteľností	0	0	0	0	0

3. PRÍLEV PRIAMÝCH ZAHRANIČNÝCH INVESTÍCIÍ DO SLOVENSKEJ REPUBLIKY, 2005

3.6. Geografické zóny - krajiny a ekonomické odvetvia

v tis. SKK

Kód	OKEČ	Názov	Majetková účasť	Reinvestovaný zisk	Majetková účasť a re-investovaný zisk	Ostatný kapitál	Celkom
A1		SVET	22 181 746	27 090 104	49 271 850	26 058 883	75 330 733
E7		AMERIKA	1 776 381	753 772	2 530 153	-447 269	2 082 884
E8		SEVERNÁ AMERIKA	1 594 564	1 022 828	2 617 392	-567 659	2 049 733
CA		Kanada	11 777	6 713	18 490	-396	18 094
	51000	Veľkoobchod a sprostredkovanie veľkoobchodu okrem motorových vozidiel a motocyklov	780	-342	438	0	438
	70000	Činnosti v oblasti nehnuteľností	10 997	899	11 896	0	11 896
	32000	Výroba rádiových, televíznych a komunikačných zariadení a prístrojov	0	277	277	0	277
	55000	Hotely a reštaurácie	0	11 726	11 726	0	11 726
	50000	Predaj, údržba a oprava motorových vozidiel a motocyklov; maloobchodný predaj pohonných látok	0	1 146	1 146	0	1 146
	74800	Rôzne obchodné činnosti i.n.	0	-2 066	-2 066	0	-2 066
	52000	Maloobchod okrem motorových vozidiel a motocyklov; oprava tovaru osobnej spotreby a potrieb pre domácnosť	0	0	0	0	0
	29000	Výroba strojov a zariadení i.n.	0	0	0	0	0
	73000	Výskum a vývoj	0	-1 093	-1 093	-396	-1 489
	28000	Výroba kovových konštrukcií a kovových výrobkov okrem výroby strojov a zariadení	0	0	0	0	0
	20000	Sprac. dreva a výroba výrobkov z dreva a korku okrem výroby nábytku; výroba výrobkov zo slamy, prútia a pod. materiálov	0	-3 834	-3 834	0	-3 834
US		Spojené štáty americké	1 582 787	1 016 115	2 598 902	-567 263	2 031 639
	02000	Lesníctvo, ťažba dreva a súvisiace služby	80	-52	28	10 597	10 625
	20000	Sprac. dreva a výroba výrobkov z dreva a korku okrem výroby nábytku; výroba výrobkov zo slamy, prútia a pod. materiálov	28 062	-55 777	-27 715	-5 761	-33 476
	25000	Výroba výrobkov z gumy a plastov	100 000	-26 990	73 010	40 521	113 531
	26000	Výroba ostatných nekovových minerálnych výrobkov	-4 500	16 263	11 763	-694	11 069
	28000	Výroba kovových konštrukcií a kovových výrobkov okrem výroby strojov a zariadení	6 000	205 835	211 835	-115 396	96 439
	29000	Výroba strojov a zariadení i.n.	568 812	-120 359	448 453	-211 981	236 472
	34000	Výroba motorových vozidiel, prívesov a návěsov	264 632	-425 373	-160 741	-386 240	-546 981
	37000	Recyklovanie	47 034	-35 159	11 875	0	11 875
	50000	Predaj, údržba a oprava motorových vozidiel a motocyklov; maloobchodný predaj pohonných látok	2 000	3 315	5 315	0	5 315
	51000	Veľkoobchod a sprostredkovanie veľkoobchodu okrem motorových vozidiel a motocyklov	13 820	288 070	301 890	-383 329	-81 439
	52000	Maloobchod okrem motorových vozidiel a motocyklov; oprava tovaru osobnej spotreby a potrieb pre domácnosť	-200	-20 120	-20 320	19 675	-645
	64200	Telekomunikácie	-86 400	23 907	-62 493	12 672	-49 821
	65100	Peňažné sprostredkovanie	400	-4 070	-3 670	0	-3 670
	65230	Ostatné finančné sprostredkovanie i.n.	546 587	-76 027	470 560	487 790	958 350
	70000	Činnosti v oblasti nehnuteľností	8 016	-24 648	-16 632	-84 484	-101 116
	73000	Výskum a vývoj	7 744	4 420	12 164	42 099	54 263
	74140	Podnikateľské poradenstvo	-100 000	92 271	-7 729	26 000	18 271
	74800	Rôzne obchodné činnosti i.n.	700	2 062	2 762	-4 950	-2 188
	92200	Činnosti rozhlasu a televízie	180 000	64 607	244 607	190	244 797
	67200	Činnosti súvisiace s poistením a dôchodkovým zabezpečením	0	28	28	-707	-679
	72600	Iné činnosti súvisiace s počítačom	0	15 925	15 925	43	15 968
	93000	Ostatné služby	0	-40 984	-40 984	0	-40 984
	41000	Úprava a rozvod vody	0	0	0	0	0
	36000	Výroba nábytku; výroba i.n.	0	47 826	47 826	0	47 826
	66030	Neživotné poistenie	0	24 681	24 681	0	24 681
	63000	Vedľajšie a pomocné činnosti v doprave; činnosti cestovných kancelárií	0	-170	-170	0	-170
	01000	Poľnohospodárstvo, poľovníctvo a súvisiace služby	0	20 275	20 275	0	20 275
	22000	Vydavateľstvo, tlač a reprodukcia nahratých nosičov záznamu	0	0	0	0	0
	15000	Výroba potravín a nápojov	0	-105 613	-105 613	38 594	-67 019
	31000	Výroba elektrických strojov a prístrojov i.n.	0	340 214	340 214	-14 062	326 152
	66010	Životné poistenie	0	761 851	761 851	0	761 851
	24000	Výroba chemikálií a chemických výrobkov	0	0	0	6 000	6 000
	74400	Činnosti reklamy	0	18 507	18 507	0	18 507
	17000	Výroba textílií	0	16 130	16 130	-6 840	9 290
	55000	Hotely a reštaurácie	0	5 270	5 270	-37 000	-31 730
E9		STREDNÁ AMERIKA	157 817	-250 678	-92 861	77 946	-14 915
AI		Anguilla	12 718	99	12 817	0	12 817
	74140	Podnikateľské poradenstvo	12 718	99	12 817	0	12 817
BB		Barbados	0	34	34	0	34
	51000	Veľkoobchod a sprostredkovanie veľkoobchodu okrem motorových vozidiel a motocyklov	0	34	34	0	34
BM		Bermudy	0	-5 123	-5 123	0	-5 123
	52000	Maloobchod okrem motorových vozidiel a motocyklov; oprava tovaru osobnej spotreby a potrieb pre domácnosť	0	-5 123	-5 123	0	-5 123
BZ		Belize	235 600	-35	235 565	0	235 565
	70000	Činnosti v oblasti nehnuteľností	235 600	-107	235 493	0	235 493
	67100	Činnosti spojené s finančným sprostredkovaním okrem poistení	0	72	72	0	72

3. PRÍLEV PRIAMÝCH ZAHRANIČNÝCH INVESTÍCIÍ DO SLOVENSKEJ REPUBLIKY, 2005

3.6. Geografické zóny - krajiny a ekonomické odvetvia

v tis. SKK

Kód	OKEČ	Názov	Majetková účasť	Reinvestovaný zisk	Majetková účasť a re-investovaný zisk	Ostatný kapitál	Celkom
GD		Grenada	0	-5 889	-5 889	-6 054	-11 943
	55000	Hotely a reštaurácie	0	-5 889	-5 889	-6 054	-11 943
PA		Panama	-113 678	-221 792	-335 470	0	-335 470
	70000	Činnosti v oblasti nehnuteľností	-113 678	-222 864	-336 542	0	-336 542
	51000	Veľkoobchod a sprostredkovanie veľkoobchodu okrem motorov	0	1 072	1 072	0	1 072
VC		Svätý Vincent a Grenadiny	0	-2 806	-2 806	0	-2 806
	65210	Finančný leasing	0	-2 806	-2 806	0	-2 806
VG		Britské Panenské ostrovy	9 720	-15 062	-5 342	84 000	78 658
	51000	Veľkoobchod a sprostredkovanie veľkoobchodu okrem motorových vozidiel a motocyklov	3 720	2 486	6 206	0	6 206
	72200	Poradenská služba a dodávanie programového vybavenia počítačov	6 000	0	6 000	0	6 000
	74140	Podnikateľské poradenstvo	0	1	1	84 000	84 001
	70000	Činnosti v oblasti nehnuteľností	0	48	48	0	48
	64200	Telekomunikácie	0	-17 597	-17 597	0	-17 597
BS		Bahamy	13 457	-104	13 353	0	13 353
	70000	Činnosti v oblasti nehnuteľností	13 457	-104	13 353	0	13 353
F1		JUŽNÁ AMERIKA	24 000	-18 378	5 622	42 444	48 066
BR		Brazília	24 000	-18 378	5 622	42 444	48 066
	25000	Výroba výrobkov z gumy a plastov	24 000	-18 378	5 622	42 444	48 066
F2		ÁZIA	6 606 070	-38 667	6 567 403	761 331	7 328 734
F3		KRAJINY BLÍZKEHO A STREDNÉHO VÝCHODU	0	45 593	45 593	-1 952	43 641
AE		Spojené arabské emiráty	0	0	0	0	0
	26000	Výroba ostatných nekovových minerálnych výrobkov	0	0	0	0	0
IL		Izrael	0	4 336	4 336	-1 302	3 034
	85000	Zdravotníctvo a sociálna starostlivosť	0	2 298	2 298	-6 000	-3 702
	70000	Činnosti v oblasti nehnuteľností	0	2 038	2 038	4 698	6 736
LB		Libanon	0	41 257	41 257	-650	40 607
	15000	Výroba potravín a nápojov	0	-7 211	-7 211	-650	-7 861
	55000	Hotely a reštaurácie	0	48 468	48 468	0	48 468
F6		OSTATNÉ ÁZIJSKÉ KRAJINY	6 606 070	-84 260	6 521 810	763 283	7 285 093
HK		Hongkong	0	1 791	1 791	0	1 791
	70000	Činnosti v oblasti nehnuteľností	0	1 791	1 791	0	1 791
JP		Japonsko	53 000	114 939	167 939	170 634	338 573
	01000	Poľnohospodárstvo, poľovníctvo a súvisiace služby	3 000	-2 609	391	28 160	28 551
	65210	Finančný leasing	50 000	-2 841	47 159	150 318	197 477
	50000	Predaj, údržba a oprava motorových vozidiel a motocyklov; maloobchodný predaj pohonných látok	0	50 289	50 289	82 504	132 793
	33000	Výroba zdravotníckych, presných a optických prístrojov, hodín a hodíniek	0	0	0	0	0
	45000	Stavebníctvo	0	0	0	0	0
	36000	Výroba nábytku; výroba i.n.	0	45 950	45 950	0	45 950
	31000	Výroba elektrických strojov a prístrojov i.n.	0	24 150	24 150	-90 348	-66 198
KR		Kórejská republika (Južná Kórea)	6 602 090	-276 588	6 325 502	588 914	6 914 416
	25000	Výroba výrobkov z gumy a plastov	122 147	-12 572	109 575	155 394	264 969
	28000	Výroba kovových konštrukcií a kovových výrobkov okrem výro	176 492	-112 231	64 261	134 550	198 811
	31000	Výroba elektrických strojov a prístrojov i.n.	219 500	-7 060	212 440	-712	211 728
	34000	Výroba motorových vozidiel, prívesov a návesov	6 083 951	-183 055	5 900 896	299 682	6 200 578
	45000	Stavebníctvo	0	38 330	38 330	0	38 330
MY		Malajzia	0	-8 197	-8 197	4 154	-4 043
	25000	Výroba výrobkov z gumy a plastov	0	-8 197	-8 197	4 154	-4 043
SG		Singapur	-49 020	80 398	31 378	-5 487	25 891
	15000	Výroba potravín a nápojov	-49 020	74 048	25 028	0	25 028
	28000	Výroba kovových konštrukcií a kovových výrobkov okrem výro	0	6 350	6 350	-5 487	863
TW		Taiwan	0	1 718	1 718	5 068	6 786
	51000	Veľkoobchod a sprostredkovanie veľkoobchodu okrem motorových vozidiel a motocyklov	0	1 718	1 718	5 068	6 786
IN		India	0	1 679	1 679	0	1 679
	51000	Veľkoobchod a sprostredkovanie veľkoobchodu okrem motorových vozidiel a motocyklov	0	1 679	1 679	0	1 679
E4		AFRIKA	0	-1 568	-1 568	0	-1 568
E6		OSTATNÉ AFRICKÉ KRAJINY	0	-1 568	-1 568	0	-1 568
NE		Niger	0	157	157	0	157
	51000	Veľkoobchod a sprostredkovanie veľkoobchodu okrem motorových vozidiel a motocyklov	0	157	157	0	157
SC		Seychely	0	0	0	0	0
	64200	Telekomunikácie	0	0	0	0	0
IO		Britské indickooceánske územie	0	-1 725	-1 725	0	-1 725
	74140	Podnikateľské poradenstvo	0	-1 725	-1 725	0	-1 725
F7		OCEÁNIA A POLÁRNE OBLASTI	0	-3 082	-3 082	0	-3 082
AU		Austrália	0	-3 082	-3 082	0	-3 082
	28000	Výroba kovových konštrukcií a kovových výrobkov okrem výroby strojov a zariadení	0	-2 518	-2 518	0	-2 518
	51000	Veľkoobchod a sprostredkovanie veľkoobchodu okrem motorových vozidiel a motocyklov	0	-564	-564	0	-564

3. PRÍLEV PRIAMÝCH ZAHRANIČNÝCH INVESTÍCIÍ DO SLOVENSKEJ REPUBLIKY, 2005

3.6. Geografické zóny - krajiny a ekonomické odvetvia

v tis. SKK

Kód	OKEČ	Názov	Majetková účasť	Reinvestovaný zisk	Majetková účasť a re-investovaný zisk	Ostatný kapitál	Celkom
E1		EURÓPA	13 706 495	26 166 368	39 872 863	25 744 821	65 617 684
A5		EZVO (Európske združenie voľného obchodu)	1 146 501	-401 784	744 717	1 423 596	2 168 313
CH		Švajčiarsko	1 186 342	-271 740	914 602	1 658 509	2 573 111
	02000	Lesníctvo, ťažba dreva a súvisiace služby	80	-52	28	10 594	10 622
	18000	Výroba odevov; úprava a farbenie kožušín	-699	971	272	-1 181	-909
	20000	Sprac. dreva a výroba výrobkov z dreva a korku okrem výroby nábytku; výroba výrobkov zo slamy, prútia a pod. materiálov	100	-27 911	-27 811	0	-27 811
	29000	Výroba strojov a zariadení i.n.	30 073	35 835	65 908	2 506	68 414
	32000	Výroba rádiových, televíznych a komunikačných zariadení a prístrojov	2 790	-551	2 239	1 796	4 035
	45000	Stavebníctvo	1 269	1 672	2 941	0	2 941
	51000	Veľkoobchod a sprostredkovanie veľkoobchodu okrem motorových vozidiel a motocyklov	113 070	143 008	256 078	-20 389	235 689
	52000	Maloobchod okrem motorových vozidiel a motocyklov; oprava tovaru osobnej spotreby a potrieb pre domácnosť	14 321	16 938	31 259	5 555	36 814
	55000	Hotely a reštaurácie	8 274	-13 313	-5 039	0	-5 039
	64200	Telekomunikácie	31 978	-8 669	23 309	23 543	46 852
	65220	Ostatné poskytovanie úverov	-178 000	0	-178 000	0	-178 000
	65230	Ostatné finančné sprostredkovanie i.n.	390 000	19 136	409 136	0	409 136
	67200	Činnosti súvisiace s poistením a dôchodkovým zabezpečením	896 936	-214 217	682 719	375 400	1 058 119
	70000	Činnosti v oblasti nehnuteľností	0	-42 491	-42 491	20 160	-22 331
	71000	Prenájom strojov a zariadení bez obsluhy; prenájom tovaru osobnej spotreby a potrieb pre domácnosť	-16 200	11 276	-4 924	-181 403	-186 327
	72200	Poradenská služba a dodávanie programového vybavenia počítača (software)	-450	13	-437	0	-437
	72600	Iné činnosti súvisiace s počítačom	5 800	-1 586	4 214	0	4 214
	73000	Výskum a vývoj	-217 000	-1 462	-218 462	0	-218 462
	74120	Činnosti účtovej evidencie, vedenie účtových kníh, revízie účtov; daňové poradenstvo	104 000	1 097	105 097	0	105 097
	26000	Výroba ostatných nekovových minerálnych výrobkov	0	60 292	60 292	1 813	62 105
	22000	Vydavateľstvo, tlač a reprodukcia nahratých nosičov záznamu	0	-209 377	-209 377	163 468	-45 909
	36000	Výroba nábytku; výroba i.n.	0	186	186	0	186
	74140	Podnikateľské poradenstvo	0	-24 795	-24 795	0	-24 795
	35000	Výroba ostatných dopravných zariadení	0	30 431	30 431	0	30 431
	64100	Poštové a doručovateľské činnosti	0	21 334	21 334	0	21 334
	31000	Výroba elektrických strojov a prístrojov i.n.	0	-21 628	-21 628	16 509	-5 119
	17000	Výroba textílií	0	-62 486	-62 486	163 961	101 475
	63000	Vedľajšie a pomocné činnosti v doprave; činnosti cestovných kancelárií	0	55 781	55 781	0	55 781
	15000	Výroba potravín a nápojov	0	-3 198	-3 198	49 197	45 999
	74200	Architektonické a inžinierske činnosti a súvisiace technické poradenstvo	0	874	874	2 992	3 866
	93000	Ostatné služby	0	9 104	9 104	0	9 104
	28000	Výroba kovových konštrukcií a kovových výrobkov okrem výroby strojov a zariadení	0	1 244	1 244	-1 622	-378
	19000	Výčiňovanie a úprava kože; výroba brašnárskeho a sedlárskeho tovaru a obuvi	0	21 253	21 253	18 026	39 279
	24000	Výroba chemikálií a chemických výrobkov	0	-70 449	-70 449	1 007 584	937 135
LI		Lichtenštajnsko	-60 119	57 945	-2 174	-34 404	-36 578
	51000	Veľkoobchod a sprostredkovanie veľkoobchodu okrem motorových vozidiel a motocyklov	-59 869	15 694	-44 175	-24 470	-68 645
	70000	Činnosti v oblasti nehnuteľností	200	41 097	41 297	0	41 297
	72200	Poradenská služba a dodávanie programového vybavenia počítača (software)	-450	2 144	1 694	0	1 694
	22000	Vydavateľstvo, tlač a reprodukcia nahratých nosičov záznamu	0	-723	-723	1 942	1 219
	30000	Výroba kancelárskych strojov a počítačov	0	237	237	0	237
	24000	Výroba chemikálií a chemických výrobkov	0	112	112	4 465	4 577
	17000	Výroba textílií	0	4 547	4 547	-5 000	-453
	65230	Ostatné finančné sprostredkovanie i.n.	0	-8 367	-8 367	0	-8 367
	31000	Výroba elektrických strojov a prístrojov i.n.	0	-270	-270	0	-270
	15000	Výroba potravín a nápojov	0	74 417	74 417	-19 450	54 967
	20000	Sprac. dreva a výroba výrobkov z dreva a korku okrem výroby nábytku; výroba výrobkov zo slamy, prútia a pod. materiálov	0	-75	-75	0	-75
	67100	Činnosti spojené s finančným sprostredkovaním okrem poistenia a dôchodkového zabezpečenia	0	-67 232	-67 232	0	-67 232
	28000	Výroba kovových konštrukcií a kovových výrobkov okrem výroby strojov a zariadení	0	-2 560	-2 560	8 109	5 549
	63000	Vedľajšie a pomocné činnosti v doprave; činnosti cestovných kancelárií	0	-1 247	-1 247	0	-1 247
	74800	Rôzne obchodné činnosti i.n.	0	124	124	0	124
	74140	Podnikateľské poradenstvo	0	0	0	0	0
	01000	Poľnohospodárstvo, poľovníctvo a súvisiace služby	0	47	47	0	47
	18000	Výroba odevov; úprava a farbenie kožušín	0	0	0	0	0
NO		Nórsko	20 278	-187 989	-167 711	-200 509	-368 220
	17000	Výroba textílií	20 278	-6 528	13 750	-3 930	9 820
	64200	Telekomunikácie	0	-20 324	-20 324	-12 000	-32 324

3. PRÍLEV PRIAMÝCH ZAHRANIČNÝCH INVESTÍCIÍ DO SLOVENSKEJ REPUBLIKY, 2005

3.6. Geografické zóny - krajiny a ekonomické odvetvia

v tis. SKK

Kód	OKEČ	Názov	Majetková účasť	Reinvestovaný zisk	Majetková účasť a re-investovaný zisk	Ostatný kapitál	Celkom
	31000	Výroba elektrických strojov a prístrojov i.n.	0	-4 275	-4 275	8 760	4 485
	24000	Výroba chemikálií a chemických výrobkov	0	0	0	0	0
	74400	Činnosti reklamy	0	-39 753	-39 753	1 661	-38 092
	27000	Výroba kovov	0	-117 109	-117 109	-195 000	-312 109
	67100	Činnosti spojené s finančným sprostredkovaním okrem poistenia a dôchodkového zabezpečenia	0	0	0	0	0
E2		OSTATNÉ EURÓPSKE KRAJINY	-74 262	-37 678	-111 940	-44 251	-156 191
BA		Bosna a Hercegovina	3 000	1 830	4 830	-131 097	-126 267
	31000	Výroba elektrických strojov a prístrojov i.n.	3 000	1 830	4 830	0	4 830
	21000	Výroba celulózy, papiera a výrobkov z papiera	0	0	0	-131 097	-131 097
GI		Gibraltár	-200	559	359	0	359
	51000	Veľkoobchod a sprostredkovanie veľkoobchodu okrem motorových vozidiel a motocyklov	-200	0	-200	0	-200
	70000	Činnosti v oblasti nehnuteľností	0	-4	-4	0	-4
	93000	Ostatné služby	0	563	563	0	563
HR		Chorvátsko	0	7 522	7 522	40 000	47 522
	51000	Veľkoobchod a sprostredkovanie veľkoobchodu okrem motorov	0	7 522	7 522	40 000	47 522
RO		Rumunsko	0	-11 200	-11 200	0	-11 200
	60000	Pozemná doprava, potrubná doprava	0	0	0	0	0
	93000	Ostatné služby	0	-11 200	-11 200	0	-11 200
RU		Rusko	-14 750	-78 083	-92 833	-9 526	-102 359
	25000	Výroba výrobkov z gumy a plastov	2 250	-78 927	-76 677	0	-76 677
	51000	Veľkoobchod a sprostredkovanie veľkoobchodu okrem motorových vozidiel a motocyklov	-17 000	875	-16 125	-9 526	-25 651
	52000	Maloobchod okrem motorových vozidiel a motocyklov; oprava t	0	2	2	0	2
	55000	Hotely a reštaurácie	0	0	0	0	0
	93000	Ostatné služby	0	0	0	0	0
	74800	Rôzne obchodné činnosti i.n.	0	-33	-33	0	-33
	74120	Činnosti účtovej evidencie, vedenie účtových kníh, revízie účtov	0	0	0	0	0
SM		San Maríno	0	38 749	38 749	533	39 282
	25000	Výroba výrobkov z gumy a plastov	0	4 409	4 409	533	4 942
	52000	Maloobchod okrem motorových vozidiel a motocyklov; oprava tovaru osobnej spotreby a potrieb pre domácnosť	0	34 340	34 340	0	34 340
TR		Turecko	0	-10 678	-10 678	55 486	44 808
	01000	Poľnohospodárstvo, poľovníctvo a súvisiace služby	0	-10 678	-10 678	55 486	44 808
	28000	Výroba kovových konštrukcií a kovových výrobkov okrem výroby strojov a zariadení	0	0	0	0	0
UA		Ukrajina	2 600	-18 105	-15 505	0	-15 505
	25000	Výroba výrobkov z gumy a plastov	600	-16 913	-16 313	0	-16 313
	93000	Ostatné služby	2 000	-2 129	-129	0	-129
	51000	Veľkoobchod a sprostredkovanie veľkoobchodu okrem motorových vozidiel a motocyklov	0	937	937	0	937
	52000	Maloobchod okrem motorových vozidiel a motocyklov; oprava t	0	0	0	0	0
CS		Srbsko a Čierna Hora	-64 912	15 657	-49 255	353	-48 902
	20000	Sprac. dreva a výroba výrobkov z dreva a korku okrem výroby nábytku; výroba výrobkov zo slamy, prútia a pod. materiálov	10 208	-212	9 996	353	10 349
	28000	Výroba kovových konštrukcií a kovových výrobkov okrem výro	-75 000	15 865	-59 135	0	-59 135
	51000	Veľkoobchod a sprostredkovanie veľkoobchodu okrem motorových vozidiel a motocyklov	-120	0	-120	0	-120
	52000	Maloobchod okrem motorových vozidiel a motocyklov; oprava tovaru osobnej spotreby a potrieb pre domácnosť	0	4	4	0	4
JE		Jersey	0	16 071	16 071	0	16 071
	25000	Výroba výrobkov z gumy a plastov	0	16 071	16 071	0	16 071
D3		EU-25	12 634 256	26 605 830	39 240 086	24 365 476	63 605 562
CY		Cyprus	870 902	-561 751	309 151	-183 995	125 156
	14000	Ťažba a úprava ostatných nerastov	1 500	-131	1 369	9 692	11 061
	20000	Sprac. dreva a výroba výrobkov z dreva a korku okrem výroby nábytku; výroba výrobkov zo slamy, prútia a pod. materiálov	38 970	195 649	234 619	-67 188	167 431
	28000	Výroba kovových konštrukcií a kovových výrobkov okrem výroby strojov a zariadení	-10 000	5 310	-4 690	14 000	9 310
	31000	Výroba elektrických strojov a prístrojov i.n.	130 573	20 502	151 075	49 290	200 365
	51000	Veľkoobchod a sprostredkovanie veľkoobchodu okrem motorových vozidiel a motocyklov	10 000	31 932	41 932	88 434	130 366
	55000	Hotely a reštaurácie	21 200	-5 707	15 493	16 930	32 423
	65230	Ostatné finančné sprostredkovanie i.n.	449 500	-21 030	428 470	8 027	436 497
	70000	Činnosti v oblasti nehnuteľností	167 209	17 158	184 367	-309 061	-124 694
	71000	Prenájom strojov a zariadení bez obsluhy; prenájom tovaru osobnej spotreby a potrieb pre domácnosť	0	21 048	21 048	1 000	22 048
	74110	Právne poradenstvo	0	-9 950	-9 950	0	-9 950
	74140	Podnikateľské poradenstvo	41 950	-46 433	-4 483	34 000	29 517
	74800	Rôzne obchodné činnosti i.n.	20 000	-37 602	-17 602	-5 100	-22 702
	72200	Poradenská služba a dodávanie programového vybavenia počítača (software)	0	5 394	5 394	0	5 394
	22000	Vydavateľstvo, tlač a reprodukcia nahratých nosičov záznamu	0	87	87	0	87
	15000	Výroba potravín a nápojov	0	-1 542	-1 542	0	-1 542

3. PRÍLEV PRIAMÝCH ZAHRANIČNÝCH INVESTÍCIÍ DO SLOVENSKEJ REPUBLIKY, 2005

3.6. Geografické zóny - krajiny a ekonomické odvetvia

v tis. SKK

Kód	OKEČ	Názov	Majetková účasť	Reinvestovaný zisk	Majetková účasť a re-investovaný zisk	Ostatný kapitál	Celkom	
CZ	52000	Maloobchod okrem motorových vozidiel a motocyklov; oprava tovaru osobnej spotreby a potrieb pre domácnosť	0	1 025	1 025	0	1 025	
	16000	Výroba tabakových výrobkov	0	-20 825	-20 825	0	-20 825	
	27000	Výroba kovov	0	-780 538	-780 538	0	-780 538	
	29000	Výroba strojov a zariadení i.n.	0	46 730	46 730	0	46 730	
	74120	Činnosti účtovej evidencie, vedenie účtových kníh, revízie účtov; daňové poradenstvo	0	31	31	0	31	
	45000	Stavebníctvo	0	-2 823	-2 823	0	-2 823	
	24000	Výroba chemikálií a chemických výrobkov	0	30 672	30 672	-24 019	6 653	
	74400	Činnosti reklamy	0	0	0	0	0	
	01000	Poľnohospodárstvo, poľovníctvo a súvisiace služby	0	-10 708	-10 708	0	-10 708	
		Česko		-1 147 120	2 177 695	1 030 575	3 600 047	4 630 622
	01000	Poľnohospodárstvo, poľovníctvo a súvisiace služby	0	9 006	9 006	-6 073	2 933	
	02000	Lesníctvo, ťažba dreva a súvisiace služby	-56 500	-172	-56 672	4 442	-52 230	
	14000	Ťažba a úprava ostatných nerastov	4 257	69 534	73 791	-6 678	67 113	
	15000	Výroba potravín a nápojov	30 302	109 965	140 267	-56 258	84 009	
	17000	Výroba textílií	0	27 012	27 012	-49 810	-22 798	
	18000	Výroba odevov; úprava a farbenie kožušín	0	211	211	133	344	
	21000	Výroba celulózy, papiera a výrobkov z papiera	22 000	65 438	87 438	-4 405	83 033	
	22000	Vydavateľstvo, tlač a reprodukcia nahratých nosičov záznamu	-128 000	-8 406	-136 406	31 003	-105 403	
	23000	Výroba koksu, rafinovaných ropných produktov a jadrových palív	-55 000	0	-55 000	0	-55 000	
	24000	Výroba chemikálií a chemických výrobkov	-2 364 000	19 228	-2 344 772	145 477	-2 199 295	
	25000	Výroba výrobkov z gumy a plastov	0	5 697	5 697	-26 181	-20 484	
	26000	Výroba ostatných nekovových minerálnych výrobkov	0	59 030	59 030	101 933	160 963	
	27000	Výroba kovov	0	-74 299	-74 299	7 662	-66 637	
	28000	Výroba kovových konštrukcií a kovových výrobkov okrem výroby strojov a zariadení	50 290	-6 355	43 935	-10 293	33 642	
	29000	Výroba strojov a zariadení i.n.	0	24 763	24 763	14 345	39 108	
	31000	Výroba elektrických strojov a prístrojov i.n.	0	26 691	26 691	-2 659	24 032	
	32000	Výroba rádiových, televíznych a komunikačných zariadení a prístrojov	0	164	164	-21 628	-21 464	
	33000	Výroba zdravotníckych, presných a optických prístrojov, hodín a hodínok	-11 063	0	-11 063	0	-11 063	
	34000	Výroba motorových vozidiel, prívesov a návesov	0	1 657	1 657	-3 731	-2 074	
	36000	Výroba nábytku; výroba i.n.	0	1 148	1 148	-15 457	-14 309	
	37000	Recyklovanie	0	12 977	12 977	-12 000	977	
	40000	Výroba a rozvod elektriny, plynu, pary a teplej vody	50 000	-46 052	3 948	-17 913	-13 965	
	45000	Stavebníctvo	307 785	518 204	825 989	-55 624	770 365	
	50000	Predaj, údržba a oprava motorových vozidiel a motocyklov; maloobchodný predaj pohonných látok	0	45 191	45 191	112 316	157 507	
	51000	Veľkoobchod a sprostredkovanie veľkoobchodu okrem motorových vozidiel a motocyklov	142 341	953 899	1 096 240	55 148	1 151 388	
	52000	Maloobchod okrem motorových vozidiel a motocyklov; oprava tovaru osobnej spotreby a potrieb pre domácnosť	251 987	-415 844	-163 857	73 193	-90 664	
	55000	Hotely a reštaurácie	0	-9 821	-9 821	0	-9 821	
	60000	Pozemná doprava, potrubná doprava	1 620	7 635	9 255	706	9 961	
	62000	Letecká a kozmická doprava	63	461	524	0	524	
	63000	Vedľajšie a pomocné činnosti v doprave; činnosti cestovných kancelárií	51 600	31 565	83 165	31 874	115 039	
	64200	Telekomunikácie	0	635	635	-9 000	-8 365	
	65100	Peňažné sprostredkovanie	-1 600	314 396	312 796	0	312 796	
	65210	Finančný leasing	0	257 286	257 286	2 897 644	3 154 930	
	65220	Ostatné poskytovanie úverov	0	542	542	403 022	403 564	
	65230	Ostatné finančné sprostredkovanie i.n.	230 000	-414	229 586	0	229 586	
	66010	Životné poistenie	97 000	-41 025	55 975	0	55 975	
	67100	Činnosti spojené s finančným sprostredkovaním okrem poistenia a dôchodkového zabezpečenia	0	578	578	1 993	2 571	
	70000	Činnosti v oblasti nehnuteľností	-7 900	157 655	149 755	7 720	157 475	
	71000	Prenájom strojov a zariadení bez obsluhy; prenájom tovaru osobnej spotreby a potrieb pre domácnosť	-5 100	-11 415	-16 515	-44 000	-60 515	
	72100	Poradenská služba k technickému vybaveniu počítača (hardware)	0	0	0	-3 000	-3 000	
	72200	Poradenská služba a dodávanie programového vybavenia počítača (software)	0	11 587	11 587	0	11 587	
	72300	Spracovanie údajov	0	-344	-344	311	-33	
72500	Oprava a údržba kancelárskych strojov a počítačov	0	7 529	7 529	0	7 529		
72600	Iné činnosti súvisiace s počítačom	0	3 015	3 015	-18 412	-15 397		
74110	Právne poradenstvo	0	5 090	5 090	0	5 090		
74120	Činnosti účtovej evidencie, vedenie účtových kníh, revízie účtov; daňové poradenstvo	-22 916	6 240	-16 676	0	-16 676		
74140	Podnikateľské poradenstvo	10 000	-1 504	8 496	0	8 496		
74150	Činnosti týkajúce sa riadenia holdingových spoločností	109 644	5 917	115 561	0	115 561		
74200	Architektonické a inžinierske činnosti a súvisiace technické poradenstvo	-7 000	-468	-7 468	-39 817	-47 285		
74300	Technické testovanie a analýzy	0	2 626	2 626	0	2 626		
74400	Činnosti reklamy	0	11 396	11 396	579	11 975		

3. PRÍLEV PRIAMÝCH ZAHRANIČNÝCH INVESTÍCIÍ DO SLOVENSKEJ REPUBLIKY, 2005

3.6. Geografické zóny - krajiny a ekonomické odvetvia

v tis. SKK

Kód	OKEČ	Názov	Majetková účasť	Reinvestovaný zisk	Majetková účasť a re-investovaný zisk	Ostatný kapitál	Celkom
	74700	Priemyselné čistenie	0	3 036	3 036	9 879	12 915
	74800	Rôzne obchodné činnosti i.n.	149 400	9 172	158 572	94 059	252 631
	85000	Zdravotníctvo a sociálna starostlivosť	0	-7 963	-7 963	0	-7 963
	90000	Odstraňovanie odpadových vôd a odpadov, hygienické a podobné činnosti	0	-362	-362	0	-362
	93000	Ostatné služby	3 670	15 963	19 633	9 547	29 180
		Maďarsko	75 499	5 343 684	5 419 183	-7 474 016	-2 054 833
	15000	Výroba potravín a nápojov	-115 000	-29 526	-144 526	21 384	-123 142
	21000	Výroba celulózy, papiera a výrobkov z papiera	-2 000	8 311	6 311	-149	6 162
	51000	Veľkoobchod a sprostredkovanie veľkoobchodu okrem motorových vozidiel a motocyklov	57 750	4 292	62 042	-12 553	49 489
	60000	Pozemná doprava, potrubná doprava	200	5 860	6 060	247	6 307
	64200	Telekomunikácie	4 218	0	4 218	28 423	32 641
	66010	Životné poistenie	25 000	-20 713	4 287	0	4 287
	66030	Neživotné poistenie	25 000	-18 629	6 371	0	6 371
	74800	Rôzne obchodné činnosti i.n.	204	-1 657	-1 453	0	-1 453
	85000	Zdravotníctvo a sociálna starostlivosť	26 427	-28 147	-1 720	-7 313	-9 033
	55000	Hotely a reštaurácie	0	30 414	30 414	0	30 414
	70000	Činnosti v oblasti nehnuteľností	0	2 291	2 291	1 843	4 134
	50000	Predaj, údržba a oprava motorových vozidiel a motocyklov; maloobchodný predaj pohonných látok	0	11 287	11 287	0	11 287
	52000	Maloobchod okrem motorových vozidiel a motocyklov; oprava tovaru osobnej spotreby a potrieb pre domácnosť	0	18 059	18 059	-2 452	15 607
	26000	Výroba ostatných nekovových minerálnych výrobkov	0	6 171	6 171	115 977	122 148
	65100	Peňažné sprostredkovanie	53 700	185 552	239 252	0	239 252
	65210	Finančný leasing	0	1 635	1 635	335 203	336 838
	25000	Výroba výrobkov z gumy a plastov	0	63 710	63 710	-1 083	62 627
	19000	Výčiňovanie a úprava kože; výroba brašnárskeho a sedlárskeho tovaru a obuvi	0	-14 271	-14 271	15 076	805
	74700	Priemyselné čistenie	0	-2 708	-2 708	0	-2 708
	74200	Architektonické a inžinierske činnosti a súvisiace technické poradenstvo	0	-50 718	-50 718	-100 711	-151 429
	32000	Výroba rádiových, televíznych a komunikačných zariadení a prístrojov	0	894 675	894 675	-39 204	855 471
	74140	Podnikateľské poradenstvo	0	0	0	2 000	2 000
	67200	Činnosti súvisiace s poistením a dôchodkovým zabezpečením	0	12	12	0	12
	20000	Sprac. dreva a výroba výrobkov z dreva a korku okrem výroby nábytku; výroba výrobkov zo slamy, prútia a pod. materiálov	0	481	481	0	481
	72300	Spracovanie údajov	0	14 676	14 676	0	14 676
	28000	Výroba kovových konštrukcií a kovových výrobkov okrem výroby strojov a zariadení	0	5 273	5 273	-6 000	-727
	23000	Výroba koksu, rafinovaných ropných produktov a jadrových palív	0	4 262 978	4 262 978	-7 812 688	-3 549 710
	63000	Vedľajšie a pomocné činnosti v doprave; činnosti cestovných kancelárií	0	-3 397	-3 397	0	-3 397
	93000	Ostatné služby	0	-2 227	-2 227	-12 016	-14 243
		Litva	185 000	45 203	230 203	61 215	291 418
	24000	Výroba chemikálií a chemických výrobkov	185 000	45 493	230 493	61 215	291 708
	45000	Stavebníctvo	0	-290	-290	0	-290
		Poľsko	1 868	12 034	13 902	63 423	77 325
	50000	Predaj, údržba a oprava motorových vozidiel a motocyklov; maloobchodný predaj pohonných látok	2 569	402	2 971	0	2 971
	51000	Veľkoobchod a sprostredkovanie veľkoobchodu okrem motorových vozidiel a motocyklov	-701	-11 846	-12 547	34 389	21 842
	40000	Výroba a rozvod elektriny, plynu, pary a teplej vody	0	2 675	2 675	0	2 675
	74800	Rôzne obchodné činnosti i.n.	0	-236	-236	-615	-851
	21000	Výroba celulózy, papiera a výrobkov z papiera	0	0	0	0	0
	15000	Výroba potravín a nápojov	0	-475	-475	26 451	25 976
	52000	Maloobchod okrem motorových vozidiel a motocyklov; oprava tovaru osobnej spotreby a potrieb pre domácnosť	0	2 670	2 670	3 198	5 868
	72200	Poradenská služba a dodávanie programového vybavenia počítača (software)	0	18 844	18 844	0	18 844
		Slovinsko	34 409	67 397	101 806	44 394	146 200
	26000	Výroba ostatných nekovových minerálnych výrobkov	0	87 214	87 214	0	87 214
	31000	Výroba elektrických strojov a prístrojov i.n.	19 409	-1 576	17 833	26 391	44 224
	65230	Ostatné finančné sprostredkovanie i.n.	15 000	-17 428	-2 428	0	-2 428
	20000	Sprac. dreva a výroba výrobkov z dreva a korku okrem výroby nábytku; výroba výrobkov zo slamy, prútia a pod. materiálov	0	-2 971	-2 971	14 341	11 370
	51000	Veľkoobchod a sprostredkovanie veľkoobchodu okrem motorových vozidiel a motocyklov	0	2 158	2 158	3 662	5 820
		Rakúsko	3 035 308	4 953 541	7 988 849	2 317 960	10 306 809
	01000	Poľnohospodárstvo, poľovníctvo a súvisiace služby	21 792	-12 228	9 564	12 323	21 887
	02000	Lesníctvo, ťažba dreva a súvisiace služby	-6 960	-6 150	-13 110	18 604	5 494
	17000	Výroba textilíí	-3 400	9 051	5 651	91 121	96 772
	18000	Výroba odevov; úprava a farbenie kožušín	5 677	-8 354	-2 677	0	-2 677
	20000	Sprac. dreva a výroba výrobkov z dreva a korku okrem výroby nábytku; výroba výrobkov zo slamy, prútia a pod. materiálov	0	34 046	34 046	53 067	87 113

3. PRÍLEV PRIAMÝCH ZAHRANIČNÝCH INVESTÍCIÍ DO SLOVENSKEJ REPUBLIKY, 2005

3.6. Geografické zóny - krajiny a ekonomické odvetvia

v tis. SKK

Kód	OKEČ	Názov	Majetková účasť	Reinvestovaný zisk	Majetková účasť a re-investovaný zisk	Ostatný kapitál	Celkom
	21000	Výroba celulózy, papiera a výrobkov z papiera	880	613	1 493	-45 686	-44 193
	22000	Vydavateľstvo, tlač a reprodukcia nahratých nosičov záznamu	0	36 379	36 379	-10 000	26 379
	25000	Výroba výrobkov z gumy a plastov	27 734	-5 891	21 843	-301	21 542
	26000	Výroba ostatných nekovových minerálnych výrobkov	121 087	309 066	430 153	534 279	964 432
	28000	Výroba kovových konštrukcií a kovových výrobkov okrem výroby strojov a zariadení	-23 103	219 520	196 417	90 708	287 125
	35000	Výroba ostatných dopravných zariadení	-189 000	0	-189 000	-19 832	-208 832
	40000	Výroba a rozvod elektriny, plynu, pary a teplej vody	9 900	609	10 509	-15 000	-4 491
	45000	Stavebníctvo	14 706	101 897	116 603	92 252	208 855
	50000	Predaj, údržba a oprava motorových vozidiel a motocyklov; maloobchodný predaj pohonných látok	-26 500	-450 175	-476 675	172 304	-304 371
	51000	Veľkoobchod a sprostredkovanie veľkoobchodu okrem motorových vozidiel a motocyklov	191 717	1 011 763	1 203 480	-716 762	486 718
	52000	Maloobchod okrem motorových vozidiel a motocyklov; oprava tovaru osobnej spotreby a potrieb pre domácnosť	406 642	58 672	465 314	342 644	807 958
	60000	Pozemná doprava, potrubná doprava	2 400	24 320	26 720	187 496	214 216
	62000	Letecká a kozmická doprava	1 258 545	-691 889	566 656	0	566 656
	64200	Telekomunikácie	56 800	14 494	71 294	-12 532	58 762
	65100	Peňažné sprostredkovanie	-45 200	2 764 192	2 718 992	0	2 718 992
	65210	Finančný leasing	55 963	19 988	75 951	151 781	227 732
	65220	Ostatné poskytovanie úverov	10 000	2 425	12 425	6 380	18 805
	65230	Ostatné finančné sprostredkovanie i.n.	0	167 886	167 886	0	167 886
	66010	Životné poistenie	179 696	-225 597	-45 901	-78 000	-123 901
	66030	Neživotné poistenie	274 000	556 632	830 632	-13 336	817 296
	70000	Činnosti v oblasti nehnuteľností	302 137	-28 584	273 553	1 988 587	2 262 140
	71000	Prenájom strojov a zariadení bez obsluhy; prenájom tovaru osobnej spotreby a potrieb pre domácnosť	0	41 486	41 486	-31 593	9 893
	72200	Poradenská služba a dodávanie programového vybavenia počítača (software)	13 722	2 641	16 363	-3 089	13 274
	72300	Spracovanie údajov	100 000	-576	99 424	-4 000	95 424
	74110	Právne poradenstvo	1 000	-1 220	-220	2 677	2 457
	74120	Činnosti účtovej evidencie, vedenie účtových kníh, revízie účtov; daňové poradenstvo	271 000	8 773	279 773	-311 000	-31 227
	74140	Podnikateľské poradenstvo	400	4 769	5 169	7 201	12 370
	74700	Priemyselné čistenie	4 303	-11 893	-7 590	4 489	-3 101
	90000	Odstraňovanie odpadových vôd a odpadov, hygienické a podobné činnosti	-550	4 506	3 956	-107	3 849
	93000	Ostatné služby	-80	31 479	31 399	-13 242	18 157
	85000	Zdravotníctvo a sociálna starostlivosť	0	0	0	7 000	7 000
	19000	Výčiňovanie a úprava kože; výroba brašnárskeho a sedlárskeho tovaru a obuvi	0	155 118	155 118	-190 034	-34 916
	74400	Činnosti reklamy	0	26 435	26 435	0	26 435
	27000	Výroba kovov	0	109 798	109 798	25 977	135 775
	34000	Výroba motorových vozidiel, prívesov a návěsov	0	-11 067	-11 067	-2 000	-13 067
	74200	Architektonické a inžinierske činnosti a súvisiace technické poradenstvo	0	-1 142	-1 142	0	-1 142
	72500	Oprava a údržba kancelárskych strojov a počítačov	0	0	0	0	0
	74500	Sprostredkovanie a nábor pracovnej sily	0	4 747	4 747	16 025	20 772
	14000	Ťažba a úprava ostatných nerastov	0	93 432	93 432	1	93 433
	29000	Výroba strojov a zariadení i.n.	0	16 490	16 490	-113 709	-97 219
	33000	Výroba zdravotníckych, presných a optických prístrojov, hodín a hodíniek	0	18 405	18 405	4 439	22 844
	24000	Výroba chemikálií a chemických výrobkov	0	337 445	337 445	0	337 445
	67200	Činnosti súvisiace s poistením a dôchodkovým zabezpečením	0	3 141	3 141	-1 210	1 931
	80000	Školstvo	0	-775	-775	0	-775
	74150	Činnosti týkajúce sa riadenia holdingových spoločností	0	-1 811	-1 811	0	-1 811
	15000	Výroba potravín a nápojov	0	16 664	16 664	-883	15 781
	74800	Rôzne obchodné činnosti i.n.	0	126 047	126 047	169 830	295 877
	63000	Vedľajšie a pomocné činnosti v doprave; činnosti cestovných kancelárií	0	8 533	8 533	15 584	24 117
	92600	Športové činnosti	0	-52	-52	0	-52
	31000	Výroba elektrických strojov a prístrojov i.n.	0	43 417	43 417	-76 809	-33 392
	30000	Výroba kancelárskych strojov a počítačov	0	482	482	2 031	2 513
	74130	Prieskum trhu a verejnej mienky	0	7 936	7 936	377	8 313
	36000	Výroba nábytku; výroba i.n.	0	1 742	1 742	-6 680	-4 938
	73000	Výskum a vývoj	0	-608	-608	0	-608
	72600	Iné činnosti súvisiace s počítačom	0	16 514	16 514	-8 412	8 102
	55000	Hotely a reštaurácie	0	0	0	-5 000	-5 000
BE		Belgicko	291 392	352 439	643 831	310 688	954 519
	18000	Výroba odevov; úprava a farbenie kožušín	0	829	829	-1 687	-858
	25000	Výroba výrobkov z gumy a plastov	0	138 679	138 679	337 780	476 459
	28000	Výroba kovových konštrukcií a kovových výrobkov okrem výroby strojov a zariadení	-2 900	42 761	39 861	4 978	44 839
	51000	Veľkoobchod a sprostredkovanie veľkoobchodu okrem motorových vozidiel a motocyklov	-6 744	20 209	13 465	14 085	27 550

3. PRÍLEV PRIAMÝCH ZAHRANIČNÝCH INVESTÍCIÍ DO SLOVENSKEJ REPUBLIKY, 2005

3.6. Geografické zóny - krajiny a ekonomické odvetvia

v tis. SKK

Kód	OKEČ	Názov	Majetková účasť	Reinvestovaný zisk	Majetková účasť a re-investovaný zisk	Ostatný kapitál	Celkom
	65100	Peňažné sprostredkovanie	10 036	-98	9 938	0	9 938
	66010	Životné poistenie	291 000	-162 799	128 201	0	128 201
	60000	Pozemná doprava, potrubná doprava	0	-5 567	-5 567	0	-5 567
	64200	Telekomunikácie	0	-7 814	-7 814	0	-7 814
	93000	Ostatné služby	0	0	0	0	0
	32000	Výroba rádiových, televíznych a komunikačných zariadení a prístrojov	0	314 613	314 613	-65 828	248 785
	01000	Poľnohospodárstvo, poľovníctvo a súvisiace služby	0	5 127	5 127	-2 450	2 677
	74110	Právne poradenstvo	0	-262	-262	0	-262
	55000	Hotely a reštaurácie	0	-2 180	-2 180	3 232	1 052
	19000	Vyčítňovanie a úprava kože; výroba brašnárskeho a sedlárskeho tovaru a obuvi	0	-7 810	-7 810	-1 475	-9 285
	85000	Zdravotníctvo a sociálna starostlivosť	0	4	4	0	4
	45000	Stavebníctvo	0	-1 328	-1 328	2 494	1 166
	31000	Výroba elektrických strojov a prístrojov i.n.	0	2 587	2 587	854	3 441
	36000	Výroba nábytku; výroba i.n.	0	5 634	5 634	19 459	25 093
	15000	Výroba potravín a nápojov	0	-29 772	-29 772	0	-29 772
	20000	Sprac. dreva a výroba výrobkov z dreva a korku okrem výroby nábytku; výroba výrobkov zo slamy, prútia a pod. materiálov	0	1 153	1 153	-3 945	-2 792
	70000	Činnosti v oblasti nehnuteľností	0	176	176	1	177
	29000	Výroba strojov a zariadení i.n.	0	38 297	38 297	3 190	41 487
DK		Dánsko	200 578	-62 792	137 786	1 552 098	1 689 884
	01000	Poľnohospodárstvo, poľovníctvo a súvisiace služby	10	85 069	85 079	42 224	127 303
	25000	Výroba výrobkov z gumy a plastov	125 200	-623	124 577	39 000	163 577
	28000	Výroba kovových konštrukcií a kovových výrobkov okrem výroby strojov a zariadení	4 590	-6 518	-1 928	19 169	17 241
	29000	Výroba strojov a zariadení i.n.	798	-98 824	-98 026	848 199	750 173
	34000	Výroba motorových vozidiel, prívesov a návěsov	63 000	0	63 000	157 000	220 000
	51000	Veľkoobchod a sprostredkovanie veľkoobchodu okrem motorových vozidiel a motocyklov	-220	5 701	5 481	9 928	15 409
	52000	Maloobchod okrem motorových vozidiel a motocyklov; oprava tovaru osobnej spotreby a potrieb pre domácnosť	7 000	58 345	65 345	3 145	68 490
	74400	Činnosti reklamy	200	-8 651	-8 451	32 600	24 149
	90000	Odstraňovanie odpadových vôd a odpadov, hygienické a podobné činnosti	0	49 072	49 072	0	49 072
	18000	Výroba odevov; úprava a farbenie kožušín	0	80 677	80 677	37 389	118 066
	40000	Výroba a rozvod elektriny, plynu, pary a teplej vody	0	2 675	2 675	-6 980	-4 305
	31000	Výroba elektrických strojov a prístrojov i.n.	0	-40 554	-40 554	8 879	-31 675
	74700	Priemyselné čistenie	0	0	0	0	0
	74200	Architektonické a inžinierske činnosti a súvisiace technické poradenstvo	0	-1 922	-1 922	0	-1 922
	93000	Ostatné služby	0	55	55	105	160
	74140	Podnikateľské poradenstvo	0	116	116	140 340	140 456
	24000	Výroba chemikálií a chemických výrobkov	0	-76 606	-76 606	-120 000	-196 606
	17000	Výroba textílií	0	0	0	1 000	1 000
	19000	Vyčítňovanie a úprava kože; výroba brašnárskeho a sedlárskeho tovaru a obuvi	0	-168 188	-168 188	333 518	165 330
	70000	Činnosti v oblasti nehnuteľností	0	-4 037	-4 037	63 054	59 017
	36000	Výroba nábytku; výroba i.n.	0	61 421	61 421	-56 472	4 949
GB		Spojené kráľovstvo	-14 950	193 554	178 604	718 423	897 027
	15000	Výroba potravín a nápojov	-77 598	-19 817	-97 415	12 305	-85 110
	24000	Výroba chemikálií a chemických výrobkov	54 885	-18 387	36 498	-10 504	25 994
	27000	Výroba kovov	17 876	-343 797	-325 921	11 640	-314 281
	28000	Výroba kovových konštrukcií a kovových výrobkov okrem výroby strojov a zariadení	-29 396	-1 723	-31 119	-1 620	-32 739
	51000	Veľkoobchod a sprostredkovanie veľkoobchodu okrem motorových vozidiel a motocyklov	3 017	66 514	69 531	-75 310	-5 779
	61000	Vodná doprava	-53 000	16 736	-36 264	0	-36 264
	65100	Peňažné sprostredkovanie	32 000	0	32 000	0	32 000
	65220	Ostatné poskytovanie úverov	90 000	63 838	153 838	-60 111	93 727
	70000	Činnosti v oblasti nehnuteľností	-61 900	-98 928	-160 828	42 000	-118 828
	72400	Činnosti súvisiace s databázami	0	0	0	0	0
	74140	Podnikateľské poradenstvo	9 166	25 700	34 866	0	34 866
	92200	Činnosti rozhlasu a televízie	0	0	0	0	0
	65230	Ostatné finančné sprostredkovanie i.n.	0	20 587	20 587	0	20 587
	74130	Prieskum trhu a verejnej mienky	0	-8 088	-8 088	-14 973	-23 061
	55000	Hotely a reštaurácie	0	-80 382	-80 382	0	-80 382
	34000	Výroba motorových vozidiel, prívesov a návěsov	0	-39 164	-39 164	63 411	24 247
	32000	Výroba rádiových, televíznych a komunikačných zariadení a prístrojov	0	-100 361	-100 361	141 079	40 718
	31000	Výroba elektrických strojov a prístrojov i.n.	0	36 523	36 523	-147 086	-110 563
	18000	Výroba odevov; úprava a farbenie kožušín	0	4 549	4 549	596	5 145
	26000	Výroba ostatných nekovových minerálnych výrobkov	0	24 494	24 494	0	24 494
	22000	Vydavateľstvo, tlač a reprodukcia nahratých nosičov záznamu	0	-37 409	-37 409	44 318	6 909
	17000	Výroba textílií	0	-2 062	-2 062	0	-2 062

3. PRÍLEV PRIAMÝCH ZAHRANIČNÝCH INVESTÍCIÍ DO SLOVENSKEJ REPUBLIKY, 2005

3.6. Geografické zóny - krajiny a ekonomické odvetvia

v tis. SKK

Kód	OKEČ	Názov	Majetková účasť	Reinvestovaný zisk	Majetková účasť a re-investovaný zisk	Ostatný kapitál	Celkom
	63000	Vedľajšie a pomocné činnosti v doprave; činnosti cestovných kancelárií	0	64 847	64 847	-5 568	59 279
	45000	Stavebníctvo	0	-375	-375	0	-375
	74800	Rôzne obchodné činnosti i.n.	0	141 277	141 277	-2 738	138 539
	16000	Výroba tabakových výrobkov	0	67 392	67 392	-406 211	-338 819
	67100	Činnosti spojené s finančným sprostredkovaním okrem poistenia a dôchodkového zabezpečenia	0	-11 670	-11 670	26 055	14 385
	66030	Neživotné poistenie	0	-3 655	-3 655	0	-3 655
	74150	Činnosti týkajúce sa riadenia holdingových spoločností	0	-255	-255	0	-255
	50000	Predaj, údržba a oprava motorových vozidiel a motocyklov; maloobchodný predaj pohonných látok	0	558	558	0	558
	25000	Výroba výrobkov z gumy a plastov	0	10 376	10 376	-1 860	8 516
	52000	Maloobchod okrem motorových vozidiel a motocyklov; oprava t	0	416 236	416 236	1 103 000	1 519 236
	93000	Ostatné služby	0	0	0	0	0
	72200	Poradenská služba a dodávanie programového vybavenia počítača (software)	0	0	0	0	0
GR		Grécko	0	727	727	2 774	3 501
	52000	Maloobchod okrem motorových vozidiel a motocyklov; oprava tovaru osobnej spotreby a potrieb pre domácnosť	0	727	727	2 774	3 501
IE		Írsko	200	-37 264	-37 064	3 125	-33 939
	51000	Veľkoobchod a sprostredkovanie veľkoobchodu okrem motorových vozidiel a motocyklov	200	-12 541	-12 341	9 125	-3 216
	32000	Výroba rádiových, televíznych a komunikačných zariadení a prístrojov	0	-16 116	-16 116	0	-16 116
	90000	Odstraňovanie odpadových vôd a odpadov, hygienické a podobné činnosti	0	-9 205	-9 205	0	-9 205
	31000	Výroba elektrických strojov a prístrojov i.n.	0	598	598	-6 000	-5 402
	93000	Ostatné služby	0	0	0	0	0
LU		Luxembursko	118 157	-354 443	-236 286	1 062 298	826 012
	21000	Výroba celulózky, papiera a výrobkov z papiera	-4 000	-3 000	-7 000	0	-7 000
	25000	Výroba výrobkov z gumy a plastov	3 000	-23 047	-20 047	-191 371	-211 418
	26000	Výroba ostatných nekovových minerálnych výrobkov	10 000	-18 634	-8 634	0	-8 634
	28000	Výroba kovových konštrukcií a kovových výrobkov okrem výroby strojov a zariadení	28 401	8 494	36 895	7 016	43 911
	51000	Veľkoobchod a sprostredkovanie veľkoobchodu okrem motorových vozidiel a motocyklov	-15 200	-214 860	-230 060	153 690	-76 370
	52000	Maloobchod okrem motorových vozidiel a motocyklov; oprava tovaru osobnej spotreby a potrieb pre domácnosť	52 932	-17 060	35 872	43 325	79 197
	67200	Činnosti súvisiace s poistením a dôchodkovým zabezpečením	0	-30 208	-30 208	22 000	-8 208
	70000	Činnosti v oblasti nehnuteľností	38 444	-52 360	-13 916	895 956	882 040
	74140	Podnikateľské poradenstvo	2 200	-1	2 199	19 000	21 199
	74200	Architektonické a inžinierske činnosti a súvisiace technické poradenstvo	400	217	617	104 261	104 878
	74800	Rôzne obchodné činnosti i.n.	1 980	-2 450	-470	0	-470
	24000	Výroba chemikálií a chemických výrobkov	0	-6 160	-6 160	0	-6 160
	17000	Výroba textílií	0	48	48	0	48
	19000	Vyčisňovanie a úprava kože; výroba brašnárskeho a sedlárskeho tovaru a obuvi	0	-5 136	-5 136	0	-5 136
	20000	Sprac. dreva a výroba výrobkov z dreva a korku okrem výroby nábytku; výroba výrobkov zo slamy, prútia a pod. materiálov	0	33 266	33 266	9 151	42 417
	74400	Činnosti reklamy	0	0	0	0	0
	33000	Výroba zdravotníckych, presných a optických prístrojov, hodín a hodínok	0	-6 201	-6 201	5 075	-1 126
	29000	Výroba strojov a zariadení i.n.	0	7 579	7 579	0	7 579
	65220	Ostatné poskytovanie úverov	0	-4 905	-4 905	0	-4 905
	73000	Výskum a vývoj	0	2 998	2 998	0	2 998
	71000	Prenájom strojov a zariadení bez obsluhy; prenájom tovaru oso	0	0	0	0	0
	55000	Hotely a reštaurácie	0	-23 023	-23 023	-5 805	-28 828
SE		Švédsko	5 968	87 425	93 393	1 366 649	1 460 042
	20000	Sprac. dreva a výroba výrobkov z dreva a korku okrem výroby nábytku; výroba výrobkov zo slamy, prútia a pod. materiálov	43 500	-41 019	2 481	40 519	43 000
	21000	Výroba celulózky, papiera a výrobkov z papiera	200	192 273	192 473	1 254 000	1 446 473
	25000	Výroba výrobkov z gumy a plastov	98	-6 237	-6 139	68 900	62 761
	51000	Veľkoobchod a sprostredkovanie veľkoobchodu okrem motorových vozidiel a motocyklov	-38 000	2 248	-35 752	119 714	83 962
	52000	Maloobchod okrem motorových vozidiel a motocyklov; oprava tovaru osobnej spotreby a potrieb pre domácnosť	0	-1 106	-1 106	0	-1 106
	72200	Poradenská služba a dodávanie programového vybavenia počítača (software)	-50	12 678	12 628	-10 451	2 177
	74800	Rôzne obchodné činnosti i.n.	220	-272	-52	18 220	18 168
	32000	Výroba rádiových, televíznych a komunikačných zariadení a prístrojov	0	-40 000	-40 000	0	-40 000
	28000	Výroba kovových konštrukcií a kovových výrobkov okrem výroby strojov a zariadení	0	-27 257	-27 257	85 000	57 743
	50000	Predaj, údržba a oprava motorových vozidiel a motocyklov; maloobchodný predaj pohonných látok	0	15 609	15 609	-46 905	-31 296
	18000	Výroba odevov; úprava a farbenie kožušín	0	-56 784	-56 784	-104 507	-161 291

3. PRÍLEV PRIAMÝCH ZAHRANIČNÝCH INVESTÍCIÍ DO SLOVENSKEJ REPUBLIKY, 2005

3.6. Geografické zóny - krajiny a ekonomické odvetvia

v tis. SKK

Kód	OKEČ	Názov	Majetková účasť	Reinvestovaný zisk	Majetková účasť a re-investovaný zisk	Ostatný kapitál	Celkom	
ES	67100	Činnosti spojené s finančným sprostredkovaním okrem poistenia a dôchodkového zabezpečenia	0	0	0	0	0	
	74400	Činnosti reklamy	0	675	675	0	675	
	36000	Výroba nábytku; výroba i.n.	0	36 466	36 466	-26 000	10 466	
	74140	Podnikateľské poradenstvo	0	151	151	-31 841	-31 690	
		Španielsko	784 170	-319 039	465 131	241 407	706 538	
	28000	Výroba kovových konštrukcií a kovových výrobkov okrem výroby strojov a zariadení	6 000	-33 962	-27 962	99 270	71 308	
	34000	Výroba motorových vozidiel, prívesov a návesov	777 970	-294 340	483 630	57 321	540 951	
	51000	Veľkoobchod a sprostredkovanie veľkoobchodu okrem motorových vozidiel a motocyklov	200	4 730	4 930	16 751	21 681	
	74140	Podnikateľské poradenstvo	0	5 054	5 054	0	5 054	
	18000	Výroba odevov; úprava a farbenie kožušín	0	0	0	67 728	67 728	
	61000	Vodná doprava	0	0	0	0	0	
	52000	Maloobchod okrem motorových vozidiel a motocyklov; oprava tovaru osobnej spotreby a potrieb pre domácnosť	0	0	0	0	0	
	85000	Zdravotníctvo a sociálna starostlivosť	0	110	110	1 826	1 936	
	74200	Architektonické a inžinierske činnosti a súvisiace technické poradenstvo	0	-631	-631	-1 489	-2 120	
IT		Taliansko	-249 035	1 641 314	1 392 279	-718 547	673 732	
	01000	Poľnohospodárstvo, poľovníctvo a súvisiace služby	1 076	14 409	15 485	36 705	52 190	
	15000	Výroba potravín a nápojov	-755 000	2 831	-752 169	-134	-752 303	
	17000	Výroba textilíí	11 867	-5 322	6 545	1 254	7 799	
	19000	Vyčisňovanie a úprava kože; výroba brašnárskeho a sedlárskeho tovaru a obuvi	200	15 751	15 951	140 744	156 695	
	20000	Sprac. dreva a výroba výrobkov z dreva a korku okrem výroby nábytku; výroba výrobkov zo slamy, prútia a pod. materiálov	3 294	-4 240	-946	13 915	12 969	
	24000	Výroba chemikálií a chemických výrobkov	0	122 983	122 983	-112 944	10 039	
	26000	Výroba ostatných nekovových minerálnych výrobkov	74 000	11 896	85 896	0	85 896	
	28000	Výroba kovových konštrukcií a kovových výrobkov okrem výroby strojov a zariadení	218 400	-22 246	196 154	-22 591	173 563	
	29000	Výroba strojov a zariadení i.n.	75 000	122 284	197 284	-884 287	-687 003	
	31000	Výroba elektrických strojov a prístrojov i.n.	116 723	59 196	175 919	-101 543	74 376	
	51000	Veľkoobchod a sprostredkovanie veľkoobchodu okrem motorových vozidiel a motocyklov	-8 429	5 462	-2 967	60 522	57 555	
	60000	Pozemná doprava, potrubná doprava	800	3 603	4 403	0	4 403	
	70000	Činnosti v oblasti nehnuteľností	23 000	10 073	33 073	-46 547	-13 474	
	74140	Podnikateľské poradenstvo	334	-95	239	76 872	77 111	
	18000	Výroba odevov; úprava a farbenie kožušín	0	3 089	3 089	1 993	5 082	
	65100	Peňažné sprostredkovanie	-10 300	1 237 580	1 227 280	0	1 227 280	
	25000	Výroba výrobkov z gumy a plastov	0	11 752	11 752	2 014	13 766	
	22000	Vydavateľstvo, tlač a reprodukcia nahratých nosičov záznamu	0	30 142	30 142	0	30 142	
	45000	Stavebníctvo	0	2 670	2 670	4 676	7 346	
	90000	Odstraňovanie odpadových vôd a odpadov, hygienické a podobné činnosti	0	3 281	3 281	0	3 281	
	33000	Výroba zdravotníckych, presných a optických prístrojov, hodín a hodínok	0	-77	-77	0	-77	
	55000	Hotely a reštaurácie	0	-1 686	-1 686	-1 004	-2 690	
	93000	Ostatné služby	0	1 976	1 976	0	1 976	
	35000	Výroba ostatných dopravných zariadení	0	-352	-352	0	-352	
	32000	Výroba rádiových, televíznych a komunikačných zariadení a prístrojov	0	4 767	4 767	28 753	33 520	
	62000	Letecká a kozmická doprava	0	168	168	0	168	
	36000	Výroba nábytku; výroba i.n.	0	-293	-293	55	-238	
	74800	Rôzne obchodné činnosti i.n.	0	87	87	0	87	
	50000	Predaj, údržba a oprava motorových vozidiel a motocyklov; maloobchodný predaj pohonných látok	0	11 625	11 625	83 000	94 625	
	NL		Holandsko	1 898 837	2 521 958	4 420 795	5 455 944	9 876 739
		15000	Výroba potravín a nápojov	229 996	155 969	385 965	422 842	808 807
		18000	Výroba odevov; úprava a farbenie kožušín	-4 000	799	-3 201	-16 380	-19 581
		22000	Vydavateľstvo, tlač a reprodukcia nahratých nosičov záznamu	0	6 420	6 420	0	6 420
24000		Výroba chemikálií a chemických výrobkov	78 526	71 247	149 773	-492 062	-342 289	
25000		Výroba výrobkov z gumy a plastov	17 500	93 113	110 613	27 759	138 372	
27000		Výroba kovov	0	-1 644 740	-1 644 740	4 177 000	2 532 260	
31000		Výroba elektrických strojov a prístrojov i.n.	237 500	125 420	362 920	-4 853	358 067	
32000		Výroba rádiových, televíznych a komunikačných zariadení a prístrojov	300 000	-965 920	-665 920	434 976	-230 944	
34000		Výroba motorových vozidiel, prívesov a návesov	131 000	-104 745	26 255	40 723	66 978	
45000		Stavebníctvo	170	0	170	0	170	
50000		Predaj, údržba a oprava motorových vozidiel a motocyklov; maloobchodný predaj pohonných látok	200 000	-52 847	147 153	-148 920	-1 767	
51000		Veľkoobchod a sprostredkovanie veľkoobchodu okrem motorových vozidiel a motocyklov	38 876	790 314	829 190	295 788	1 124 978	
52000		Maloobchod okrem motorových vozidiel a motocyklov; oprava tovaru osobnej spotreby a potrieb pre domácnosť	40 770	-187 679	-146 909	-771 501	-918 410	
60000		Pozemná doprava, potrubná doprava	10 000	201 172	211 172	10 219	221 391	

3. PRÍLEV PRIAMÝCH ZAHRANIČNÝCH INVESTÍCIÍ DO SLOVENSKEJ REPUBLIKY, 2005

3.6. Geografické zóny - krajiny a ekonomické odvetvia

v tis. SKK

Kód	OKEČ	Názov	Majetková účasť	Reinvestovaný zisk	Majetková účasť a re-investovaný zisk	Ostatný kapitál	Celkom
	64200	Telekomunikácie	100	3 253 066	3 253 166	-306 336	2 946 830
	66010	Životné poistenie	598 000	-97 969	500 031	50 000	550 031
	66020	Dôchodkové poistenie	139 000	0	139 000	0	139 000
	66030	Neživotné poistenie	2 000	0	2 000	0	2 000
	70000	Činnosti v oblasti nehnuteľností	18 543	48 664	67 207	1 027 391	1 094 598
	72200	Poradenská služba a dodávanie programového vybavenia počítačov	-56 638	-370 736	-427 374	576 459	149 085
	74140	Podnikateľské poradenstvo	-9 000	1 031	-7 969	0	-7 969
	74800	Rôzne obchodné činnosti i.n.	-76 306	12 371	-63 935	-242 051	-305 986
	65100	Peňažné sprostredkovanie	2 800	405 860	408 660	0	408 660
	30000	Výroba kancelárskych strojov a počítačov	0	14 610	14 610	77 508	92 118
	01000	Polnohospodárstvo, poľovníctvo a súvisiace služby	0	1 193	1 193	-4 775	-3 582
	63000	Vedľajšie a pomocné činnosti v doprave; činnosti cestovných kancelárií	0	-3 609	-3 609	0	-3 609
	65220	Ostatné poskytovanie úverov	0	33 982	33 982	0	33 982
	26000	Výroba ostatných nekovových minerálnych výrobkov	0	-34 607	-34 607	0	-34 607
	64100	Poštové a doručovateľské činnosti	0	48 548	48 548	-20 000	28 548
	17000	Výroba textílií	0	179	179	0	179
	74400	Činnosti reklamy	0	17 038	17 038	0	17 038
	21000	Výroba celulózy, papiera a výrobkov z papiera	0	-538 708	-538 708	-48 575	-587 283
	74130	Prieskum trhu a verejnej mienky	0	7 158	7 158	0	7 158
	36000	Výroba nábytku; výroba i.n.	0	191 716	191 716	38 551	230 267
	74120	Činnosti účtovej evidencie, vedenie účtových kníh, revízie účtov; daňové poradenstvo	0	10 973	10 973	3 569	14 542
	92400	Činnosti tlačových kancelárií	0	0	0	0	0
	29000	Výroba strojov a zariadení i.n.	0	5 968	5 968	-12 018	-6 050
	92500	Činnosti knižníc, archívov, múzeí a podobných kultúrnych zariadení	0	-6 343	-6 343	-1 400	-7 743
	67100	Činnosti spojené s finančným sprostredkovaním okrem poistenia a dôchodkového zabezpečenia	0	1 897	1 897	29	1 926
	28000	Výroba kovových konštrukcií a kovových výrobkov okrem výroby strojov a zariadení	0	445 070	445 070	325 973	771 043
	71000	Prenájom strojov a zariadení bez obsluhy; prenájom tovaru osobnej spotreby a potrieb pre domácnosť	0	24 186	24 186	0	24 186
	74600	Pátracie a ochranné služby	0	25 478	25 478	0	25 478
	67200	Činnosti súvisiace s poistením a dôchodkovým zabezpečením	0	7 193	7 193	0	7 193
	93000	Ostatné služby	0	1 237	1 237	32 000	33 237
	40000	Výroba a rozvod elektriny, plynu, pary a teplej vody	0	641 894	641 894	0	641 894
	37000	Recyklovanie	0	-77 467	-77 467	0	-77 467
	73000	Výskum a vývoj	0	2 627	2 627	2 337	4 964
	55000	Hotely a reštaurácie	0	0	0	0	0
	92600	Športové činnosti	0	6	6	3 849	3 855
	92100	Tvorba a distribúcia filmov a videozáznamov	0	-21 082	-21 082	0	-21 082
	72600	Iné činnosti súvisiace s počítačom	0	2 592	2 592	14 241	16 833
	72500	Oprava a údržba kancelárskych strojov a počítačov	0	313	313	-49 549	-49 236
	14000	Ťažba a úprava ostatných nerastov	0	-20 894	-20 894	13 150	-7 744
PT		Portugalsko	37 800	0	37 800	0	37 800
	65100	Peňažné sprostredkovanie	37 800	0	37 800	0	37 800
FI		Fínsko	8 530	30 546	39 076	-4 773	34 303
	26000	Výroba ostatných nekovových minerálnych výrobkov	1 000	-1 064	-64	-11 184	-11 248
	51000	Veľkoobchod a sprostredkovanie veľkoobchodu okrem motorových vozidiel a motocyklov	7 530	-26 743	-19 213	-6 369	-25 582
	25000	Výroba výrobkov z gumy a plastov	0	47 917	47 917	18 512	66 429
	93000	Ostatné služby	0	10 436	10 436	-5 732	4 704
DE		Nemecko	6 135 121	10 396 175	16 531 296	-3 021 827	13 509 469
	11000	Ťažba ropy a zemného plynu; súvisiace služby okrem prieskumu	4 000	332 867	336 867	0	336 867
	15000	Výroba potravín a nápojov	400	165 448	165 848	11 890	177 738
	17000	Výroba textílií	167 706	-1 987	165 719	80 072	245 791
	18000	Výroba odevov; úprava a farbenie kožušín	-9 142	13 638	4 496	-6 778	-2 282
	24000	Výroba chemikálií a chemických výrobkov	-57 621	89 025	31 404	-63 000	-31 596
	26000	Výroba ostatných nekovových minerálnych výrobkov	-114 800	-412 838	-527 638	433 921	-93 717
	27000	Výroba kovov	200	72 924	73 124	-10 437	62 687
	28000	Výroba kovových konštrukcií a kovových výrobkov okrem výroby strojov a zariadení	128 593	999 410	1 128 003	576 128	1 704 131
	29000	Výroba strojov a zariadení i.n.	-310	1 088 405	1 088 095	249 240	1 337 335
	31000	Výroba elektrických strojov a prístrojov i.n.	241 960	555 757	797 717	-131 658	666 059
	32000	Výroba rádiových, televíznych a komunikačných zariadení a prístrojov	823 000	115 321	938 321	-613 942	324 379
	33000	Výroba zdravotníckych, presných a optických prístrojov, hodín a hodínok	0	147 826	147 826	3 886	151 712
	34000	Výroba motorových vozidiel, prívesov a návosov	854 039	5 450 067	6 304 106	-4 862 789	1 441 317
	36000	Výroba nábytku; výroba i.n.	1 402 000	22 447	1 424 447	223 084	1 647 531
	45000	Stavebníctvo	4 473	464 609	469 082	21 060	490 142
	50000	Predaj, údržba a oprava motorových vozidiel a motocyklov; maloobchodný predaj pohonných látok	56 418	13 759	70 177	866 160	936 337
	51000	Veľkoobchod a sprostredkovanie veľkoobchodu okrem motorových vozidiel a motocyklov	174 509	190 190	364 699	141 731	506 430

3. PRÍLEV PRIAMÝCH ZAHRANIČNÝCH INVESTÍCIÍ DO SLOVENSKEJ REPUBLIKY, 2005

3.6. Geografické zóny - krajiny a ekonomické odvetvia

v tis. SKK

Kód	OKEČ	Názov	Majetková účasť	Reinvestovaný zisk	Majetková účasť a re-investovaný zisk	Ostatný kapitál	Celkom
	52000	Maloobchod okrem motorových vozidiel a motocyklov; oprava t	1 570 000	-290 360	1 279 640	444 263	1 723 903
	60000	Pozemná doprava, potrúbná doprava	22 166	-10 918	11 248	5 161	16 409
	64200	Telekomunikácie	-19 137	-956 002	-975 139	0	-975 139
	65100	Peňažné sprostredkovanie	-250 200	45 481	-204 719	0	-204 719
	65210	Finančný leasing	8 928	-13 147	-4 219	0	-4 219
	66010	Životné poistenie	42 676	5 810	48 486	0	48 486
	70000	Činnosti v oblasti nehnuteľností	615 755	421 533	1 037 288	-564 598	472 690
	72300	Spracovanie údajov	200	128 143	128 343	-51 803	76 540
	74150	Činnosti týkajúce sa riadenia holdingových spoločností	-57 680	0	-57 680	0	-57 680
	74800	Rôzne obchodné činnosti i.n.	608 271	195 316	803 587	-81 365	722 222
	85000	Zdravotníctvo a sociálna starostlivosť	27 390	41 323	68 713	106 898	175 611
		Odstraňovanie odpadových vôd a odpadov, hygienické a podobné činnosti	6 327	2 010	8 337	0	8 337
	93000	Ostatné služby	-115 000	25 263	-89 737	189 327	99 590
		Architektonické a inžinierske činnosti a súvisiace technické poradenstvo	0	-1 357	-1 357	0	-1 357
	64100	Poštové a doručovateľské činnosti	0	20 301	20 301	39 545	59 846
	72600	Iné činnosti súvisiace s počítačom	0	3 219	3 219	1 689	4 908
	67200	Činnosti súvisiace s poistením a dôchodkovým zabezpečením	0	-114 000	-114 000	0	-114 000
	01000	Poľnohospodárstvo, poľovníctvo a súvisiace služby	0	613	613	0	613
		Vyčisňovanie a úprava kože; výroba brašnárskeho a sedlárskeho tovaru a obuvi	0	-152 022	-152 022	-10 147	-162 169
	30000	Výroba kancelárskych strojov a počítačov	0	-5 079	-5 079	69 000	63 921
	74600	Pátracie a ochranné služby	0	0	0	0	0
	25000	Výroba výrobkov z gumy a plastov	0	371 853	371 853	-795 721	-423 868
		Sprac. dreva a výroba výrobkov z dreva a korku okrem výroby nábytku; výroba výrobkov zo slamy, prútia a pod. materiálov	0	53 467	53 467	-123 160	-69 693
	66030	Neživotné poistenie	0	984 890	984 890	0	984 890
	37000	Recyklovanie	0	-2 463	-2 463	74 868	72 405
		Prenájom strojov a zariadení bez obsluhy; prenájom tovaru osobnej spotreby a potrieb pre domácnosť	0	80 835	80 835	422 432	503 267
	40000	Výroba a rozvod elektriny, plynu, pary a teplej vody	0	121 222	121 222	249 243	370 465
	21000	Výroba celulózy, papiera a výrobkov z papiera	0	12 006	12 006	0	12 006
	74400	Činnosti reklamy	0	-9 679	-9 679	69 716	60 037
	22000	Vydavateľstvo, tlač a reprodukcia nahratých nosičov záznamu	0	44 158	44 158	-81 135	-36 977
	74300	Technické testovanie a analýzy	0	2 785	2 785	0	2 785
	74700	Priemyselné čistenie	0	3 068	3 068	-1 012	2 056
		Poradenská služba a dodávanie programového vybavenia počítača (software)	0	128 523	128 523	2 867	131 390
	74130	Prieskum trhu a verejnej mienky	0	2 540	2 540	0	2 540
	55000	Hotely a reštaurácie	0	0	0	0	0
		Vedľajšie a pomocné činnosti v doprave; činnosti cestovných kancelárií	0	-50 025	-50 025	93 537	43 512
FR		Francúzsko	360 474	109 749	470 223	18 933 634	19 403 857
	11000	Ťažba ropy a zemného plynu; súvisiace služby okrem prieskumu	0	5 568	5 568	0	5 568
	25000	Výroba výrobkov z gumy a plastov	239 164	-60 370	178 794	-110 236	68 558
	26000	Výroba ostatných nekovových minerálnych výrobkov	6 000	-1 696	4 304	61 044	65 348
		Výroba kovových konštrukcií a kovových výrobkov okrem výroby strojov a zariadení	99 223	91 548	190 771	356 471	547 242
	29000	Výroba strojov a zariadení i.n.	17 568	5 741	23 309	36 554	59 863
	31000	Výroba elektrických strojov a prístrojov i.n.	172	37 759	37 931	-44 686	-6 755
	34000	Výroba motorových vozidiel, prívesov a návosov	1 000	-429 896	-428 896	18 044 764	17 615 868
	36000	Výroba nábytku; výroba i.n.	13 300	-20 675	-7 375	17 202	9 827
	37000	Recyklovanie	19 000	0	19 000	0	19 000
	41000	Úprava a rozvod vody	1 000	-1 205	-205	0	-205
	45000	Stavebníctvo	-138 903	332 796	193 893	-13 000	180 893
		Veľkoobchod a sprostredkovanie veľkoobchodu okrem motorových vozidiel a motocyklov	17 150	15 453	32 603	190 633	223 236
	65100	Peňažné sprostredkovanie	85 600	-27 264	58 336	0	58 336
	66030	Neživotné poistenie	0	24 407	24 407	0	24 407
	70000	Činnosti v oblasti nehnuteľností	200	6 220	6 420	178 821	185 241
	15000	Výroba potravín a nápojov	0	-166 537	-166 537	8 000	-158 537
		Maloobchod okrem motorových vozidiel a motocyklov; oprava tovaru osobnej spotreby a potrieb pre domácnosť	0	11 857	11 857	3 791	15 648
	74400	Činnosti reklamy	0	6 796	6 796	15 000	21 796
	17000	Výroba textílií	0	-1 262	-1 262	-10 141	-11 403
	27000	Výroba kovov	0	-67 285	-67 285	35 277	-32 008
	24000	Výroba chemikálií a chemických výrobkov	0	3 190	3 190	8 736	11 926
	67100	Činnosti spojené s finančným sprostredkovaním okrem poisten	0	15 187	15 187	11 410	26 597
	72100	Poradenská služba k technickému vybaveniu počítača (hardware)	0	0	0	0	0
	63000	Vedľajšie a pomocné činnosti v doprave; činnosti cestovných k	0	3 500	3 500	0	3 500
		Predaj, údržba a oprava motorových vozidiel a motocyklov; maloobchodný predaj pohonných látok	0	109 106	109 106	108 409	217 515

3. PRÍLEV PRIAMÝCH ZAHRANIČNÝCH INVESTÍCIÍ DO SLOVENSKEJ REPUBLIKY, 2005

3.6. Geografické zóny - krajiny a ekonomické odvetvia

v tis. SKK

Kód	OKEČ	Názov	Majetková účasť	Reinvestovaný zisk	Majetková účasť a re-investovaný zisk	Ostatný kapitál	Celkom
	19000	Výčítanie a úprava kože; výroba brašnárskeho a sedlárskeho tovaru a obuvi	0	13 880	13 880	-25 498	-11 618
	71000	Prenájom strojov a zariadení bez obsluhy; prenájom tovaru osobnej spotreby a potrieb pre domácnosť	0	-1 051	-1 051	0	-1 051
	93000	Ostatné služby	0	-14 839	-14 839	7 814	-7 025
	55000	Hotely a reštaurácie	0	106 595	106 595	-1 967	104 628
	64200	Telekomunikácie	0	-110	-110	0	-110
	40000	Výroba a rozvod elektriny, plynu, pary a teplej vody	0	156 586	156 586	-11 975	144 611
	85000	Zdravotníctvo a sociálna starostlivosť	0	4 753	4 753	0	4 753
	72300	Spracovanie údajov	0	0	0	0	0
	01000	Poľnohospodárstvo, poľovníctvo a súvisiace služby	0	-49 107	-49 107	73 828	24 721
	20000	Sprac. dreva a výroba výrobkov z dreva a korku okrem výroby nábytku; výroba výrobkov zo slamy, prútia a pod. materiálov	0	104	104	-6 617	-6 513
LV		Lotyšsko	0	9 165	9 165	6 153	15 318
	51000	Veľkoobchod a sprostredkovanie veľkoobchodu okrem motorových vozidiel a motocyklov	0	9 165	9 165	6 153	15 318
MT		Malta	1 148	-1 487	-339	28 402	28 063
	70000	Činnosti v oblasti nehnuteľností	1 148	-1 487	-339	28 402	28 063
7Z		MEDZINÁRODNÉ ORGANIZÁCIE	92 800	213 281	306 081	0	306 081
5F		EBRD (Európska banka pre obnovu a rozvoj)	92 800	213 281	306 081	0	306 081
	65100	Peňažné sprostredkovanie	92 800	37 610	130 410	0	130 410
	66030	Neživotné poistenie	0	175 671	175 671	0	175 671

3. PRÍLEV PRIAMÝCH ZAHRANIČNÝCH INVESTÍCIÍ DO SLOVENSKEJ REPUBLIKY, 2005

3.6. Geografické zóny - krajiny a ekonomické odvetvia

v tis. USD

Kód	OKEČ	Názov	Majetková účasť	Reinvestovaný zisk	Majetková účasť a re-investovaný zisk	Ostatný kapitál	Celkom
A1		SVET	715 033	873 255	1 588 287	840 013	2 428 300
E7		AMERIKA	57 262	24 298	81 560	-14 418	67 142
E8		SEVERNÁ AMERIKA	51 401	32 971	84 372	-18 299	66 074
CA		Kanada	380	216	596	-13	583
	51000	Veľkoobchod a sprostredkovanie veľkoobchodu okrem motorových vozidiel a motocyklov	25	-11	14	0	14
	70000	Činnosti v oblasti nehnuteľností	354	29	383	0	383
	32000	Výroba rádiových, televíznych a komunikačných zariadení a prístrojov	0	9	9	0	9
	55000	Hotely a reštaurácie	0	378	378	0	378
	50000	Predaj, údržba a oprava motorových vozidiel a motocyklov; maloobchodný predaj pohonných látok	0	37	37	0	37
	74800	Rôzne obchodné činnosti i.n.	0	-67	-67	0	-67
	52000	Maloobchod okrem motorových vozidiel a motocyklov; oprava tovaru osobnej spotreby a potrieb pre domácnosť	0	0	0	0	0
	29000	Výroba strojov a zariadení i.n.	0	0	0	0	0
	73000	Výskum a vývoj	0	-35	-35	-13	-48
	28000	Výroba kovových konštrukcií a kovových výrobkov okrem výroby strojov a zariadení	0	0	0	0	0
	20000	Sprac. dreva a výroba výrobkov z dreva a korku okrem výroby nábytku; výroba výrobkov zo slamy, prútia a pod. materiálov	0	-124	-124	0	-124
US		Spojené štáty americké	51 021	32 755	83 776	-18 286	65 490
	02000	Lesníctvo, ťažba dreva a súvisiace služby	3	-2	1	342	342
	20000	Sprac. dreva a výroba výrobkov z dreva a korku okrem výroby nábytku; výroba výrobkov zo slamy, prútia a pod. materiálov	905	-1 798	-893	-186	-1 079
	25000	Výroba výrobkov z gumy a plastov	3 224	-870	2 353	1 306	3 660
	26000	Výroba ostatných nekovových minerálnych výrobkov	-145	524	379	-22	357
	28000	Výroba kovových konštrukcií a kovových výrobkov okrem výroby strojov a zariadení	193	6 635	6 829	-3 720	3 109
	29000	Výroba strojov a zariadení i.n.	18 336	-3 880	14 456	-6 833	7 623
	34000	Výroba motorových vozidiel, prívesov a návěsov	8 530	-13 712	-5 182	-12 451	-17 632
	37000	Recyklovanie	1 516	-1 133	383	0	383
	50000	Predaj, údržba a oprava motorových vozidiel a motocyklov; maloobchodný predaj pohonných látok	64	107	171	0	171
	51000	Veľkoobchod a sprostredkovanie veľkoobchodu okrem motorových vozidiel a motocyklov	445	9 286	9 731	-12 357	-2 625
	52000	Maloobchod okrem motorových vozidiel a motocyklov; oprava tovaru osobnej spotreby a potrieb pre domácnosť	-6	-649	-655	634	-21
	64200	Telekomunikácie	-2 785	771	-2 014	408	-1 606
	65100	Peňažné sprostredkovanie	13	-131	-118	0	-118
	65230	Ostatné finančné sprostredkovanie i.n.	17 619	-2 451	15 169	15 724	30 893
	70000	Činnosti v oblasti nehnuteľností	258	-795	-536	-2 723	-3 259
	73000	Výskum a vývoj	250	142	392	1 357	1 749
	74140	Podnikateľské poradenstvo	-3 224	2 974	-249	838	589
	74800	Rôzne obchodné činnosti i.n.	23	66	89	-160	-71
	92200	Činnosti rozhlasu a televízie	5 802	2 083	7 885	6	7 891
	67200	Činnosti súvisiace s poistením a dôchodkovým zabezpečením	0	1	1	-23	-22
	72600	Iné činnosti súvisiace s počítačom	0	513	513	1	515
	93000	Ostatné služby	0	-1 321	-1 321	0	-1 321
	41000	Úprava a rozvod vody	0	0	0	0	0
	36000	Výroba nábytku; výroba i.n.	0	1 542	1 542	0	1 542
	66030	Neživotné poistenie	0	796	796	0	796
	63000	Vedľajšie a pomocné činnosti v doprave; činnosti cestovných kancelárií	0	-5	-5	0	-5
	01000	Poľnohospodárstvo, poľovníctvo a súvisiace služby	0	654	654	0	654
	22000	Vydavateľstvo, tlač a reprodukcia nahratých nosičov záznamu	0	0	0	0	0
	15000	Výroba potravín a nápojov	0	-3 404	-3 404	1 244	-2 160
	31000	Výroba elektrických strojov a prístrojov i.n.	0	10 967	10 967	-453	10 514
	66010	Životné poistenie	0	24 558	24 558	0	24 558
	24000	Výroba chemikálií a chemických výrobkov	0	0	0	193	193
	74400	Činnosti reklamy	0	597	597	0	597
	17000	Výroba textilíí	0	520	520	-220	299
	55000	Hotely a reštaurácie	0	170	170	-1 193	-1 023
E9		STREDNÁ AMERIKA	5 087	-8 081	-2 993	2 513	-481
AI		Anguilla	410	3	413	0	413
	74140	Podnikateľské poradenstvo	410	3	413	0	413
BB		Barbados	0	1	1	0	1
	51000	Veľkoobchod a sprostredkovanie veľkoobchodu okrem motorových vozidiel a motocyklov	0	1	1	0	1
BM		Bermudy	0	-165	-165	0	-165
	52000	Maloobchod okrem motorových vozidiel a motocyklov; oprava tovaru osobnej spotreby a potrieb pre domácnosť	0	-165	-165	0	-165
BZ		Belize	7 595	-1	7 593	0	7 593
	70000	Činnosti v oblasti nehnuteľností	7 595	-3	7 591	0	7 591
	67100	Činnosti spojené s finančným sprostredkovaním okrem poisten	0	2	2	0	2

3. PRÍLEV PRIAMÝCH ZAHRANIČNÝCH INVESTÍCIÍ DO SLOVENSKEJ REPUBLIKY, 2005

3.6. Geografické zóny - krajiny a ekonomické odvetvia

v tis. USD

Kód	OKEČ	Názov	Majetková účasť	Reinvestovaný zisk	Majetková účasť a re-investovaný zisk	Ostatný kapitál	Celkom
GD		Grenada	0	-190	-190	-195	-385
	55000	Hotely a reštaurácie	0	-190	-190	-195	-385
PA		Panama	-3 664	-7 150	-10 814	0	-10 814
	70000	Činnosti v oblasti nehnuteľností	-3 664	-7 184	-10 848	0	-10 848
	51000	Veľkoobchod a sprostredkovanie veľkoobchodu okrem motorov	0	35	35	0	35
VC		Svätý Vincent a Grenadiny	0	-90	-90	0	-90
	65210	Finančný leasing	0	-90	-90	0	-90
VG		Britské Panenské ostrovy	313	-486	-172	2 708	2 536
	51000	Veľkoobchod a sprostredkovanie veľkoobchodu okrem motorových vozidiel a motocyklov	120	80	200	0	200
	72200	Poradenská služba a dodávanie programového vybavenia počítačov	193	0	193	0	193
	74140	Podnikateľské poradenstvo	0	0	0	2 708	2 708
	70000	Činnosti v oblasti nehnuteľností	0	2	2	0	2
	64200	Telekomunikácie	0	-567	-567	0	-567
BS		Bahamy	434	-3	430	0	430
	70000	Činnosti v oblasti nehnuteľností	434	-3	430	0	430
F1		JUŽNÁ AMERIKA	774	-592	181	1 368	1 549
BR		Brazília	774	-592	181	1 368	1 549
	25000	Výroba výrobkov z gumy a plastov	774	-592	181	1 368	1 549
F2		ÁZIA	212 948	-1 246	211 701	24 542	236 243
F3		KRAJINY BLÍZKEHO A STREDNÉHO VÝCHODU	0	1 470	1 470	-63	1 407
AE		Spojené arabské emiráty	0	0	0	0	0
	26000	Výroba ostatných nekovových minerálnych výrobkov	0	0	0	0	0
IL		Izrael	0	140	140	-42	98
	85000	Zdravotníctvo a sociálna starostlivosť	0	74	74	-193	-119
	70000	Činnosti v oblasti nehnuteľností	0	66	66	151	217
LB		Libanon	0	1 330	1 330	-21	1 309
	15000	Výroba potravín a nápojov	0	-232	-232	-21	-253
	55000	Hotely a reštaurácie	0	1 562	1 562	0	1 562
F6		OSTATNÉ ÁZIJSKÉ KRAJINY	212 948	-2 716	210 232	24 605	234 836
HK		Hongkong	0	58	58	0	58
	70000	Činnosti v oblasti nehnuteľností	0	58	58	0	58
JP		Japonsko	1 708	3 705	5 414	5 500	10 914
	01000	Poľnohospodárstvo, poľovníctvo a súvisiace služby	97	-84	13	908	920
	65210	Finančný leasing	1 612	-92	1 520	4 846	6 366
	50000	Predaj, údržba a oprava motorových vozidiel a motocyklov; maloobchodný predaj pohonných látok	0	1 621	1 621	2 660	4 281
	33000	Výroba zdravotníckych, presných a optických prístrojov, hodín a hodínok	0	0	0	0	0
	45000	Stavebníctvo	0	0	0	0	0
	36000	Výroba nábytku; výroba i.n.	0	1 481	1 481	0	1 481
	31000	Výroba elektrických strojov a prístrojov i.n.	0	778	778	-2 912	-2 134
KR		Kórejská republika (Južná Kórea)	212 820	-8 916	203 904	18 984	222 887
	25000	Výroba výrobkov z gumy a plastov	3 937	-405	3 532	5 009	8 541
	28000	Výroba kovových konštrukcií a kovových výrobkov okrem výroby	5 689	-3 618	2 071	4 337	6 409
	31000	Výroba elektrických strojov a prístrojov i.n.	7 076	-228	6 848	-23	6 825
	34000	Výroba motorových vozidiel, prívesov a návesov	196 117	-5 901	190 216	9 660	199 877
	45000	Stavebníctvo	0	1 236	1 236	0	1 236
MY		Malajzia	0	-264	-264	134	-130
	25000	Výroba výrobkov z gumy a plastov	0	-264	-264	134	-130
SG		Singapur	-1 580	2 592	1 011	-177	835
	15000	Výroba potravín a nápojov	-1 580	2 387	807	0	807
	28000	Výroba kovových konštrukcií a kovových výrobkov okrem výroby	0	205	205	-177	28
TW		Taiwan	0	55	55	163	219
	51000	Veľkoobchod a sprostredkovanie veľkoobchodu okrem motorových vozidiel a motocyklov	0	55	55	163	219
IN		India	0	54	54	0	54
	51000	Veľkoobchod a sprostredkovanie veľkoobchodu okrem motorových vozidiel a motocyklov	0	54	54	0	54
E4		AFRIKA	0	-51	-51	0	-51
E6		OSTATNÉ AFRICKÉ KRAJINY	0	-51	-51	0	-51
NE		Niger	0	5	5	0	5
	51000	Veľkoobchod a sprostredkovanie veľkoobchodu okrem motorových vozidiel a motocyklov	0	5	5	0	5
SC		Seychely	0	0	0	0	0
	64200	Telekomunikácie	0	0	0	0	0
IO		Britské indickooceánske územie	0	-56	-56	0	-56
	74140	Podnikateľské poradenstvo	0	-56	-56	0	-56
F7		OCEÁNIA A POLÁRNE OBLASTI	0	-99	-99	0	-99
AU		Austrália	0	-99	-99	0	-99
	28000	Výroba kovových konštrukcií a kovových výrobkov okrem výroby strojov a zariadení	0	-81	-81	0	-81

3. PRÍLEV PRIAMÝCH ZAHRANIČNÝCH INVESTÍCIÍ DO SLOVENSKEJ REPUBLIKY, 2005

3.6. Geografické zóny - krajiny a ekonomické odvetvia

v tis. USD

Kód	OKEČ	Názov	Majetková účasť	Reinvestovaný zisk	Majetková účasť a reinvestovaný zisk	Ostatný kapitál	Celkom
	51000	Veľkoobchod a sprostredkovanie veľkoobchodu okrem motorových vozidiel a motocyklov	0	-18	-18	0	-18
E1		EURÓPA	441 831	843 478	1 285 309	829 889	2 115 198
A5		EZVO (Európske združenie voľného obchodu)	36 958	-12 952	24 006	45 890	69 896
CH		Švajčiarsko	38 242	-8 760	29 482	53 462	82 945
	02000	Lesníctvo, ťažba dreva a súvisiace služby	3	-2	1	341	342
	18000	Výroba odevov; úprava a farbenie kožušín	-23	31	9	-38	-29
	20000	Sprac. dreva a výroba výrobkov z dreva a korku okrem výroby nábytku; výroba výrobkov zo slamy, prútia a pod. materiálov	3	-900	-896	0	-896
	29000	Výroba strojov a zariadení i.n.	969	1 155	2 125	81	2 205
	32000	Výroba rádiových, televíznych a komunikačných zariadení a prístrojov	90	-18	72	58	130
	45000	Stavebníctvo	41	54	95	0	95
	51000	Veľkoobchod a sprostredkovanie veľkoobchodu okrem motorových vozidiel a motocyklov	3 645	4 610	8 255	-657	7 597
	52000	Maloobchod okrem motorových vozidiel a motocyklov; oprava tovaru osobnej spotreby a potrieb pre domácnosť	462	546	1 008	179	1 187
	55000	Hotely a reštaurácie	267	-429	-162	0	-162
	64200	Telekomunikácie	1 031	-279	751	759	1 510
	65220	Ostatné poskytovanie úverov	-5 738	0	-5 738	0	-5 738
	65230	Ostatné finančné sprostredkovanie i.n.	12 572	617	13 189	0	13 189
	67200	Činnosti súvisiace s poistením a dôchodkovým zabezpečením	28 913	-6 905	22 008	12 101	34 109
	70000	Činnosti v oblasti nehnuteľností	0	-1 370	-1 370	650	-720
	71000	Prenájom strojov a zariadení bez obsluhy; prenájom tovaru osobnej spotreby a potrieb pre domácnosť	-522	363	-159	-5 848	-6 006
	72200	Poradenská služba a dodávanie programového vybavenia počítača (software)	-15	0	-14	0	-14
	72600	Iné činnosti súvisiace s počítačom	187	-51	136	0	136
	73000	Výskum a vývoj	-6 995	-47	-7 042	0	-7 042
	74120	Činnosti účtovnej evidencie, vedenie účtovných kníh, revízie účtov; daňové poradenstvo	3 352	35	3 388	0	3 388
	26000	Výroba ostatných nekovových minerálnych výrobkov	0	1 944	1 944	58	2 002
	22000	Vydavateľstvo, tlač a reprodukcia nahratých nosičov záznamu	0	-6 749	-6 749	5 269	-1 480
	36000	Výroba nábytku; výroba i.n.	0	6	6	0	6
	74140	Podnikateľské poradenstvo	0	-799	-799	0	-799
	35000	Výroba ostatných dopravných zariadení	0	981	981	0	981
	64100	Poštové a doručovateľské činnosti	0	688	688	0	688
	31000	Výroba elektrických strojov a prístrojov i.n.	0	-697	-697	532	-165
	17000	Výroba textílií	0	-2 014	-2 014	5 285	3 271
	63000	Vedľajšie a pomocné činnosti v doprave; činnosti cestovných kancelárií	0	1 798	1 798	0	1 798
	15000	Výroba potravín a nápojov	0	-103	-103	1 586	1 483
	74200	Architektonické a inžinierske činnosti a súvisiace technické poradenstvo	0	28	28	96	125
	93000	Ostatné služby	0	293	293	0	293
	28000	Výroba kovových konštrukcií a kovových výrobkov okrem výroby strojov a zariadení	0	40	40	-52	-12
	19000	Vyčísľovanie a úprava kože; výroba brašnárskeho a sedlárskeho tovaru a obuvi	0	685	685	581	1 266
	24000	Výroba chemikálií a chemických výrobkov	0	-2 271	-2 271	32 480	30 209
LI		Lichtenštajnsko	-1 938	1 868	-70	-1 109	-1 179
	51000	Veľkoobchod a sprostredkovanie veľkoobchodu okrem motorových vozidiel a motocyklov	-1 930	506	-1 424	-789	-2 213
	70000	Činnosti v oblasti nehnuteľností	6	1 325	1 331	0	1 331
	72200	Poradenská služba a dodávanie programového vybavenia počítača (software)	-15	69	55	0	55
	22000	Vydavateľstvo, tlač a reprodukcia nahratých nosičov záznamu	0	-23	-23	63	39
	30000	Výroba kancelárskych strojov a počítačov	0	8	8	0	8
	24000	Výroba chemikálií a chemických výrobkov	0	4	4	144	148
	17000	Výroba textílií	0	147	147	-161	-15
	65230	Ostatné finančné sprostredkovanie i.n.	0	-270	-270	0	-270
	31000	Výroba elektrických strojov a prístrojov i.n.	0	-9	-9	0	-9
	15000	Výroba potravín a nápojov	0	2 399	2 399	-627	1 772
	20000	Sprac. dreva a výroba výrobkov z dreva a korku okrem výroby nábytku; výroba výrobkov zo slamy, prútia a pod. materiálov	0	-2	-2	0	-2
	67100	Činnosti spojené s finančným sprostredkovaním okrem poistenia a dôchodkového zabezpečenia	0	-2 167	-2 167	0	-2 167
	28000	Výroba kovových konštrukcií a kovových výrobkov okrem výroby strojov a zariadení	0	-83	-83	261	179
	63000	Vedľajšie a pomocné činnosti v doprave; činnosti cestovných kancelárií	0	-40	-40	0	-40
	74800	Rôzne obchodné činnosti i.n.	0	4	4	0	4
	74140	Podnikateľské poradenstvo	0	0	0	0	0
	01000	Poľnohospodárstvo, poľovníctvo a súvisiace služby	0	2	2	0	2
	18000	Výroba odevov; úprava a farbenie kožušín	0	0	0	0	0
NO		Nórsko	654	-6 060	-5 406	-6 463	-11 870
	17000	Výroba textílií	654	-210	443	-127	317

3. PRÍLEV PRIAMÝCH ZAHRANIČNÝCH INVESTÍCIÍ DO SLOVENSKEJ REPUBLIKY, 2005

3.6. Geografické zóny - krajiny a ekonomické odvetvia

v tis. USD

Kód	OKEČ	Názov	Majetková účasť	Reinvestovaný zisk	Majetková účasť a re-investovaný zisk	Ostatný kapitál	Celkom
	64200	Telekomunikácie	0	-655	-655	-387	-1 042
	31000	Výroba elektrických strojov a prístrojov i.n.	0	-138	-138	282	145
	24000	Výroba chemikálií a chemických výrobkov	0	0	0	0	0
	74400	Činnosti reklamy	0	-1 281	-1 281	54	-1 228
	27000	Výroba kovov	0	-3 775	-3 775	-6 286	-10 061
	67100	Činnosti spojené s finančným sprostredkovaním okrem poistenia a dôchodkového zabezpečenia	0	0	0	0	0
E2		OSTATNÉ EURÓPSKE KRAJINY	-2 394	-1 215	-3 608	-1 426	-5 035
BA		Bosna a Hercegovina	97	59	156	-4 226	-4 070
	31000	Výroba elektrických strojov a prístrojov i.n.	97	59	156	0	156
	21000	Výroba celulózy, papiera a výrobkov z papiera	0	0	0	-4 226	-4 226
GI		Gibraltár	-6	18	12	0	12
	51000	Veľkoobchod a sprostredkovanie veľkoobchodu okrem motorových vozidiel a motocyklov	-6	0	-6	0	-6
	70000	Činnosti v oblasti nehnuteľností	0	0	0	0	0
	93000	Ostatné služby	0	18	18	0	18
HR		Chorvátsko	0	242	242	1 289	1 532
	51000	Veľkoobchod a sprostredkovanie veľkoobchodu okrem motorových vozidiel a motocyklov	0	242	242	1 289	1 532
	60000	Pozemná doprava, potrubná doprava	0	0	0	0	0
RO		Rumunsko	0	-361	-361	0	-361
	93000	Ostatné služby	0	-361	-361	0	-361
RU		Rusko	-475	-2 517	-2 992	-307	-3 300
	25000	Výroba výrobkov z gumy a plastov	73	-2 544	-2 472	0	-2 472
	51000	Veľkoobchod a sprostredkovanie veľkoobchodu okrem motorových vozidiel a motocyklov	-548	28	-520	-307	-827
	52000	Maloobchod okrem motorových vozidiel a motocyklov; oprava vozidiel a motocyklov	0	0	0	0	0
	55000	Hotely a reštaurácie	0	0	0	0	0
	93000	Ostatné služby	0	0	0	0	0
	74800	Rôzne obchodné činnosti i.n.	0	-1	-1	0	-1
	74120	Činnosti účtovej evidencie, vedenie účtových kníh, revízie účtov	0	0	0	0	0
SM		San Maríno	0	1 249	1 249	17	1 266
	25000	Výroba výrobkov z gumy a plastov	0	142	142	17	159
	52000	Maloobchod okrem motorových vozidiel a motocyklov; oprava tovaru osobnej spotreby a potrieb pre domácnosť	0	1 107	1 107	0	1 107
TR		Turecko	0	-344	-344	1 789	1 444
	01000	Poľnohospodárstvo, poľovníctvo a súvisiace služby	0	-344	-344	1 789	1 444
	28000	Výroba kovových konštrukcií a kovových výrobkov okrem výroby strojov a zariadení	0	0	0	0	0
UA		Ukrajina	84	-584	-500	0	-500
	25000	Výroba výrobkov z gumy a plastov	19	-545	-526	0	-526
	93000	Ostatné služby	64	-69	-4	0	-4
	51000	Veľkoobchod a sprostredkovanie veľkoobchodu okrem motorových vozidiel a motocyklov	0	30	30	0	30
	52000	Maloobchod okrem motorových vozidiel a motocyklov; oprava vozidiel a motocyklov	0	0	0	0	0
CS		Srbsko a Čierna Hora	-2 092	505	-1 588	11	-1 576
	20000	Sprac. dreva a výroba výrobkov z dreva a korku okrem výroby nábytku; výroba výrobkov zo slamy, prútia a pod. materiálov	329	-7	322	11	334
	28000	Výroba kovových konštrukcií a kovových výrobkov okrem výroby strojov a zariadení	-2 418	511	-1 906	0	-1 906
	51000	Veľkoobchod a sprostredkovanie veľkoobchodu okrem motorových vozidiel a motocyklov	-4	0	-4	0	-4
	52000	Maloobchod okrem motorových vozidiel a motocyklov; oprava tovaru osobnej spotreby a potrieb pre domácnosť	0	0	0	0	0
JE		Jersey	0	518	518	0	518
	25000	Výroba výrobkov z gumy a plastov	0	518	518	0	518
D3		EU-25	407 268	857 644	1 264 912	785 426	2 050 337
CY		Cyprus	28 074	-18 108	9 966	-5 931	4 034
	14000	Ťažba a úprava ostatných nerastov	48	-4	44	312	357
	20000	Sprac. dreva a výroba výrobkov z dreva a korku okrem výroby nábytku; výroba výrobkov zo slamy, prútia a pod. materiálov	1 256	6 307	7 563	-2 166	5 397
	28000	Výroba kovových konštrukcií a kovových výrobkov okrem výroby strojov a zariadení	-322	171	-151	451	300
	31000	Výroba elektrických strojov a prístrojov i.n.	4 209	661	4 870	1 589	6 459
	51000	Veľkoobchod a sprostredkovanie veľkoobchodu okrem motorových vozidiel a motocyklov	322	1 029	1 352	2 851	4 202
	55000	Hotely a reštaurácie	683	-184	499	546	1 045
	65230	Ostatné finančné sprostredkovanie i.n.	14 490	-678	13 812	259	14 071
	70000	Činnosti v oblasti nehnuteľností	5 390	553	5 943	-9 963	-4 020
	71000	Prenájom strojov a zariadení bez obsluhy; prenájom tovaru osobnej spotreby a potrieb pre domácnosť	0	678	678	32	711
	74110	Právne poradenstvo	0	-321	-321	0	-321
	74140	Podnikateľské poradenstvo	1 352	-1 497	-145	1 096	951
	74800	Rôzne obchodné činnosti i.n.	645	-1 212	-567	-164	-732
	72200	Poradenská služba a dodávanie programového vybavenia počítača (software)	0	174	174	0	174
	22000	Vydavateľstvo, tlač a reprodukcia nahratých nosičov záznamu	0	3	3	0	3

3. PRÍLEV PRIAMÝCH ZAHRANIČNÝCH INVESTÍCIÍ DO SLOVENSKEJ REPUBLIKY, 2005

3.6. Geografické zóny - krajiny a ekonomické odvetvia

v tis. USD

Kód	OKEČ	Názov	Majetková účasť	Reinvestovaný zisk	Majetková účasť a re-investovaný zisk	Ostatný kapitál	Celkom
	15000	Výroba potravín a nápojov	0	-50	-50	0	-50
	52000	Maloobchod okrem motorových vozidiel a motocyklov; oprava tovaru osobnej spotreby a potrieb pre domácnosť	0	33	33	0	33
	16000	Výroba tabakových výrobkov	0	-671	-671	0	-671
	27000	Výroba kovov	0	-25 161	-25 161	0	-25 161
	29000	Výroba strojov a zariadení i.n.	0	1 506	1 506	0	1 506
	74120	Činnosti účtovej evidencie, vedenie účtových kníh, revízie účtov; daňové poradenstvo	0	1	1	0	1
	45000	Stavebníctvo	0	-91	-91	0	-91
	24000	Výroba chemikálií a chemických výrobkov	0	989	989	-774	214
	74400	Činnosti reklamy	0	0	0	0	0
	01000	Poľnohospodárstvo, poľovníctvo a súvisiace služby	0	-345	-345	0	-345
		Česko	-36 978	70 198	33 221	116 048	149 269
	01000	Poľnohospodárstvo, poľovníctvo a súvisiace služby	0	290	290	-196	95
	02000	Lesníctvo, ťažba dreva a súvisiace služby	-1 821	-6	-1 827	143	-1 684
	14000	Ťažba a úprava ostatných nerastov	137	2 241	2 379	-215	2 163
	15000	Výroba potravín a nápojov	977	3 545	4 522	-1 813	2 708
	17000	Výroba textilíí	0	871	871	-1 606	-735
	18000	Výroba odevov; úprava a farbenie kožušín	0	7	7	4	11
	21000	Výroba celulózy, papiera a výrobkov z papiera	709	2 109	2 819	-142	2 677
	22000	Vydavateľstvo, tlač a reprodukcia nahratých nosičov záznamu	-4 126	-271	-4 397	999	-3 398
	23000	Výroba koksu, rafinovaných ropných produktov a jadrových palív	-1 773	0	-1 773	0	-1 773
	24000	Výroba chemikálií a chemických výrobkov	-76 204	620	-75 584	4 689	-70 895
	25000	Výroba výrobkov z gumy a plastov	0	184	184	-844	-660
	26000	Výroba ostatných nekovových minerálnych výrobkov	0	1 903	1 903	3 286	5 189
	27000	Výroba kovov	0	-2 395	-2 395	247	-2 148
	28000	Výroba kovových konštrukcií a kovových výrobkov okrem výroby strojov a zariadení	1 621	-205	1 416	-332	1 084
	29000	Výroba strojov a zariadení i.n.	0	798	798	462	1 261
	31000	Výroba elektrických strojov a prístrojov i.n.	0	860	860	-86	775
	32000	Výroba rádiových, televíznych a komunikačných zariadení a prístrojov	0	5	5	-697	-692
	33000	Výroba zdravotníckych, presných a optických prístrojov, hodín a hodiniek	-357	0	-357	0	-357
	34000	Výroba motorových vozidiel, prívesov a návěsov	0	53	53	-120	-67
	36000	Výroba nábytku; výroba i.n.	0	37	37	-498	-461
	37000	Recyklovanie	0	418	418	-387	31
	40000	Výroba a rozvod elektriny, plynu, pary a teplej vody	1 612	-1 484	127	-577	-450
	45000	Stavebníctvo	9 922	16 704	26 626	-1 793	24 833
	50000	Predaj, údržba a oprava motorových vozidiel a motocyklov; maloobchodný predaj pohonných látok	0	1 457	1 457	3 621	5 077
	51000	Veľkoobchod a sprostredkovanie veľkoobchodu okrem motorových vozidiel a motocyklov	4 588	30 749	35 338	1 778	37 115
	52000	Maloobchod okrem motorových vozidiel a motocyklov; oprava tovaru osobnej spotreby a potrieb pre domácnosť	8 123	-13 405	-5 282	2 359	-2 923
	55000	Hotely a reštaurácie	0	-317	-317	0	-317
	60000	Pozemná doprava, potrubná doprava	52	246	298	23	321
	62000	Letecká a kozmická doprava	2	15	17	0	17
	63000	Vedľajšie a pomocné činnosti v doprave; činnosti cestovných kancelárií	1 663	1 018	2 681	1 027	3 708
	64200	Telekomunikácie	0	20	20	-290	-270
	65100	Peňažné sprostredkovanie	-52	10 135	10 083	0	10 083
	65210	Finančný leasing	0	8 294	8 294	93 406	101 700
	65220	Ostatné poskytovanie úverov	0	17	17	12 991	13 009
	65230	Ostatné finančné sprostredkovanie i.n.	7 414	-13	7 401	0	7 401
	66010	Životné poistenie	3 127	-1 322	1 804	0	1 804
	67100	Činnosti spojené s finančným sprostredkovaním okrem poistenia a dôchodkového zabezpečenia	0	19	19	64	83
	70000	Činnosti v oblasti nehnuteľností	-255	5 082	4 827	249	5 076
	71000	Prenájom strojov a zariadení bez obsluhy; prenájom tovaru osobnej spotreby a potrieb pre domácnosť	-164	-368	-532	-1 418	-1 951
	72100	Poradenská služba k technickému vybaveniu počítača (hardware)	0	0	0	-97	-97
	72200	Poradenská služba a dodávanie programového vybavenia počítača (software)	0	374	374	0	374
	72300	Spracovanie údajov	0	-11	-11	10	-1
	72500	Oprava a údržba kancelárskych strojov a počítačov	0	243	243	0	243
	72600	Iné činnosti súvisiace s počítačom	0	97	97	-594	-496
	74110	Právne poradenstvo	0	164	164	0	164
	74120	Činnosti účtovej evidencie, vedenie účtových kníh, revízie účtov; daňové poradenstvo	-739	201	-538	0	-538
	74140	Podnikateľské poradenstvo	322	-48	274	0	274
	74150	Činnosti týkajúce sa riadenia holdingových spoločností	3 534	191	3 725	0	3 725
	74200	Architektonické a inžinierske činnosti a súvisiace technické poradenstvo	-226	-15	-241	-1 284	-1 524
	74300	Technické testovanie a analýzy	0	85	85	0	85

3. PRÍLEV PRIAMÝCH ZAHRANIČNÝCH INVESTÍCIÍ DO SLOVENSKEJ REPUBLIKY, 2005

3.6. Geografické zóny - krajiny a ekonomické odvetvia

v tis. USD

Kód	OKEČ	Názov	Majetková účasť	Reinvestovaný zisk	Majetková účasť a re-investovaný zisk	Ostatný kapitál	Celkom
HU	74400	Činnosti reklamy	0	367	367	19	386
	74700	Priemyselné čistenie	0	98	98	318	416
	74800	Rôzne obchodné činnosti i.n.	4 816	296	5 112	3 032	8 144
	85000	Zdravotníctvo a sociálna starostlivosť	0	-257	-257	0	-257
	90000	Odstraňovanie odpadových vôd a odpadov, hygienické a podobné činnosti	0	-12	-12	0	-12
	93000	Ostatné služby	118	515	633	308	941
		Maďarsko	2 434	172 255	174 688	-240 926	-66 238
	15000	Výroba potravín a nápojov	-3 707	-952	-4 659	689	-3 970
	21000	Výroba celulózy, papiera a výrobkov z papiera	-64	268	203	-5	199
	51000	Veľkoobchod a sprostredkovanie veľkoobchodu okrem motorových vozidiel a motocyklov	1 862	138	2 000	-405	1 595
	60000	Pozemná doprava, potrubná doprava	6	189	195	8	203
	64200	Telekomunikácie	136	0	136	916	1 052
	66010	Životné poistenie	806	-668	138	0	138
	66030	Neživotné poistenie	806	-601	205	0	205
	74800	Rôzne obchodné činnosti i.n.	7	-53	-47	0	-47
	85000	Zdravotníctvo a sociálna starostlivosť	852	-907	-55	-236	-291
	55000	Hotely a reštaurácie	0	980	980	0	980
	70000	Činnosti v oblasti nehnuteľností	0	74	74	59	133
	50000	Predaj, údržba a oprava motorových vozidiel a motocyklov; maloobchodný predaj pohonných látok	0	364	364	0	364
	52000	Maloobchod okrem motorových vozidiel a motocyklov; oprava tovaru osobnej spotreby a potrieb pre domácnosť	0	582	582	-79	503
	26000	Výroba ostatných nekovových minerálnych výrobkov	0	199	199	3 739	3 937
	65100	Peňažné sprostredkovanie	1 731	5 981	7 712	0	7 712
	65210	Finančný leasing	0	53	53	10 805	10 858
	25000	Výroba výrobkov z gumy a plastov	0	2 054	2 054	-35	2 019
	19000	Vyčistiť a úprava kože; výroba brašnárskeho a sedlárskeho tovaru a obuvi	0	-460	-460	486	26
	74700	Priemyselné čistenie	0	-87	-87	0	-87
	74200	Architektonické a inžinierske činnosti a súvisiace technické poradenstvo	0	-1 635	-1 635	-3 246	-4 881
	32000	Výroba rádiových, televíznych a komunikačných zariadení a prístrojov	0	28 840	28 840	-1 264	27 576
	74140	Podnikateľské poradenstvo	0	0	0	64	64
	67200	Činnosti súvisiace s poistením a dôchodkovým zabezpečením	0	0	0	0	0
	20000	Sprac. dreva a výroba výrobkov z dreva a korku okrem výroby nábytku; výroba výrobkov zo slamy, prútia a pod. materiálov	0	16	16	0	16
	72300	Spracovanie údajov	0	473	473	0	473
28000	Výroba kovových konštrukcií a kovových výrobkov okrem výroby strojov a zariadení	0	170	170	-193	-23	
23000	Výroba koksu, rafinovaných ropných produktov a jadrových palív	0	137 418	137 418	-251 843	-114 426	
63000	Vedľajšie a pomocné činnosti v doprave; činnosti cestovných kancelárií	0	-110	-110	0	-110	
93000	Ostatné služby	0	-72	-72	-387	-459	
	Litva	5 964	1 457	7 421	1 973	9 394	
24000	Výroba chemikálií a chemických výrobkov	5 964	1 466	7 430	1 973	9 403	
45000	Stavebníctvo	0	-9	-9	0	-9	
	Poľsko	60	388	448	2 044	2 493	
50000	Predaj, údržba a oprava motorových vozidiel a motocyklov; maloobchodný predaj pohonných látok	83	13	96	0	96	
51000	Veľkoobchod a sprostredkovanie veľkoobchodu okrem motorových vozidiel a motocyklov	-23	-382	-404	1 109	704	
40000	Výroba a rozvod elektriny, plynu, pary a teplej vody	0	86	86	0	86	
74800	Rôzne obchodné činnosti i.n.	0	-8	-8	-20	-27	
21000	Výroba celulózy, papiera a výrobkov z papiera	0	0	0	0	0	
15000	Výroba potravín a nápojov	0	-15	-15	853	837	
52000	Maloobchod okrem motorových vozidiel a motocyklov; oprava tovaru osobnej spotreby a potrieb pre domácnosť	0	86	86	103	189	
72200	Poradenská služba a dodávanie programového vybavenia počítača (software)	0	607	607	0	607	
	Slovinsko	1 109	2 173	3 282	1 431	4 713	
26000	Výroba ostatných nekovových minerálnych výrobkov	0	2 811	2 811	0	2 811	
31000	Výroba elektrických strojov a prístrojov i.n.	626	-51	575	851	1 426	
65230	Ostatné finančné sprostredkovanie i.n.	484	-562	-78	0	-78	
20000	Sprac. dreva a výroba výrobkov z dreva a korku okrem výroby nábytku; výroba výrobkov zo slamy, prútia a pod. materiálov	0	-96	-96	462	367	
51000	Veľkoobchod a sprostredkovanie veľkoobchodu okrem motorových vozidiel a motocyklov	0	70	70	118	188	
	Rakúsko	97 844	159 678	257 522	74 720	332 242	
01000	Poľnohospodárstvo, poľovníctvo a súvisiace služby	702	-394	308	397	706	
02000	Lesníctvo, ťažba dreva a súvisiace služby	-224	-198	-423	600	177	
17000	Výroba textilíí	-110	292	182	2 937	3 119	
18000	Výroba odevov; úprava a farbenie kožušín	183	-269	-86	0	-86	

3. PRÍLEV PRIAMÝCH ZAHRANIČNÝCH INVESTÍCIÍ DO SLOVENSKEJ REPUBLIKY, 2005

3.6. Geografické zóny - krajiny a ekonomické odvetvia

v tis. USD

Kód	OKEČ	Názov	Majetková účasť	Reinvestovaný zisk	Majetková účasť a re-investovaný zisk	Ostatný kapitál	Celkom
	20000	Sprac. dreva a výroba výrobkov z dreva a korku okrem výroby nábytku; výroba výrobkov zo slamy, prútia a pod. materiálov	0	1 097	1 097	1 711	2 808
	21000	Výroba celulózy, papiera a výrobkov z papiera	28	20	48	-1 473	-1 425
	22000	Vydavateľstvo, tlač a reprodukcia nahratých nosičov záznamu	0	1 173	1 173	-322	850
	25000	Výroba výrobkov z gumy a plastov	894	-190	704	-10	694
	26000	Výroba ostatných nekovových minerálnych výrobkov	3 903	9 963	13 866	17 223	31 089
	28000	Výroba kovových konštrukcií a kovových výrobkov okrem výroby stroiov a zariadení	-745	7 076	6 332	2 924	9 256
	35000	Výroba ostatných dopravných zariadení	-6 092	0	-6 092	-639	-6 732
	40000	Výroba a rozvod elektriny, plynu, pary a teplej vody	319	20	339	-484	-145
	45000	Stavebníctvo	474	3 285	3 759	2 974	6 732
	50000	Predaj, údržba a oprava motorových vozidiel a motocyklov; maloobchodný predaj pohonných látok	-854	-14 511	-15 366	5 554	-9 811
	51000	Veľkoobchod a sprostredkovanie veľkoobchodu okrem motorových vozidiel a motocyklov	6 180	32 614	38 794	-23 105	15 689
	52000	Maloobchod okrem motorových vozidiel a motocyklov; oprava tovaru osobnej spotreby a potrieb pre domácnosť	13 108	1 891	14 999	11 045	26 045
	60000	Pozemná doprava, potrubná doprava	77	784	861	6 044	6 905
	62000	Letecká a kozmická doprava	40 569	-22 303	18 266	0	18 266
	64200	Telekomunikácie	1 831	467	2 298	-404	1 894
	65100	Peňažné sprostredkovanie	-1 457	89 104	87 647	0	87 647
	65210	Finančný leasing	1 804	644	2 448	4 893	7 341
	65220	Ostatné poskytovanie úverov	322	78	401	206	606
	65230	Ostatné finančné sprostredkovanie i.n.	0	5 412	5 412	0	5 412
	66010	Životné poistenie	5 793	-7 272	-1 480	-2 514	-3 994
	66030	Neživotné poistenie	8 832	17 943	26 776	-430	26 346
	70000	Činnosti v oblasti nehnuteľností	9 739	-921	8 818	64 102	72 921
	71000	Prenájom strojov a zariadení bez obsluhy; prenájom tovaru osobnej spotreby a potrieb pre domácnosť	0	1 337	1 337	-1 018	319
	72200	Poradenská služba a dodávanie programového vybavenia počítača (software)	442	85	527	-100	428
	72300	Spracovanie údajov	3 224	-19	3 205	-129	3 076
	74110	Právne poradenstvo	32	-39	-7	86	79
	74120	Činnosti účtovej evidencie, vedenie účtových kníh, revízie účtov; daňové poradenstvo	8 736	283	9 019	-10 025	-1 007
	74140	Podnikateľské poradenstvo	13	154	167	232	399
	74700	Priemyselné čistenie	139	-383	-245	145	-100
	90000	Odstraňovanie odpadových vôd a odpadov, hygienické a podobné činnosti	-18	145	128	-3	124
	93000	Ostatné služby	-3	1 015	1 012	-427	585
	85000	Zdravotníctvo a sociálna starostlivosť	0	0	0	226	226
	19000	Vyčisľovanie a úprava kože; výroba brašnárskeho a sedlárskeho tovaru a obuvi	0	5 000	5 000	-6 126	-1 126
	74400	Činnosti reklamy	0	852	852	0	852
	27000	Výroba kovov	0	3 539	3 539	837	4 377
	34000	Výroba motorových vozidiel, prívesov a návesov	0	-357	-357	-64	-421
	74200	Architektonické a inžinierske činnosti a súvisiace technické poradenstvo	0	-37	-37	0	-37
	72500	Oprava a údržba kancelárskych strojov a počítačov	0	0	0	0	0
	74500	Sprostredkovanie a nábor pracovnej sily	0	153	153	517	670
	14000	Ťažba a úprava ostatných nerastov	0	3 012	3 012	0	3 012
	29000	Výroba strojov a zariadení i.n.	0	532	532	-3 665	-3 134
	33000	Výroba zdravotníckych, presných a optických prístrojov, hodín a hodínok	0	593	593	143	736
	24000	Výroba chemikálií a chemických výrobkov	0	10 878	10 878	0	10 878
	67200	Činnosti súvisiace s poistením a dôchodkovým zabezpečením	0	101	101	-39	62
	80000	Školstvo	0	-25	-25	0	-25
	74150	Činnosti týkajúce sa riadenia holdingových spoločností	0	-58	-58	0	-58
	15000	Výroba potravín a nápojov	0	537	537	-28	509
	74800	Rôzne obchodné činnosti i.n.	0	4 063	4 063	5 475	9 538
	63000	Vedľajšie a pomocné činnosti v doprave; činnosti cestovných kancelárií	0	275	275	502	777
	92600	Športové činnosti	0	-2	-2	0	-2
	31000	Výroba elektrických strojov a prístrojov i.n.	0	1 400	1 400	-2 476	-1 076
	30000	Výroba kancelárskych strojov a počítačov	0	16	16	65	81
	74130	Prieskum trhu a verejnej mienky	0	256	256	12	268
	36000	Výroba nábytku; výroba i.n.	0	56	56	-215	-159
	73000	Výskum a vývoj	0	-20	-20	0	-20
	72600	Iné činnosti súvisiace s počítačom	0	532	532	-271	261
	55000	Hotely a reštaurácie	0	0	0	-161	-161
BE		Belgicko	9 393	11 361	20 754	10 015	30 769
	18000	Výroba odevov; úprava a farbenie kožušín	0	27	27	-54	-28
	25000	Výroba výrobkov z gumy a plastov	0	4 470	4 470	10 888	15 359
	28000	Výroba kovových konštrukcií a kovových výrobkov okrem výroby stroiov a zariadení	-93	1 378	1 285	160	1 445

3. PRÍLEV PRIAMÝCH ZAHRANIČNÝCH INVESTÍCIÍ DO SLOVENSKEJ REPUBLIKY, 2005

3.6. Geografické zóny - krajiny a ekonomické odvetvia

v tis. USD

Kód	OKEČ	Názov	Majetková účasť	Reinvestovaný zisk	Majetková účasť a re-investovaný zisk	Ostatný kapitál	Celkom
	51000	Veľkoobchod a sprostredkovanie veľkoobchodu okrem motorových vozidiel a motocyklov	-217	651	434	454	888
	65100	Peňažné sprostredkovanie	324	-3	320	0	320
	66010	Životné poistenie	9 380	-5 248	4 133	0	4 133
	60000	Pozemná doprava, potrubná doprava	0	-179	-179	0	-179
	64200	Telekomunikácie	0	-252	-252	0	-252
	93000	Ostatné služby	0	0	0	0	0
	32000	Výroba rádiových, televíznych a komunikačných zariadení a prístrojov	0	10 142	10 142	-2 122	8 020
	01000	Poľnohospodárstvo, poľovníctvo a súvisiace služby	0	165	165	-79	86
	74110	Právne poradenstvo	0	-8	-8	0	-8
	55000	Hotely a reštaurácie	0	-70	-70	104	34
	19000	Vyčisňovanie a úprava kože; výroba brašnárskeho a sedlárskeho tovaru a obuvi	0	-252	-252	-48	-299
	85000	Zdravotníctvo a sociálna starostlivosť	0	0	0	0	0
	45000	Stavebníctvo	0	-43	-43	80	38
	31000	Výroba elektrických strojov a prístrojov i.n.	0	83	83	28	111
	36000	Výroba nábytku; výroba i.n.	0	182	182	627	809
	15000	Výroba potravín a nápojov	0	-960	-960	0	-960
	20000	Sprac. dreva a výroba výrobkov z dreva a korku okrem výroby nábytku; výroba výrobkov zo slamy, prútia a pod. materiálov	0	37	37	-127	-90
	70000	Činnosti v oblasti nehnuteľností	0	6	6	0	6
	29000	Výroba strojov a zariadení i.n.	0	1 235	1 235	103	1 337
DK		Dánsko	6 466	-2 024	4 442	50 032	54 474
	01000	Poľnohospodárstvo, poľovníctvo a súvisiace služby	0	2 742	2 743	1 361	4 104
	25000	Výroba výrobkov z gumy a plastov	4 036	-20	4 016	1 257	5 273
	28000	Výroba kovových konštrukcií a kovových výrobkov okrem výroby strojov a zariadení	148	-210	-62	618	556
	29000	Výroba strojov a zariadení i.n.	26	-3 186	-3 160	27 342	24 182
	34000	Výroba motorových vozidiel, prívesov a návěsov	2 031	0	2 031	5 061	7 092
	51000	Veľkoobchod a sprostredkovanie veľkoobchodu okrem motorových vozidiel a motocyklov	-7	184	177	320	497
	52000	Maloobchod okrem motorových vozidiel a motocyklov; oprava tovaru osobnej spotreby a potrieb pre domácnosť	226	1 881	2 106	101	2 208
	74400	Činnosti reklamy	6	-279	-272	1 051	778
	90000	Odstraňovanie odpadových vôd a odpadov, hygienické a podobné činnosti	0	1 582	1 582	0	1 582
	18000	Výroba odevov; úprava a farbenie kožušín	0	2 601	2 601	1 205	3 806
	40000	Výroba a rozvod elektriny, plynu, pary a teplej vody	0	86	86	-225	-139
	31000	Výroba elektrických strojov a prístrojov i.n.	0	-1 307	-1 307	286	-1 021
	74700	Priemyselné čistenie	0	0	0	0	0
	74200	Architektonické a inžinierske činnosti a súvisiace technické poradenstvo	0	-62	-62	0	-62
	93000	Ostatné služby	0	2	2	3	5
	74140	Podnikateľské poradenstvo	0	4	4	4 524	4 528
	24000	Výroba chemikálií a chemických výrobkov	0	-2 469	-2 469	-3 868	-6 338
	17000	Výroba textílií	0	0	0	32	32
	19000	Vyčisňovanie a úprava kože; výroba brašnárskeho a sedlárskeho tovaru a obuvi	0	-5 422	-5 422	10 751	5 329
	70000	Činnosti v oblasti nehnuteľností	0	-130	-130	2 033	1 902
GB		Spojené kráľovstvo	-482	6 239	5 757	23 159	28 916
	15000	Výroba potravín a nápojov	-2 501	-639	-3 140	397	-2 744
	24000	Výroba chemikálií a chemických výrobkov	1 769	-593	1 177	-339	838
	27000	Výroba kovov	576	-11 082	-10 506	375	-10 131
	28000	Výroba kovových konštrukcií a kovových výrobkov okrem výroby strojov a zariadení	-948	-56	-1 003	-52	-1 055
	51000	Veľkoobchod a sprostredkovanie veľkoobchodu okrem motorových vozidiel a motocyklov	97	2 144	2 241	-2 428	-186
	61000	Vodná doprava	-1 708	539	-1 169	0	-1 169
	65100	Peňažné sprostredkovanie	1 032	0	1 032	0	1 032
	65220	Ostatné poskytovanie úverov	2 901	2 058	4 959	-1 938	3 021
	70000	Činnosti v oblasti nehnuteľností	-1 995	-3 189	-5 184	1 354	-3 830
	72400	Činnosti súvisiace s databázami	0	0	0	0	0
	74140	Podnikateľské poradenstvo	295	828	1 124	0	1 124
	92200	Činnosti rozhlasu a televízie	0	0	0	0	0
	65230	Ostatné finančné sprostredkovanie i.n.	0	664	664	0	664
	74130	Prieskum trhu a verejnej mienky	0	-261	-261	-483	-743
	55000	Hotely a reštaurácie	0	-2 591	-2 591	0	-2 591
	34000	Výroba motorových vozidiel, prívesov a návěsov	0	-1 262	-1 262	2 044	782
	32000	Výroba rádiových, televíznych a komunikačných zariadení a prístrojov	0	-3 235	-3 235	4 548	1 313
	31000	Výroba elektrických strojov a prístrojov i.n.	0	1 177	1 177	-4 741	-3 564
	18000	Výroba odevov; úprava a farbenie kožušín	0	147	147	19	166
	26000	Výroba ostatných nekovových minerálnych výrobkov	0	790	790	0	790

3. PRÍLEV PRIAMÝCH ZAHRANIČNÝCH INVESTÍCIÍ DO SLOVENSKEJ REPUBLIKY, 2005

3.6. Geografické zóny - krajiny a ekonomické odvetvia

v tis. USD

Kód	OKEČ	Názov	Majetková účasť	Reinvestovaný zisk	Majetková účasť a re-investovaný zisk	Ostatný kapitál	Celkom
	22000	Vydavateľstvo, tlač a reprodukcia nahratých nosičov záznamu	0	-1 206	-1 206	1 429	223
	17000	Výroba textílií	0	-66	-66	0	-66
	63000	Vedľajšie a pomocné činnosti v doprave; činnosti cestovných kancelárií	0	2 090	2 090	-179	1 911
	45000	Stavebníctvo	0	-12	-12	0	-12
	74800	Rôzne obchodné činnosti i.n.	0	4 554	4 554	-88	4 466
	16000	Výroba tabakových výrobkov	0	2 172	2 172	-13 094	-10 922
	67100	Činnosti spojené s finančným sprostredkovaním okrem poistenia a dôchodkového zabezpečenia	0	-376	-376	840	464
	66030	Neživotné poistenie	0	-118	-118	0	-118
	74150	Činnosti týkajúce sa riadenia holdingových spoločností	0	-8	-8	0	-8
	50000	Predaj, údržba a oprava motorových vozidiel a motocyklov; maloobchodný predaj pohonných látok	0	18	18	0	18
	25000	Výroba výrobkov z gumy a plastov	0	334	334	-60	275
	52000	Maloobchod okrem motorových vozidiel a motocyklov; oprava t	0	13 417	13 417	35 555	48 973
	93000	Ostatné služby	0	0	0	0	0
	72200	Poradenská služba a dodávanie programového vybavenia počítača (software)	0	0	0	0	0
GR		Grécko	0	23	23	89	113
	52000	Maloobchod okrem motorových vozidiel a motocyklov; oprava tovaru osobnej spotreby a potrieb pre domácnosť	0	23	23	89	113
IE		Írsko	6	-1 201	-1 195	101	-1 094
	51000	Veľkoobchod a sprostredkovanie veľkoobchodu okrem motorových vozidiel a motocyklov	6	-404	-398	294	-104
	32000	Výroba rádiových, televíznych a komunikačných zariadení a prístrojov	0	-520	-520	0	-520
	90000	Odstraňovanie odpadových vôd a odpadov, hygienické a podobné činnosti	0	-297	-297	0	-297
	31000	Výroba elektrických strojov a prístrojov i.n.	0	19	19	-193	-174
	93000	Ostatné služby	0	0	0	0	0
LU		Luxembursko	3 809	-11 426	-7 617	34 243	26 627
	21000	Výroba celulózy, papiera a výrobkov z papiera	-129	-97	-226	0	-226
	25000	Výroba výrobkov z gumy a plastov	97	-743	-646	-6 169	-6 815
	26000	Výroba ostatných nekovových minerálnych výrobkov	322	-601	-278	0	-278
	28000	Výroba kovových konštrukcií a kovových výrobkov okrem výroby strojov a zariadení	916	274	1 189	226	1 415
	51000	Veľkoobchod a sprostredkovanie veľkoobchodu okrem motorových vozidiel a motocyklov	-490	-6 926	-7 416	4 954	-2 462
	52000	Maloobchod okrem motorových vozidiel a motocyklov; oprava tovaru osobnej spotreby a potrieb pre domácnosť	1 706	-550	1 156	1 397	2 553
	67200	Činnosti súvisiace s poistením a dôchodkovým zabezpečením	0	-974	-974	709	-265
	70000	Činnosti v oblasti nehnuteľností	1 239	-1 688	-449	28 881	28 433
	74140	Podnikateľské poradenstvo	71	0	71	612	683
	74200	Architektonické a inžinierske činnosti a súvisiace technické poradenstvo	13	7	20	3 361	3 381
	74800	Rôzne obchodné činnosti i.n.	64	-79	-15	0	-15
	24000	Výroba chemikálií a chemických výrobkov	0	-199	-199	0	-199
	17000	Výroba textílií	0	2	2	0	2
	19000	Vyčisťovanie a úprava kože; výroba brašnárskeho a sedlárskeho tovaru a obuvi	0	-166	-166	0	-166
	20000	Sprac. dreva a výroba výrobkov z dreva a korku okrem výroby nábytku; výroba výrobkov zo slamy, prútia a pod. materiálov	0	1 072	1 072	295	1 367
	74400	Činnosti reklamy	0	0	0	0	0
	33000	Výroba zdravotníckych, presných a optických prístrojov, hodín a hodínok	0	-200	-200	164	-36
	29000	Výroba strojov a zariadení i.n.	0	244	244	0	244
	65220	Ostatné poskytovanie úverov	0	-158	-158	0	-158
	73000	Výskum a vývoj	0	97	97	0	97
	71000	Prenájom strojov a zariadení bez obsluhy; prenájom tovaru oso	0	0	0	0	0
SE		Švédsko	192	2 818	3 011	44 054	47 065
	55000	Hotely a reštaurácie	0	-742	-742	-187	-929
	20000	Sprac. dreva a výroba výrobkov z dreva a korku okrem výroby nábytku; výroba výrobkov zo slamy, prútia a pod. materiálov	1 402	-1 322	80	1 306	1 386
	21000	Výroba celulózy, papiera a výrobkov z papiera	6	6 198	6 204	40 423	46 627
	25000	Výroba výrobkov z gumy a plastov	3	-201	-198	2 221	2 023
	51000	Veľkoobchod a sprostredkovanie veľkoobchodu okrem motorových vozidiel a motocyklov	-1 225	72	-1 152	3 859	2 707
	52000	Maloobchod okrem motorových vozidiel a motocyklov; oprava tovaru osobnej spotreby a potrieb pre domácnosť	0	-36	-36	0	-36
	72200	Poradenská služba a dodávanie programového vybavenia počítača (software)	-2	409	407	-337	70
	74800	Rôzne obchodné činnosti i.n.	7	-9	-2	587	586
	32000	Výroba rádiových, televíznych a komunikačných zariadení a prístrojov	0	-1 289	-1 289	0	-1 289
	28000	Výroba kovových konštrukcií a kovových výrobkov okrem výroby strojov a zariadení	0	-879	-879	2 740	1 861
	50000	Predaj, údržba a oprava motorových vozidiel a motocyklov; maloobchodný predaj pohonných látok	0	503	503	-1 512	-1 009

3. PRÍLEV PRIAMÝCH ZAHRANIČNÝCH INVESTÍCIÍ DO SLOVENSKEJ REPUBLIKY, 2005

3.6. Geografické zóny - krajiny a ekonomické odvetvia

v tis. USD

Kód	OKEČ	Názov	Majetková účasť	Reinvestovaný zisk	Majetková účasť a re-investovaný zisk	Ostatný kapitál	Celkom	
ES	18000	Výroba odevov; úprava a farbenie kožušín	0	-1 830	-1 830	-3 369	-5 199	
	67100	Činnosti spojené s finančným sprostredkovaním okrem poistenia a dôchodkového zabezpečenia	0	0	0	0	0	
	74400	Činnosti reklamy	0	22	22	0	22	
	36000	Výroba nábytku; výroba i.n.	0	1 175	1 175	-838	337	
	74140	Podnikateľské poradenstvo	0	5	5	-1 026	-1 022	
		Španielsko	25 278	-10 284	14 994	7 782	22 775	
	28000	Výroba kovových konštrukcií a kovových výrobkov okrem výroby strojov a zariadení	193	-1 095	-901	3 200	2 299	
	34000	Výroba motorových vozidiel, prívesov a návěsov	25 078	-9 488	15 590	1 848	17 438	
	51000	Veľkoobchod a sprostredkovanie veľkoobchodu okrem motorových vozidiel a motocyklov	6	152	159	540	699	
	74140	Podnikateľské poradenstvo	0	163	163	0	163	
	18000	Výroba odevov; úprava a farbenie kožušín	0	0	0	2 183	2 183	
	61000	Vodná doprava	0	0	0	0	0	
	52000	Maloobchod okrem motorových vozidiel a motocyklov; oprava tovaru osobnej potreby a potrieb pre domácnosť	0	0	0	0	0	
	85000	Zdravotníctvo a sociálna starostlivosť	0	4	4	59	62	
74200	Architektonické a inžinierske činnosti a súvisiace technické poradenstvo	0	-20	-20	-48	-68		
IT		Taliansko	-8 028	52 908	44 880	-23 162	21 718	
	01000	Poľnohospodárstvo, poľovníctvo a súvisiace služby	35	464	499	1 183	1 682	
	15000	Výroba potravín a nápojov	-24 338	91	-24 246	-4	-24 251	
	17000	Výroba textílií	383	-172	211	40	251	
	19000	Výčističovanie a úprava kože; výroba brašnárskeho a sedlárskeho tovaru a obuvi	6	508	514	4 537	5 051	
	20000	Sprac. dreva a výroba výrobkov z dreva a korku okrem výroby nábytku; výroba výrobkov zo slamy, prútia a pod. materiálov	106	-137	-30	449	418	
	24000	Výroba chemikálií a chemických výrobkov	0	3 964	3 964	-3 641	324	
	26000	Výroba ostatných nekovových minerálnych výrobkov	2 385	383	2 769	0	2 769	
	28000	Výroba kovových konštrukcií a kovových výrobkov okrem výroby strojov a zariadení	7 040	-717	6 323	-728	5 595	
	29000	Výroba strojov a zariadení i.n.	2 418	3 942	6 359	-28 505	-22 146	
	31000	Výroba elektrických strojov a prístrojov i.n.	3 763	1 908	5 671	-3 273	2 398	
	51000	Veľkoobchod a sprostredkovanie veľkoobchodu okrem motorových vozidiel a motocyklov	-272	176	-96	1 951	1 855	
	60000	Pozemná doprava, potrubná doprava	26	116	142	0	142	
		70000 Činnosti v oblasti nehnuteľností	741	325	1 066	-1 500	-434	
	74140	Podnikateľské poradenstvo	11	-3	8	2 478	2 486	
	18000	Výroba odevov; úprava a farbenie kožušín	0	100	100	64	164	
	65100	Peňažné sprostredkovanie	-332	39 894	39 562	0	39 562	
	25000	Výroba výrobkov z gumy a plastov	0	379	379	65	444	
	22000	Vydavateľstvo, tlač a reprodukcia nahratých nosičov záznamu	0	972	972	0	972	
	45000	Stavebníctvo	0	86	86	151	237	
	90000	Odstraňovanie odpadových vôd a odpadov, hygienické a podobné činnosti	0	106	106	0	106	
	33000	Výroba zdravotníckych, presných a optických prístrojov, hodín a hodíniek	0	-2	-2	0	-2	
	55000	Hotely a reštaurácie	0	-54	-54	-32	-87	
	93000	Ostatné služby	0	64	64	0	64	
	35000	Výroba ostatných dopravných zariadení	0	-11	-11	0	-11	
	32000	Výroba rádiových, televíznych a komunikačných zariadení a prístrojov	0	154	154	927	1 081	
	62000	Letecká a kozmická doprava	0	5	5	0	5	
	36000	Výroba nábytku; výroba i.n.	0	-9	-9	2	-8	
	74800	Rôzne obchodné činnosti i.n.	0	3	3	0	3	
	50000	Predaj, údržba a oprava motorových vozidiel a motocyklov; maloobchodný predaj pohonných látok	0	375	375	2 676	3 050	
	NL		Holandsko	61 209	81 296	142 505	175 873	318 379
		15000	Výroba potravín a nápojov	7 414	5 028	12 442	13 630	26 072
		18000	Výroba odevov; úprava a farbenie kožušín	-129	26	-103	-528	-631
		22000	Vydavateľstvo, tlač a reprodukcia nahratých nosičov záznamu	0	207	207	0	207
24000		Výroba chemikálií a chemických výrobkov	2 531	2 297	4 828	-15 862	-11 034	
25000		Výroba výrobkov z gumy a plastov	564	3 002	3 566	895	4 460	
27000		Výroba kovov	0	-53 019	-53 019	134 646	81 628	
31000		Výroba elektrických strojov a prístrojov i.n.	7 656	4 043	11 699	-156	11 542	
32000		Výroba rádiových, televíznych a komunikačných zariadení a prístrojov	9 671	-31 137	-21 466	14 022	-7 445	
34000		Výroba motorových vozidiel, prívesov a návěsov	4 223	-3 376	846	1 313	2 159	
45000		Stavebníctvo	5	0	5	0	5	
50000		Predaj, údržba a oprava motorových vozidiel a motocyklov; maloobchodný predaj pohonných látok	6 447	-1 704	4 744	-4 800	-57	
51000		Veľkoobchod a sprostredkovanie veľkoobchodu okrem motorových vozidiel a motocyklov	1 253	25 476	26 729	9 535	36 264	
52000		Maloobchod okrem motorových vozidiel a motocyklov; oprava tovaru osobnej potreby a potrieb pre domácnosť	1 314	-6 050	-4 736	-24 869	-29 605	

3. PRÍLEV PRIAMÝCH ZAHRANIČNÝCH INVESTÍCIÍ DO SLOVENSKEJ REPUBLIKY, 2005

3.6. Geografické zóny - krajiny a ekonomické odvetvia

v tis. USD

Kód	OKEČ	Názov	Majetková účasť	Reinvestovaný zisk	Majetková účasť a re-investovaný zisk	Ostatný kapitál	Celkom
	60000	Pozemná doprava, potrubná doprava	322	6 485	6 807	329	7 137
	64200	Telekomunikácie	3	104 863	104 866	-9 875	94 992
	66010	Životné poistenie	19 277	-3 158	16 119	1 612	17 730
	66020	Dôchodkové poistenie	4 481	0	4 481	0	4 481
	66030	Neživotné poistenie	64	0	64	0	64
	70000	Činnosti v oblasti nehnuteľností	598	1 569	2 166	33 118	35 285
	72200	Poradenská služba a dodávanie programového vybavenia počítačov	-1 826	-11 951	-13 776	18 582	4 806
	74140	Podnikateľské poradenstvo	-290	33	-257	0	-257
	74800	Rôzne obchodné činnosti i.n.	-2 460	399	-2 061	-7 803	-9 864
	65100	Peňažné sprostredkovanie	90	13 083	13 173	0	13 173
	30000	Výroba kancelárskych strojov a počítačov	0	471	471	2 498	2 969
	01000	Poľnohospodárstvo, poľovníctvo a súvisiace služby	0	38	38	-154	-115
	63000	Vedľajšie a pomocné činnosti v doprave; činnosti cestovných k	0	-116	-116	0	-116
	65220	Ostatné poskytovanie úverov	0	1 095	1 095	0	1 095
	26000	Výroba ostatných nekovových minerálnych výrobkov	0	-1 116	-1 116	0	-1 116
	64100	Poštové a doručovateľské činnosti	0	1 565	1 565	-645	920
	17000	Výroba textílií	0	6	6	0	6
	74400	Činnosti reklamy	0	549	549	0	549
	21000	Výroba celulózy, papiera a výrobkov z papiera	0	-17 365	-17 365	-1 566	-18 931
	74130	Prieskum trhu a verejnej mienky	0	231	231	0	231
	36000	Výroba nábytku; výroba i.n.	0	6 180	6 180	1 243	7 423
	74120	Činnosti účtovej evidencie, vedenie účtových kníh, revízie účtov; daňové poradenstvo	0	354	354	115	469
	92400	Činnosti tlačových kancelárií	0	0	0	0	0
	29000	Výroba strojov a zariadení i.n.	0	192	192	-387	-195
	92500	Činnosti knižníc, archívov, múzeí a podobných kultúrnych zariadení	0	-204	-204	-45	-250
	67100	Činnosti spojené s finančným sprostredkovaním okrem poistenia a dôchodkového zabezpečenia	0	61	61	1	62
	28000	Výroba kovových konštrukcií a kovových výrobkov okrem výroby strojov a zariadení	0	14 347	14 347	10 508	24 855
	71000	Prenájom strojov a zariadení bez obsluhy; prenájom tovaru osobnej spotreby a potrieb pre domácnosť	0	780	780	0	780
	74600	Pátracie a ochranné služby	0	821	821	0	821
	67200	Činnosti súvisiace s poistením a dôchodkovým zabezpečením	0	232	232	0	232
	93000	Ostatné služby	0	40	40	1 032	1 071
	40000	Výroba a rozvod elektriny, plynu, pary a teplej vody	0	20 692	20 692	0	20 692
	37000	Recyklovanie	0	-2 497	-2 497	0	-2 497
	73000	Výskum a vývoj	0	85	85	75	160
	55000	Hotely a reštaurácie	0	0	0	0	0
	92600	Športové činnosti	0	0	0	124	124
	92100	Tvorba a distribúcia filmov a videozáznamov	0	-680	-680	0	-680
	72600	Iné činnosti súvisiace s počítačom	0	84	84	459	543
	72500	Oprava a údržba kancelárskych strojov a počítačov	0	10	10	-1 597	-1 587
	14000	Ťažba a úprava ostatných nerastov	0	-674	-674	424	-250
PT		Portugalsko	1 218	0	1 218	0	1 218
	65100	Peňažné sprostredkovanie	1 218	0	1 218	0	1 218
FI		Fínsko	275	985	1 260	-154	1 106
	26000	Výroba ostatných nekovových minerálnych výrobkov	32	-34	-2	-361	-363
	51000	Veľkoobchod a sprostredkovanie veľkoobchodu okrem motorových vozidiel a motocyklov	243	-862	-619	-205	-825
	25000	Výroba výrobkov z gumy a plastov	0	1 545	1 545	597	2 141
	93000	Ostatné služby	0	336	336	-185	152
DE		Nemecko	197 767	335 123	532 889	-97 409	435 480
	11000	Ťažba ropy a zemného plynu; súvisiace služby okrem prieskumu	129	10 730	10 859	0	10 859
	15000	Výroba potravín a nápojov	13	5 333	5 346	383	5 729
	17000	Výroba textílií	5 406	-64	5 342	2 581	7 923
	18000	Výroba odevov; úprava a farbenie kožušín	-295	440	145	-218	-74
	24000	Výroba chemikálií a chemických výrobkov	-1 857	2 870	1 012	-2 031	-1 019
	26000	Výroba ostatných nekovových minerálnych výrobkov	-3 701	-13 308	-17 009	13 988	-3 021
	27000	Výroba kovov	6	2 351	2 357	-336	2 021
	28000	Výroba kovových konštrukcií a kovových výrobkov okrem výroby strojov a zariadení	4 145	32 216	36 361	18 572	54 933
	29000	Výroba strojov a zariadení i.n.	-10	35 085	35 075	8 034	43 109
	31000	Výroba elektrických strojov a prístrojov i.n.	7 800	17 915	25 715	-4 244	21 471
	32000	Výroba rádiových, televíznych a komunikačných zariadení a prístrojov	26 530	3 717	30 247	-19 791	10 456
	33000	Výroba zdravotníckych, presných a optických prístrojov, hodín a hodínok	0	4 765	4 765	125	4 890
	34000	Výroba motorových vozidiel, prívesov a návesov	27 530	175 684	203 214	-156 753	46 461
	36000	Výroba nábytku; výroba i.n.	45 194	724	45 917	7 191	53 108
	45000	Stavebníctvo	144	14 977	15 121	679	15 800
	50000	Predaj, údržba a oprava motorových vozidiel a motocyklov; maloobchodný predaj pohonných látok	1 819	444	2 262	27 921	30 183

3. PRÍLEV PRIAMÝCH ZAHRANIČNÝCH INVESTÍCIÍ DO SLOVENSKEJ REPUBLIKY, 2005

3.6. Geografické zóny - krajiny a ekonomické odvetvia

v tis. USD

Kód	OKEČ	Názov	Majetková účasť	Reinvestovaný zisk	Majetková účasť a re-investovaný zisk	Ostatný kapitál	Celkom
	51000	Veľkoobchod a sprostredkovanie veľkoobchodu okrem motorových vozidiel a motocyklov	5 625	6 131	11 756	4 569	16 325
	52000	Maloobchod okrem motorových vozidiel a motocyklov; oprava t	50 609	-9 360	41 249	14 321	55 570
	60000	Pozemná doprava, potrubná doprava	715	-352	363	166	529
	64200	Telekomunikácie	-617	-30 817	-31 434	0	-31 434
	65100	Peňažné sprostredkovanie	-8 065	1 466	-6 599	0	-6 599
	65210	Finančný leasing	288	-424	-136	0	-136
	66010	Životné poistenie	1 376	187	1 563	0	1 563
	70000	Činnosti v oblasti nehnuteľností	19 849	13 588	33 437	-18 200	15 237
	72300	Spracovanie údajov	6	4 131	4 137	-1 670	2 467
	74150	Činnosti týkajúce sa riadenia holdingových spoločností	-1 859	0	-1 859	0	-1 859
	74800	Rôzne obchodné činnosti i.n.	19 608	6 296	25 904	-2 623	23 281
	85000	Zdravovníctvo a sociálna starostlivosť	883	1 332	2 215	3 446	5 661
		Odstraňovanie odpadových vôd a odpadov, hygienické a podobné činnosti	204	65	269	0	269
	93000	Ostatné služby	-3 707	814	-2 893	6 103	3 210
		Architektonické a inžinierske činnosti a súvisiace technické poradenstvo	0	-44	-44	0	-44
	74200	Poštové a doručovateľské činnosti	0	654	654	1 275	1 929
	64100	Iné činnosti súvisiace s počítačom	0	104	104	54	158
	72600	Činnosti súvisiace s poistením a dôchodkovým zabezpečením	0	-3 675	-3 675	0	-3 675
	67200	Poľnohospodárstvo, poľovníctvo a súvisiace služby	0	20	20	0	20
	01000	Výčiňovanie a úprava kože; výroba brašnárskeho a sedlárskeho tovaru a obuvi	0	-4 900	-4 900	-327	-5 228
	19000	Výroba kancelárskych strojov a počítačov	0	-164	-164	2 224	2 061
	30000	Pátracie a ochranné služby	0	0	0	0	0
	74600	Výroba výrobkov z gumy a plastov	0	11 987	11 987	-25 650	-13 663
	25000	Sprac. dreva a výroba výrobkov z dreva a korku okrem výroby nábytku; výroba výrobkov zo slamy, prútia a pod. materiálov	0	1 724	1 724	-3 970	-2 247
	20000	Neživotné poistenie	0	31 748	31 748	0	31 748
	66030	Recyklovanie	0	-79	-79	2 413	2 334
	37000	Prenájom strojov a zariadení bez obsluhy; prenájom tovaru osobnej spotreby a potrieb pre domácnosť	0	2 606	2 606	13 617	16 223
	71000	Výroba a rozvod elektriny, plynu, pary a teplej vody	0	3 908	3 908	8 034	11 942
	40000	Výroba celulózy, papiera a výrobkov z papiera	0	387	387	0	387
	21000	Činnosti reklamy	0	-312	-312	2 247	1 935
	74400	Vydavateľstvo, tlač a reprodukcia nahratých nosičov záznamu	0	1 423	1 423	-2 615	-1 192
	22000	Technické testovanie a analýzy	0	90	90	0	90
	74300	Priemyselné čistenie	0	99	99	-33	66
	74700	Poradenská služba a dodávanie programového vybavenia počítača (software)	0	4 143	4 143	92	4 235
	72200	Prieskum trhu a verejnej mienky	0	82	82	0	82
	74130	Hotely a reštaurácie	0	0	0	0	0
	55000	Vedľajšie a pomocné činnosti v doprave; činnosti cestovných kancelárií	0	-1 613	-1 613	3 015	1 403
FR	63000	Francúzsko	11 620	3 538	15 158	610 329	625 487
	11000	Ťažba ropy a zemného plynu; súvisiace služby okrem prieskumu	0	179	179	0	179
	25000	Výroba výrobkov z gumy a plastov	7 709	-1 946	5 763	-3 553	2 210
	26000	Výroba ostatných nekovových minerálnych výrobkov	193	-55	139	1 968	2 107
		Výroba kovových konštrukcií a kovových výrobkov okrem výroby strojov a zariadení	3 198	2 951	6 150	11 491	17 640
	28000	Výroba strojov a zariadení i.n.	566	185	751	1 178	1 930
	29000	Výroba elektrických strojov a prístrojov i.n.	6	1 217	1 223	-1 440	-218
	31000	Výroba motorových vozidiel, prívesov a návesov	32	-13 858	-13 826	581 676	567 851
	34000	Výroba nábytku; výroba i.n.	429	-666	-238	555	317
	36000	Recyklovanie	612	0	612	0	612
	37000	Úprava a rozvod vody	32	-39	-7	0	-7
	41000	Stavebníctvo	-4 478	10 728	6 250	-419	5 831
	45000	Veľkoobchod a sprostredkovanie veľkoobchodu okrem motorových vozidiel a motocyklov	553	498	1 051	6 145	7 196
	51000	Peňažné sprostredkovanie	2 759	-879	1 880	0	1 880
	65100	Neživotné poistenie	0	787	787	0	787
	66030	Činnosti v oblasti nehnuteľností	6	201	207	5 764	5 971
	70000	Výroba potravín a nápojov	0	-5 368	-5 368	258	-5 110
	15000	Maloobchod okrem motorových vozidiel a motocyklov; oprava tovaru osobnej spotreby a potrieb pre domácnosť	0	382	382	122	504
	52000	Činnosti reklamy	0	219	219	484	703
	74400	Výroba textilíí	0	-41	-41	-327	-368
	17000	Výroba kovov	0	-2 169	-2 169	1 137	-1 032
	27000	Výroba chemikálií a chemických výrobkov	0	103	103	282	384
	24000	Činnosti spojené s finančným sprostredkovaním okrem poisten	0	490	490	368	857
	67100	Poradenská služba k technickému vybaveniu počítača (hardware)	0	0	0	0	0
	72100	Vedľajšie a pomocné činnosti v doprave; činnosti cestovných k	0	113	113	0	113

3. PRÍLEV PRIAMÝCH ZAHRANIČNÝCH INVESTÍCIÍ DO SLOVENSKEJ REPUBLIKY, 2005

3.6. Geografické zóny - krajiny a ekonomické odvetvia

v tis. USD

Kód	OKEČ	Názov	Majetková účasť	Reinvestovaný zisk	Majetková účasť a re-investovaný zisk	Ostatný kapitál	Celkom
	50000	Predaj, údržba a oprava motorových vozidiel a motocyklov; maloobchodný predaj pohonných látok	0	3 517	3 517	3 495	7 012
	19000	Vyčisťovanie a úprava kože; výroba brašnárskeho a sedlárskeho tovaru a obuvi	0	447	447	-822	-375
	71000	Prenájom strojov a zariadení bez obsluhy; prenájom tovaru osobnej spotreby a potrieb pre domácnosť	0	-34	-34	0	-34
	93000	Ostatné služby	0	-478	-478	252	-226
	55000	Hotely a reštaurácie	0	3 436	3 436	-63	3 373
	64200	Telekomunikácie	0	-4	-4	0	-4
	40000	Výroba a rozvod elektriny, plynu, pary a teplej vody	0	5 048	5 048	-386	4 662
	85000	Zdravotníctvo a sociálna starostlivosť	0	153	153	0	153
	72300	Spracovanie údajov	0	0	0	0	0
	01000	Poľnohospodárstvo, poľovníctvo a súvisiace služby	0	-1 583	-1 583	2 380	797
	20000	Sprac. dreva a výroba výrobkov z dreva a korku okrem výroby nábytku; výroba výrobkov zo slamy, prútia a pod. materiálov	0	3	3	-213	-210
LV		Lotyšsko	0	295	295	198	494
	51000	Veľkoobchod a sprostredkovanie veľkoobchodu okrem motorových vozidiel a motocyklov	0	295	295	198	494
MT		Malta	37	-48	-11	916	905
	70000	Činnosti v oblasti nehnuteľností	37	-48	-11	916	905
7Z		MEDZINÁRODNÉ ORGANIZÁCIE	2 991	6 875	9 867	0	9 867
5F		EBRD (Európska banka pre obnovu a rozvoj)	2 991	6 875	9 867	0	9 867
	65100	Peňažné sprostredkovanie	2 991	1 212	4 204	0	4 204
	66030	Neživotné poistenie	0	5 663	5 663	0	5 663

4. ODLEV TUZEMSKÝCH PRIAMÝCH INVESTÍCIÍ DO ZAHRANIČIA, 2005

4.1. Krajiny

v tis. SKK

Kód	Krajina	Majetková účasť	Reinvestovaný zisk	Majetková účasť a re-investovaný zisk	Ostatný kapitál	Celkom
A1	SVET	3 488 506	96 183	3 584 689	1 052 713	4 637 402
AT	Rakúsko	-19 488	9 880	-9 608	117 090	107 482
AU	Austrália	0	2 655	2 655	0	2 655
BA	Bosna a Hercegovina	28 834	-7 758	21 076	17 253	38 329
BE	Belgicko	0	-79	-79	0	-79
BG	Bulharsko	3 000	8 664	11 664	0	11 664
BR	Brazília	0	0	0	0	0
BY	Bielorusko	3 854	400	4 254	2 794	7 048
CA	Kanada	0	0	0	0	0
CS	Srbsko a Čierna Hora	8 003	3 851	11 854	2 598	14 452
CY	Cyprus	266 000	9 780	275 780	-7 713	268 067
CZ	Česko	2 125 864	362 727	2 488 591	736 638	3 225 229
DE	Nemecko	-483	28 382	27 899	-62 402	-34 503
EC	Ekvádor	0	0	0	0	0
ES	Španielsko	0	306	306	7 476	7 782
ET	Etiópia	28 799	10 259	39 058	-8 972	30 086
FR	Francúzsko	-12 000	-11 061	-23 061	0	-23 061
GB	Spojené kráľovstvo	0	-30 524	-30 524	39 106	8 582
GR	Grécko	0	1 287	1 287	0	1 287
HR	Chorvátsko	96 815	-3 831	92 984	2 525	95 509
HU	Maďarsko	-10 727	-32 206	-42 933	-279 557	-322 490
CH	Švajčiarsko	660 500	16 947	677 447	2 294	679 741
IN	India	598	-15 728	-15 130	0	-15 130
IT	Taliansko	0	19 854	19 854	92 923	112 777
JO	Jordánsko	0	0	0	0	0
JP	Japonsko	0	0	0	0	0
KZ	Kazachstan	0	295 967	295 967	-129 214	166 753
LB	Libanon	-4 083	0	-4 083	0	-4 083
LT	Litva	0	156	156	0	156
LU	Luxembursko	-177 673	-491	-178 164	17 788	-160 376
MY	Malajzia	0	0	0	0	0
NL	Holandsko	365 996	-857 224	-491 228	-32 957	-524 185
PL	Poľsko	45 151	84 292	129 443	241 155	370 598
RO	Rumunsko	1 789	16 697	18 486	14 589	33 075
RU	Rusko	105 626	-16 498	89 128	183 136	272 264
SI	Slovinsko	1 471	29 145	30 616	0	30 616
UA	Ukrajina	-26 340	170 334	143 994	61 376	205 370
US	Spojené štáty americké	-3 000	0	-3 000	34 787	31 787

4. ODLEV TUZEMSKÝCH PRIAMÝCH INVESTÍCIÍ DO ZAHRANIČIA, 2005

4.1. Krajiny

v tis. USD

Kód	Krajina	Majetková účasť	Reinvestovaný zisk	Majetková účasť a re-investovaný zisk	Ostatný kapitál	Celkom
A1	SVET	112 453	3 100	115 553	33 934	149 488
AT	Rakúsko	-628	318	-310	3 774	3 465
AU	Austrália	0	86	86	0	86
BA	Bosna a Hercegovina	929	-250	679	566	1 236
BE	Belgicko	0	-3	-3	0	-3
BG	Bulharsko	97	279	376	0	376
BR	Brazília	0	0	0	0	0
BY	Bielorusko	124	13	137	90	227
CA	Kanada	0	0	0	0	0
CS	Srbsko a Čierna Hora	258	124	382	84	466
CY	Cyprus	8 575	315	8 890	-249	8 641
CZ	Česko	68 528	11 693	80 220	23 746	103 966
DE	Nemecko	-16	915	899	-2 012	-1 112
EC	Ekvádor	0	0	0	0	0
ES	Španielsko	0	10	10	241	251
ET	Etiópia	928	331	1 259	-289	970
FR	Francúzsko	-387	-357	-743	0	-743
GB	Spojené kráľovstvo	0	-984	-984	1 261	277
GR	Grécko	0	41	41	0	41
HR	Chorvátsko	3 121	-123	2 997	81	3 079
HU	Maďarsko	-346	-1 038	-1 384	-9 012	-10 396
CH	Švajčiarsko	21 291	546	21 838	74	21 912
IN	India	19	-507	-488	0	-488
IT	Taliansko	0	640	640	2 995	3 635
JO	Jordánsko	0	0	0	0	0
JP	Japonsko	0	0	0	0	0
KZ	Kazachstan	0	9 541	9 541	-4 165	5 375
LB	Libanon	-132	0	-132	0	-132
LT	Litva	0	5	5	0	5
LU	Luxembursko	-5 727	-16	-5 743	573	-5 170
MY	Malajzia	0	0	0	0	0
NL	Holandsko	11 798	-27 633	-15 835	-1 062	-16 897
PL	Poľsko	1 455	2 717	4 173	7 774	11 946
RO	Rumunsko	58	538	596	470	1 066
RU	Rusko	3 405	-532	2 873	5 903	8 776
SI	Slovinsko	47	939	987	0	987
UA	Ukrajina	-849	5 491	4 642	1 978	6 620
US	Spojené štáty americké	-97	0	-97	1 121	1 025

4. ODLEV TUZEMSKÝCH PRIAMÝCH INVESTÍCIÍ DO ZAHRANIČIA, 2005

4.2. Geografické zóny - krajiny

v tis. SKK

Kód	Názov	Majetková účasť	Reinvestovaný zisk	Majetková účasť a re-investovaný zisk	Ostatný kapitál	Celkom
A1	SVET	3 488 506	96 183	3 584 689	1 052 713	4 637 402
E1	EURÓPA	3 466 192	-196 970	3 269 222	1 156 112	4 425 334
AT	Rakúsko	-19 488	9 880	-9 608	117 090	107 482
BE	Belgicko	0	-79	-79	0	-79
CY	Cyprus	266 000	9 780	275 780	-7 713	268 067
CZ	Česko	2 125 864	362 727	2 488 591	736 638	3 225 229
DE	Nemecko	-483	28 382	27 899	-62 402	-34 503
ES	Španielsko	0	306	306	7 476	7 782
FR	Francúzsko	-12 000	-11 061	-23 061	0	-23 061
GB	Spojené kráľovstvo	0	-30 524	-30 524	39 106	8 582
GR	Grécko	0	1 287	1 287	0	1 287
HU	Maďarsko	-10 727	-32 206	-42 933	-279 557	-322 490
CH	Švajčiarsko	660 500	16 947	677 447	2 294	679 741
IT	Taliano	0	19 854	19 854	92 923	112 777
LT	Litva	0	156	156	0	156
LU	Luxembursko	-177 673	-491	-178 164	17 788	-160 376
NL	Holandsko	365 996	-857 224	-491 228	-32 957	-524 185
PL	Poľsko	45 151	84 292	129 443	241 155	370 598
SI	Slovinsko	1 471	29 145	30 616	0	30 616
E2	OSTATNÉ EURÓPSKE KRAJINY	221 581	171 859	393 440	284 271	677 711
BA	Bosna a Hercegovina	28 834	-7 758	21 076	17 253	38 329
BG	Bulharsko	3 000	8 664	11 664	0	11 664
BY	Bielorusko	3 854	400	4 254	2 794	7 048
CS	Srbsko a Čierna Hora	8 003	3 851	11 854	2 598	14 452
HR	Chorvátsko	96 815	-3 831	92 984	2 525	95 509
RO	Rumunsko	1 789	16 697	18 486	14 589	33 075
RU	Rusko	105 626	-16 498	89 128	183 136	272 264
UA	Ukrajina	-26 340	170 334	143 994	61 376	205 370
E4	AFRIKA	28 799	10 259	39 058	-8 972	30 086
E5	SEVERNÁ AFRIKA	0	0	0	0	0
E6	OSTATNÉ AFRICKÉ KRAJINY	28 799	10 259	39 058	-8 972	30 086
ET	Etiópia	28 799	10 259	39 058	-8 972	30 086
E7	AMERIKA	-3 000	0	-3 000	34 787	31 787
E8	SEVERNÁ AMERIKA	-3 000	0	-3 000	34 787	31 787
US	Spojené štáty americké	-3 000	0	-3 000	34 787	31 787
E9	STREDNÁ AMERIKA	0	0	0	0	0
F1	JUŽNÁ AMERIKA	0	0	0	0	0
F2	ÁZIA	-3 485	280 239	276 754	-129 214	147 540
F3	KRAJINY BLÍZKEHO A STREDNÉHO VÝCHODU	-4 083	0	-4 083	0	-4 083
F4	KRAJINY ARABSKÉHO ZÁLIVU	0	0	0	0	0
F5	OSTATNÉ KRAJINY BLÍZKEHO A STREDNÉHO VÝCHODU	-4 083	0	-4 083	0	-4 083
LB	Libanon	-4 083	0	-4 083	0	-4 083
F6	OSTATNÉ ÁZIJSKÉ KRAJINY	598	280 239	280 837	-129 214	151 623
IN	India	598	-15 728	-15 130	0	-15 130
KZ	Kazachstan	0	295 967	295 967	-129 214	166 753
F7	OCEÁNIA A POLÁRNE OBLASTI	0	2 655	2 655	0	2 655
AU	Austrália	0	2 655	2 655	0	2 655
F8	AUSTRÁLSKA OCEÁNIA	0	0	0	0	0
F9	AMERICKÁ OCEÁNIA	0	0	0	0	0
G1	OCEÁNIA NOVÉHO ZÉLANDU	0	0	0	0	0
G2	POLÁRNE OBLASTI	0	0	0	0	0
7Z	MEDZINÁRODNÉ ORGANIZÁCIE	0	0	0	0	0

4. ODLEV TUZEMSKÝCH PRIAMÝCH INVESTÍCIÍ DO ZAHRANIČIA, 2005

4.2. Geografické zóny - krajiny

v tis. USD

Kód	Názov	Majetková účasť	Reinvestovaný zisk	Majetková účasť a re-investovaný zisk	Ostatný kapitál	Celkom
A1	SVET	112 453	3 100	115 553	33 934	149 488
E1	EURÓPA	111 733	-6 349	105 384	37 267	142 651
AT	Rakúsko	-628	318	-310	3 774	3 465
BE	Belgicko	0	-3	-3	0	-3
CY	Cyprus	8 575	315	8 890	-249	8 641
CZ	Česko	68 528	11 693	80 220	23 746	103 966
DE	Nemecko	-16	915	899	-2 012	-1 112
ES	Španielsko	0	10	10	241	251
FR	Francúzsko	-387	-357	-743	0	-743
GB	Spojené kráľovstvo	0	-984	-984	1 261	277
GR	Grécko	0	41	41	0	41
HU	Maďarsko	-346	-1 038	-1 384	-9 012	-10 396
CH	Švajčiarsko	21 291	546	21 838	74	21 912
IT	Taliansko	0	640	640	2 995	3 635
LT	Litva	0	5	5	0	5
LU	Luxembursko	-5 727	-16	-5 743	573	-5 170
NL	Holandsko	11 798	-27 633	-15 835	-1 062	-16 897
PL	Poľsko	1 455	2 717	4 173	7 774	11 946
SI	Slovinsko	47	939	987	0	987
E2	OSTATNÉ EURÓPSKE KRAJINY	7 143	5 540	12 683	9 164	21 846
BA	Bosna a Hercegovina	929	-250	679	556	1 236
BG	Bulharsko	97	279	376	0	376
BY	Bielorusko	124	13	137	90	227
CS	Srbsko a Čierna Hora	258	124	382	84	466
HR	Chorvátsko	3 121	-123	2 997	81	3 079
RO	Rumunsko	58	538	596	470	1 066
RU	Rusko	3 405	-532	2 873	5 903	8 776
UA	Ukrajina	-849	5 491	4 642	1 978	6 620
E4	AFRIKA	928	331	1 259	-289	970
E5	SEVERNÁ AFRIKA	0	0	0	0	0
E6	OSTATNÉ AFRICKÉ KRAJINY	928	331	1 259	-289	970
ET	Etiópia	928	331	1 259	-289	970
E7	AMERIKA	-97	0	-97	1 121	1 025
E8	SEVERNÁ AMERIKA	-97	0	-97	1 121	1 025
US	Spojené štáty americké	-97	0	-97	1 121	1 025
E9	STREDNÁ AMERIKA	0	0	0	0	0
F1	JUŽNÁ AMERIKA	0	0	0	0	0
F2	ÁZIA	-112	9 034	8 921	-4 165	4 756
F3	KRAJINY BLÍZKEHO A STREDNÉHO VÝCHODU	-132	0	-132	0	-132
F4	KRAJINY ARABSKÉHO ZÁLIVU	0	0	0	0	0
F5	OSTATNÉ KRAJINY BLÍZKEHO A STREDNÉHO VÝCHODU	-132	0	-132	0	-132
LB	Libanon	-132	0	-132	0	-132
F6	OSTATNÉ ÁZIJSKÉ KRAJINY	19	9 034	9 053	-4 165	4 888
IN	India	19	-507	-488	0	-488
KZ	Kazachstan	0	9 541	9 541	-4 165	5 375
F7	OCEÁNIA A POLÁRNE OBLASTI	0	86	86	0	86
AU	Austrália	0	86	86	0	86
F8	AUSTRÁLSKA OCEÁNIA	0	0	0	0	0
F9	AMERICKÁ OCEÁNIA	0	0	0	0	0
G1	OCEÁNIA NOVÉHO ZÉLANDU	0	0	0	0	0
G2	POLÁRNE OBLASTI	0	0	0	0	0
7Z	MEDZINÁRODNÉ ORGANIZÁCIE	0	0	0	0	0

4. ODLEV TUZEMSKÝCH PRIAMÝCH INVESTÍCIÍ DO ZAHRANIČIA, 2005

4.3. Ekonomické zóny - celkom

v tis. SKK

Kód	Názov	Majetková účasť	Reinvestovaný zisk	Majetková účasť a re-investovaný zisk	Ostatný kapitál	Celkom
A1	SVET (všetky subjekty)	3 488 506	96 183	3 584 689	1 052 713	4 637 402
A5	EZVO (Európske združenie voľného obchodu)	660 500	16 947	677 447	2 294	679 741
A8	Krajiny OECD (Organizácia pre ekonomickú spoluprácu a rozvoj)	2 974 140	-405 255	2 568 885	914 341	3 483 226
A9	Krajiny Strednej a Východnej Európy	138 441	17 623	156 064	36 965	193 029
B1	NAFTA (Severoamerické združenie voľného obchodu)	-3 000	0	-3 000	34 787	31 787
B2	Latinská Amerika	0	0	0	0	0
B3	ASEN (Asociácia krajín juhovýchodnej Ázie)	0	0	0	0	0
B4	OPEC (Organizácia krajín vyvážajúcich ropu)	0	0	0	0	0
B5	ACP (Africké, karibské a tichomorské krajiny, signatári Dohody z Lomé)	28 799	10 259	39 058	-8 972	30 086
B6	<i>Africké krajiny ACP</i>	28 799	10 259	39 058	-8 972	30 086
B7	<i>Karibské krajiny ACP</i>	0	0	0	0	0
B8	<i>Tichomorské krajiny ACP</i>	0	0	0	0	0
B9	NICs1 (Hlavné novoindustrializované krajiny)	0	0	0	0	0
C1	NICs2A (Ázijské novoindustrializované krajiny druhej vlny industrializácie)	0	0	0	0	0
C2	NICs2LA (Latinsko-americké novoindustrializované krajiny druhej vlny industrializácie)	0	0	0	0	0
C3	Krajiny stredomoria	129 569	-7 738	121 831	22 376	144 207
C4	Finančné centrá "offshore"	-4 083	0	-4 083	0	-4 083
C5	Zóna francúzskeho franku	0	0	0	0	0
C6	SNŠ (Spoločenstvo nezávislých štátov)	83 140	450 203	533 343	118 092	651 435
C7	Krajiny Maghrebu	0	0	0	0	0
C8	Krajiny z Mashrek	-4 083	0	-4 083	0	-4 083
C9	MERCOSUR (Spoločný trh južného kužela)	0	0	0	0	0
D2	EÚ-15 (v rámci EÚ-15)	156 352	-839 670	-683 318	179 024	-504 294
D3	EÚ-25 (v rámci EÚ-25)	2 584 111	-385 776	2 198 335	869 547	3 067 882
D4	Mimo EÚ-15	3 332 154	935 853	4 268 007	873 689	5 141 696
D5	Mimo EÚ-25	904 395	481 959	1 386 354	183 166	1 569 520
D7	Stredomorské krajiny Euro-stredomorského partnerstva	-4 083	0	-4 083	0	-4 083
D8	Nové členské krajiny EÚ 2004	2 427 759	453 894	2 881 653	690 523	3 572 176
I1	Eurozóna 11	156 352	-810 433	-654 081	139 918	-514 163
I2	Eurozóna 12	156 352	-809 146	-652 794	139 918	-512 876
I3	Eurozóna 13	157 823	-780 001	-622 178	139 918	-482 260
J1	Mimo eurozóny 11	3 332 154	906 616	4 238 770	912 795	5 151 565
J2	Mimo eurozóny 12	3 332 154	905 329	4 237 483	912 795	5 150 278
J3	Mimo eurozóny 13	3 330 683	876 184	4 206 867	912 795	5 119 662
U2	Eurozóna (meniaca sa kompozícia)	156 352	-809 146	-652 794	139 918	-512 876
U4	Mimo eurozóny (meniaca sa kompozícia)	3 332 154	905 329	4 237 483	912 795	5 150 278
V1	EÚ-27 (v rámci EÚ-27)	2 588 900	-360 415	2 228 485	884 136	3 112 621
V2	Mimo EÚ-27	899 606	456 598	1 356 204	168 577	1 524 781
W4	Mimo eurozóna, inde nezaradené	0	0	0	0	0
Z8	Mimo EÚ-15, inde nezaradené	0	0	0	0	0
4A	Orgány Európskej únie	0	0	0	0	0
4F	Európska centrálna banka	0	0	0	0	0
7Z	Medzinárodné organizácie	0	0	0	0	0

4. ODLEV TUZEMSKÝCH PRIAMÝCH INVESTÍCIÍ DO ZAHRANIČIA, 2005

4.3. Ekonomické zóny - celkom

v tis. USD

Kód	Názov	Majetková účasť	Reinvestovaný zisk	Majetková účasť a re-investovaný zisk	Ostatný kapitál	Celkom
A1	SVET (všetky subjekty)	112 453	3 100	115 553	33 934	149 488
A5	EZVO (Európske združenie voľného obchodu)	21 291	546	21 838	74	21 912
A8	Krajiny OECD (Organizácia pre ekonomickú spoluprácu a rozvoj)	95 872	-13 063	82 808	29 474	112 282
A9	Krajiny Strednej a Východnej Európy	4 463	568	5 031	1 192	6 222
B1	NAFTA (Severoamerické združenie voľného obchodu)	-97	0	-97	1 121	1 025
B2	Latinská Amerika	0	0	0	0	0
B3	ASEN (Asociácia krajín juhovýchodnej Ázie)	0	0	0	0	0
B4	OPEC (Organizácia krajín vyvážajúcich ropu)	0	0	0	0	0
B5	ACP (Africké, karibské a tichomorské krajiny, signatári Dohody z Lomé)	928	331	1 259	-289	970
B6	<i>Africké krajiny ACP</i>	928	331	1 259	-289	970
B7	<i>Karibské krajiny ACP</i>	0	0	0	0	0
B8	<i>Tichomorské krajiny ACP</i>	0	0	0	0	0
B9	NICs1 (Hlavné novoindustrializované krajiny)	0	0	0	0	0
C1	NICs2A (Ázijské novoindustrializované krajiny druhej vlny industrializácie)	0	0	0	0	0
C2	NICs2LA (Latinsko-americké novoindustrializované krajiny druhej vlny industrializácie)	0	0	0	0	0
C3	Krajiny stredomoria	4 177	-249	3 927	721	4 649
C4	Finančné centrá "offshore"	-132	0	-132	0	-132
C5	Zóna francúzskeho franku	0	0	0	0	0
C6	SNŠ (Spoločenstvo nezávislých štátov)	2 680	14 512	17 192	3 807	20 999
C7	Krajiny Maghrebu	0	0	0	0	0
C8	Krajiny z Mashrek	-132	0	-132	0	-132
C9	MERCOSUR (Spoločný trh južného kužela)	0	0	0	0	0
D2	EÚ-15 (v rámci EÚ-15)	5 040	-27 067	-22 027	5 771	-16 256
D3	EÚ-25 (v rámci EÚ-25)	83 299	-12 436	70 864	28 030	98 894
D4	Mimo EÚ-15	107 413	30 167	137 580	28 164	165 744
D5	Mimo EÚ-25	29 153	15 536	44 689	5 904	50 594
D7	Stredomorské krajiny Euro-stredomorského partnerstva	-132	0	-132	0	-132
D8	Nové členské krajiny EÚ 2004	78 259	14 631	92 891	22 259	115 150
I1	Eurozóna 11	5 040	-26 124	-21 084	4 510	-16 574
I2	Eurozóna 12	5 040	-26 083	-21 043	4 510	-16 533
I3	Eurozóna 13	5 087	-25 143	-20 056	4 510	-15 546
J1	Mimo eurozóny 11	107 413	29 225	136 638	29 424	166 062
J2	Mimo eurozóny 12	107 413	29 183	136 596	29 424	166 020
J3	Mimo eurozóny 13	107 365	28 244	135 609	29 424	165 033
U2	Eurozóna (meniaca sa kompozícia)	5 040	-26 083	-21 043	4 510	-16 533
U4	Mimo eurozóny (meniaca sa kompozícia)	107 413	29 183	136 596	29 424	166 020
V1	EÚ-27 (v rámci EÚ-27)	83 454	-11 618	71 836	28 500	100 336
V2	Mimo EÚ-27	28 999	14 719	43 717	5 434	49 152
W4	Mimo eurozóna, inde nezaradené	0	0	0	0	0
Z8	Mimo EÚ-15, inde nezaradené	0	0	0	0	0
4A	Orgány Európskej únie	0	0	0	0	0
4F	Európska centrálna banka	0	0	0	0	0
7Z	Medzinárodné organizácie	0	0	0	0	0

4. ODLEV TUZEMSKÝCH PRIAMYCH INVESTÍCIÍ DO ZAHRANIČIA, 2005

4.4. Ekonomické odvetvia

v tis. SKK

Kód	Názov	Majetková účasť	Reinvestovaný zisk	Majetková účasť a re-investovaný zisk	Ostatný kapitál	Celkom
99990	CELKOM	3 488 506	96 183	3 584 689	1 052 713	4 637 402
01000	Poľnohospodárstvo, poľovníctvo a súvisiace služby	-9 879	0	-9 879	0	-9 879
02000	Lesníctvo, ťažba dreva a súvisiace služby	0	0	0	0	0
05000	Rybolov, chov rýb a súvisiace služby	0	0	0	0	0
10000	Ťažba čierneho uhlia, hnedého uhlia a lignitu; ťažba rašeliny	0	1 378	1 378	9 138	10 516
11000	Ťažba ropy a zemného plynu; súvisiace služby okrem prieskumu	0	295 411	295 411	-130 000	165 411
12000	Ťažba a úprava uránových a tórových rúd	0	0	0	0	0
13000	Ťažba a úprava rúd	58 262	133 372	191 634	26 974	218 608
14000	Ťažba a úprava ostatných nerastov	0	2 289	2 289	-4 274	-1 985
15000	Výroba potravín a nápojov	-216	634	418	0	418
16000	Výroba tabakových výrobkov	0	0	0	0	0
17000	Výroba textílií	-7 500	0	-7 500	0	-7 500
18000	Výroba odevov; úprava a farbenie kožušín	22 000	8 936	30 936	0	30 936
19000	Vyčisľovanie a úprava kože; výroba brašnárskeho a sedlárskeho tovaru a obuvi	0	0	0	0	0
20000	Spracúvanie dreva a výroba výrobkov z dreva a korku okrem výroby nábytku; výroba výrobkov zo slamy, prútia a podobných materiálov	0	0	0	0	0
21000	Výroba celulózy, papiera a výrobkov z papiera	110 837	-50 457	60 380	59 239	119 619
22000	Vydavateľstvo, tlač a reprodukcia nahraných nosičov záznamu	3 253	1 522	4 775	-6 396	-1 621
23000	Výroba koksu, rafinovaných ropných produktov a jadrových palív	0	-14 409	-14 409	0	-14 409
24000	Výroba chemikálií a chemických výrobkov	51 000	20 449	71 449	6 831	78 280
25000	Výroba výrobkov z gumy a plastov	-54 437	63 870	9 433	-17 720	-8 287
26000	Výroba ostatných nekovových minerálnych výrobkov	0	-4 103	-4 103	0	-4 103
27000	Výroba kovov	0	9 867	9 867	3 837	13 704
28000	Výroba kovových konštrukcií a kovových výrobkov okrem výroby strojov a	296 973	262 151	559 124	19 491	578 615
29000	Výroba strojov a zariadení i.n.	-105	1 447	1 342	7 675	9 017
30000	Výroba kancelárskych strojov a počítačov	0	0	0	0	0
31000	Výroba elektrických strojov a prístrojov i.n.	0	-1 661	-1 661	57 007	55 346
32000	Výroba rádiových, televíznych a komunikačných zariadení a prístrojov	0	0	0	0	0
33000	Výroba zdravotníckych, presných a optických prístrojov, hodín a hodiniek	3 000	3 371	6 371	-511	5 860
34000	Výroba motorových vozidiel, prívesov a návесov	0	-549	-549	855	306
35000	Výroba ostatných dopravných zariadení	51 259	-88 310	-37 051	83 810	46 759
36000	Výroba nábytku; výroba i.n.	0	0	0	0	0
37000	Recyklovanie	0	0	0	0	0
40000	Výroba a rozvod elektriny, plynu, pary a teplej vody	10 742	8 590	19 332	-1 043	18 289
41000	Úprava a rozvod vody	28 834	-46	28 788	0	28 788
45000	Stavebníctvo	-360 393	27 736	-332 657	4 000	-328 657
50000	Predaj, údržba a oprava motorových vozidiel a motocyklov; maloobchodný	27 443	-12 535	14 908	451	15 359
51000	Veľkoobchod a sprostredkovanie veľkoobchodu okrem motorových vozidiel a	199 952	-72 209	127 743	788 828	916 571
52000	Maloobchod okrem motorových vozidiel a motocyklov; oprava tovaru osobnej	-63 325	12 659	-50 666	62 563	11 897
55000	Hotely a reštaurácie	94 000	319	94 319	0	94 319
60000	Pozemná doprava, potrúbná doprava	0	3 877	3 877	0	3 877
61000	Vodná doprava	0	0	0	0	0
62000	Letecká a kozmická doprava	0	-83 559	-83 559	-344 254	-427 813
63000	Vedľajšie a pomocné činnosti v doprave; činnosti cestovných kancelárií	0	-45 356	-45 356	0	-45 356
64000	Pošty a telekomunikácie	0	-304	-304	0	-304
65000	Finančné sprostredkovanie okrem poistenia a dôchodkového zabezpečenia	2 266 780	244 971	2 511 751	-2 190	2 509 561
66000	Poistenie a dôchodkové zabezpečenie okrem povinného sociálneho	1	-1 494	-1 493	0	-1 493
67000	Pomocné činnosti súvisiace s finančným sprostredkovaním	-3 000	0	-3 000	0	-3 000
70000	Činnosti v oblasti nehnuteľností	-14 431	-5 707	-20 138	255 892	235 754
71000	Prenájom strojov a zariadení bez obsluhy; prenájom tovaru osobnej spotreby a	-17 912	-58	-17 970	962	-17 008
72000	Počítačové a súvisiace činnosti	5 552	11 255	16 807	27 020	43 827
73000	Výskum a vývoj	0	12 118	12 118	0	12 118
74000	Iné obchodné služby	787 170	-679 961	107 209	148 910	256 119
75000	Verejná správa a obrana; povinné sociálne zabezpečenie	0	0	0	0	0
80000	Školstvo	0	0	0	0	0
85000	Zdravotníctvo a sociálna starostlivosť	0	0	0	0	0
90000	Odstraňovanie odpadových vôd a odpadov, hygienické a podobné činnosti	0	3 402	3 402	0	3 402
91000	Činnosti členských organizácií i.n.	0	0	0	0	0
92000	Rekreačné, kultúrne a športové činnosti	0	28 004	28 004	0	28 004
93000	Ostatné služby	2 646	-727	1 919	-4 382	-2 463

4. ODLEV TUZEMSKÝCH PRIAMÝCH INVESTÍCIÍ DO ZAHRANIČIA, 2005

4.4. Ekonomické odvetvia

v tis. USD

Kód	Názov	Majetková účasť	Reinvestovaný zisk	Majetková účasť a re-investovaný zisk	Ostatný kapitál	Celkom
99990	CELKOM	112 453	3 100	115 553	33 934	149 488
01000	Poľnohospodárstvo, poľovníctvo a súvisiace služby	-318	0	-318	0	-318
02000	Lesníctvo, ťažba dreva a súvisiace služby	0	0	0	0	0
05000	Rybolov, chov rýb a súvisiace služby	0	0	0	0	0
10000	Ťažba čierneho uhlia, hnedého uhlia a lignitu; ťažba rašeliny	0	44	44	295	339
11000	Ťažba ropy a zemného plynu; súvisiace služby okrem prieskumu	0	9 523	9 523	-4 191	5 332
12000	Ťažba a úprava uránových a tórových rúd	0	0	0	0	0
13000	Ťažba a úprava rúd	1 878	4 299	6 177	870	7 047
14000	Ťažba a úprava ostatných nerastov	0	74	74	-138	-64
15000	Výroba potravín a nápojov	-7	20	13	0	13
16000	Výroba tabakových výrobkov	0	0	0	0	0
17000	Výroba textílií	-242	0	-242	0	-242
18000	Výroba odevov; úprava a farbenie kožušín	709	288	997	0	997
19000	Vyčiňovanie a úprava kože; výroba brašnárskeho a sedlárskeho tovaru a obuvi	0	0	0	0	0
20000	Spracúvanie dreva a výroba výrobkov z dreva a korku okrem výroby nábytku; výroba výrobkov zo slamy, prútia a podobných materiálov	0	0	0	0	0
21000	Výroba celulózy, papiera a výrobkov z papiera	3 573	-1 626	1 946	1 910	3 856
22000	Vydavateľstvo, tlač a reprodukcia nahraných nosičov záznamu	105	49	154	-206	-52
23000	Výroba koksu, rafinovaných ropných produktov a jadrových palív	0	-464	-464	0	-464
24000	Výroba chemikálií a chemických výrobkov	1 644	659	2 303	220	2 523
25000	Výroba výrobkov z gumy a plastov	-1 755	2 059	304	-571	-267
26000	Výroba ostatných nekovových minerálnych výrobkov	0	-132	-132	0	-132
27000	Výroba kovov	0	318	318	124	442
28000	Výroba kovových konštrukcií a kovových výrobkov okrem výroby strojov a	9 573	8 450	18 023	628	18 652
29000	Výroba strojov a zariadení i.n.	-3	47	43	247	291
30000	Výroba kancelárskych strojov a počítačov	0	0	0	0	0
31000	Výroba elektrických strojov a prístrojov i.n.	0	-54	-54	1 838	1 784
32000	Výroba rádiových, televíznych a komunikačných zariadení a prístrojov	0	0	0	0	0
33000	Výroba zdravotníckych, presných a optických prístrojov, hodín a hodiniek	97	109	205	-16	189
34000	Výroba motorových vozidiel, prívesov a návěsov	0	-18	-18	28	10
35000	Výroba ostatných dopravných zariadení	1 652	-2 847	-1 194	2 702	1 507
36000	Výroba nábytku; výroba i.n.	0	0	0	0	0
37000	Recyklovanie	0	0	0	0	0
40000	Výroba a rozvod elektriny, plynu, pary a teplej vody	346	277	623	-34	590
41000	Úprava a rozvod vody	929	-1	928	0	928
45000	Stavebníctvo	-11 617	894	-10 723	129	-10 594
50000	Predaj, údržba a oprava motorových vozidiel a motocyklov; maloobchodný	885	-404	481	15	495
51000	Veľkoobchod a sprostredkovanie veľkoobchodu okrem motorových vozidiel a	6 445	-2 328	4 118	25 428	29 546
52000	Maloobchod okrem motorových vozidiel a motocyklov; oprava tovaru osobnej	-2 041	408	-1 633	2 017	384
55000	Hotely a reštaurácie	3 030	10	3 040	0	3 040
60000	Pozemná doprava, potrúbná doprava	0	125	125	0	125
61000	Vodná doprava	0	0	0	0	0
62000	Letecká a kozmická doprava	0	-2 694	-2 694	-11 097	-13 791
63000	Vedľajšie a pomocné činnosti v doprave; činnosti cestovných kancelárií	0	-1 462	-1 462	0	-1 462
64000	Pošty a telekomunikácie	0	-10	-10	0	-10
65000	Finančné sprostredkovanie okrem poistenia a dôchodkového zabezpečenia	73 070	7 897	80 967	-71	80 896
66000	Poistenie a dôchodkové zabezpečenie okrem povinného sociálneho	0	-48	-48	0	-48
67000	Pomocné činnosti súvisiace s finančným sprostredkovaním	-97	0	-97	0	-97
70000	Činnosti v oblasti nehnuteľností	-465	-184	-649	8 249	7 600
71000	Prenájom strojov a zariadení bez obsluhy; prenájom tovaru osobnej spotreby a	-577	-2	-579	31	-548
72000	Počítačové a súvisiace činnosti	179	363	542	871	1 413
73000	Výskum a vývoj	0	391	391	0	391
74000	Iné obchodné služby	25 375	-21 919	3 456	4 800	8 256
75000	Verejná správa a obrana; povinné sociálne zabezpečenie	0	0	0	0	0
80000	Školstvo	0	0	0	0	0
85000	Zdravníctvo a sociálna starostlivosť	0	0	0	0	0
90000	Odstraňovanie odpadových vôd a odpadov, hygienické a podobné činnosti	0	110	110	0	110
91000	Činnosti členských organizácií i.n.	0	0	0	0	0
92000	Rekreačné, kultúrne a športové činnosti	0	903	903	0	903
93000	Ostatné služby	85	-23	62	-141	-79

4. ODLEV TUZEMSKÝCH PRIAMÝCH INVESTÍCIÍ DO ZAHRANIČIA, 2005

4.5. Ekonomické odvetvia - agregované sektory

v tis. SKK

Kód Eurostatu	OKEČ	Názov	Majetková účasť	Reinvestovaný zisk	Majetková účasť a re-investovaný zisk	Ostatný kapitál	Celkom
9999		CELKOM	3 488 506	96 183	3 584 689	1 052 713	4 637 402
0595	kategória A, B	POLNOHOSPODÁRSTVO, POĽOVNÍCTVO A RYBOLOV (0100+0200+0500)	-9 879	0	-9 879	0	-9 879
1495	kategória C	ŤAŽBA NERASTNÝCH SUROVÍN (1100+1490)	58 262	432 450	490 712	-98 162	392 550
1100	oddiel 11	z toho Ťažba ropy a zemného plynu; súvisiace služby okrem prieskumu	0	295 411	295 411	-130 000	165 411
3995	kategória D	PRIEMYSELNÁ VÝROBA	476 064	212 758	688 822	214 118	902 940
1605	subkategória DA	z toho Výroba potravín (1500+1600)	-216	634	418	0	418
1805	subkategória DB	Výroba textílií a odevov (1700+1800)	14 500	8 936	23 436	0	23 436
2205	subkategória DD, DE	Spracovanie dreva, vydavateľstvo a tlač (2000+2100+2200)	114 090	-48 935	65 155	52 843	117 998
2295		<i>SPOLU výroba textílií a spracovanie dreva (1805+2205)</i>	128 590	-39 999	88 591	52 843	141 434
2300	oddiel 23	Výroba koksu, rafinovaných ropných produktov a jadrových palív	0	-14 409	-14 409	0	-14 409
2400	oddiel 24	Výroba chemikálií a chemických výrobkov z toho	51 000	20 449	71 449	6 831	78 280
2423	skupina 24.4	Výroba farmaceutických prípravkov, chemických produktov a produktov z rastlín na lekárske účely	0	0	0	0	0
2500	oddiel 25	Výroba výrobkov z gumy a plastov	-54 437	63 870	9 433	-17 720	-8 287
2595		<i>SPOLU ropné produkty, chemikálie, výrobky z gumy a plastov (2300+2400+2500)</i>	-3 437	69 910	66 473	-10 889	55 584
2805	subkategória DJ	Výroba kovov a kovových výrobkov (2700+2800)	296 973	272 018	568 991	23 328	592 319
2900	oddiel 29	Výroba strojov a zariadení i.n.	-105	1 447	1 342	7 675	9 017
2995		<i>SPOLU výroba kovov a strojov (2805+2900)</i>	296 868	273 465	570 333	31 003	601 336
3000	oddiel 30	Výroba kancelárskych strojov a počítačov	0	0	0	0	0
3200	oddiel 32	Výroba rádiových, televíznych a komunikačných zariadení a prístrojov	0	0	0	0	0
3295		<i>SPOLU kanc. stroje, počítače, R, TV a komunikačné zariadenia (3000+3200)</i>	0	0	0	0	0
3300	oddiel 33	Výroba zdravotníckych, presných a optických prístrojov, hodín a hodínok	3 000	3 371	6 371	-511	5 860
3400	oddiel 34	Výroba motorových vozidiel, prívesov a návěsov	0	-549	-549	855	306
3500	oddiel 35	Výroba ostatných dopravných zariadení z toho	51 259	-88 310	-37 051	83 810	46 759
3530	skupina 35.3	Výroba lietadiel a kozmických lodí	0	0	0	0	0
3595		<i>SPOLU motorové a ostatné dopravné zariadenia (3400+3500)</i>	51 259	-88 859	-37 600	84 665	47 065
3990		Priemyselná výroba i.n. (reziduálny kód)	0	-5 764	-5 764	57 007	51 243
4195	kategória E	VÝROBA A ROZVOD ELEKTRINY, PLYNU A VODY	39 576	8 544	48 120	-1 043	47 077
4500	kategória F	STAVEBNÍCTVO	-360 393	27 736	-332 657	4 000	-328 657
5095		<i>SPOLU SLUŽBY (5295+5500+6495+6895+7395+9995)</i>	3 284 876	-585 305	2 699 571	933 800	3 633 371
5295	kategória G	OBCHOD A OPRAVY (5000+5100+5200)	164 070	-72 085	91 985	851 842	943 827
5000	oddiel 50	Predaj, údržba a oprava motorových vozidiel a motocyklov; maloobchodný predaj pohonných látok	27 443	-12 535	14 908	451	15 359
5100	oddiel 51	Veľkoobchod a sprostredkovanie veľkoobchodu okrem motorových vozidiel a motocyklov	199 952	-72 209	127 743	788 828	916 571
5200	oddiel 52	Maloobchod okrem motorových vozidiel a motocyklov; oprava tovaru osobnej spotreby a potrieb pre domácnosť	-63 325	12 659	-50 666	62 563	11 897
5500	kategória H	HOTELY A REŠTAURÁCIE	94 000	319	94 319	0	94 319
6495	kategória I	DOPRAVA, SKLADOVANIE, POŠTA A TELEKOMUNIKÁCIE (6000+6100+6200+6300+6400)	0	-125 342	-125 342	-344 254	-469 596
6395	skupina 60, 61, 62, 63	<i>SPOLU Doprava a skladovanie (6000+6100+6200+6300)</i>	0	-125 038	-125 038	-344 254	-469 292
6000	oddiel 60	Pozemná doprava, potrúbná doprava	0	3 877	3 877	0	3 877
6100	oddiel 61	Vodná doprava	0	0	0	0	0
6200	oddiel 62	Letecká a kozmická doprava	0	-83 559	-83 559	-344 254	-427 813
6300	oddiel 63	Vedľajšie a pomocné činnosti v doprave; činnosti cestovných kancelárií	0	-45 356	-45 356	0	-45 356
6400	oddiel 64	<i>Pošty a telekomunikácie (6410+6420)</i>	0	-304	-304	0	-304
6410	skupina 64.1	Poštové a doručovateľské činnosti	0	0	0	0	0
6420	skupina 64.2	Telekomunikácie	0	-304	-304	0	-304

4. ODLEV TUZEMSKÝCH PRIAMÝCH INVESTÍCIÍ DO ZAHRANIČIA, 2005

4.5. Ekonomické odvetvia - agregované sektory

v tis. SKK

Kód Eurostatu	OKEČ	Názov	Majetková účasť	Reinvestovaný zisk	Majetková účasť a re-investovaný zisk	Ostatný kapitál	Celkom
6895	kategória J	FINANČNÉ SPROSTREDKOVANIE (6500+6600+6700)	2 263 781	243 477	2 507 258	-2 190	2 505 068
6500	oddiel 65	Finančné sprostredkovanie okrem poistenia a dôchodkového zabezpečenia (6510+6520)	2 266 780	244 971	2 511 751	-2 190	2 509 561
6510	skupina 65.1	Peňažné sprostredkovanie	301 700	22 398	324 098	0	324 098
6520	skupina 65.2	Ostatné finančné sprostredkovanie z toho	1 965 080	222 573	2 187 653	-2 190	2 185 463
6524	časť triedy 65.23	Finančné holdingové spoločnosti	0	0	0	0	0
6600	oddiel 66	Poistenie a dôchodkové zabezpečenie okrem povinného sociálneho zabezpečenia	1	-1 494	-1 493	0	-1 493
6700	oddiel 67	Pomocné činnosti súvisiace s finančným sprostredkovaním (6710+6720)	-3 000	0	-3 000	0	-3 000
7395	kategória K	NEHNUTEĽNOSTI, PRENÁJOM A OBCHODNÉ ČINNOSTI	760 379	-662 353	98 026	432 784	530 810
7000	oddiel 70	Činnosti v oblasti nehnuteľností	-14 431	-5 707	-20 138	255 892	235 754
7100	oddiel 71	Prenájom strojov a zariadení bez obsluhy a prenájom tovaru osobnej spotreby a potrieb pre domácnosť	-17 912	-58	-17 970	962	-17 008
7200	oddiel 72	Počítačové a súvisiace činnosti	5 552	11 255	16 807	27 020	43 827
7300	oddiel 73	Výskum a vývoj	0	12 118	12 118	0	12 118
7400	oddiel 74	Iné obchodné služby (7410+7420+7440+7490) z toho	787 170	-679 961	107 209	148 910	256 119
7410	skupina 74.1	Právne, daňové a podnikateľské poradenstvo; činnosti účtovnej evidencie; prieskum trhu a verejnej mienky; holdingy z toho	991 394	-737 953	253 441	-13 783	239 658
7411	trieda 74.11	Právne činnosti	163 659	-774 921	-611 262	0	-611 262
7412	trieda 74.12	Účtovníctvo, vedenie účtovných kníh, auditorské činnosti; daňové poradenstvo	0	0	0	0	0
7413	trieda 74.13	Prieskum trhu a verejnej mienky	0	0	0	0	0
7419	trieda 74.14, 74.15	Podnikateľské poradenstvo; činnosti týkajúce sa riadenia holdingových spoločností	827 735	36 968	864 703	-13 783	850 920
7420	skupina 74.2	Architektonické a inžinierske činnosti a súvisiace technické poradenstvo	-176 162	794	-175 368	0	-175 368
7440	skupina 74.4	Činnosti reklamy	0	0	0	0	0
7490	skupina 74.3, 74.5, 74.6, 74.7, 47.8	Obchodné činnosti i.n. (reziduálny kód)	-28 062	57 198	29 136	162 693	191 829
9995	kategória L, M, N, O, P, Q	OSTATNÉ SLUŽBY	2 646	30 679	33 325	-4 382	28 943
8000	kategória M	Školstvo	0	0	0	0	0
8500	kategória N	Zdravotníctvo a sociálna starostlivosť	0	0	0	0	0
9000	kategória O, oddiel 90	Odstraňovanie odpadových vôd a odpadov, hygienické a podobné činnosti	0	3 402	3 402	0	3 402
9100	kategória O, oddiel 91	Činnosti členských organizácií i.n.	0	0	0	0	0
9200	kategória O, oddiel 92	Rekreačné, kultúrne a športové činnosti (9235+9240+9250+9275)	0	28 004	28 004	0	28 004
9235	skupina 92.1, 92.2, 92.3	Film, rádio, televízia a ostatné činnosti v kultúre a zábave	0	-1	-1	0	-1
9240	skupina 92.4	Činnosti tlačových kancelárií	0	0	0	0	0
9250	skupina 92.5	Činnosti knižníc, archívov, múzeí a podobných kultúrnych zariadení	0	0	0	0	0
9275	skupina 92.6, 92.7	Športové a iné rekreačné činnosti	0	28 005	28 005	0	28 005
9300	oddiel 93	Ostatné služby	2 646	-727	1 919	-4 382	-2 463
9996		Nezaradené	0	0	0	0	0
9997	kategória A, B, C, D, E, F, G, H, I, J, K, L, M, N, O, P, Q	MEDZISÚČET	3 488 506	96 183	3 584 689	1 052 713	4 637 402
9998		Súkromné nákupy a predaje nehnuteľností	0	0	0	0	0

4. ODLEV TUZEMSKÝCH PRIAMÝCH INVESTÍCIÍ DO ZAHRANIČIA, 2005

4.5. Ekonomické odvetvia - agregované sektory

v tis. USD

Kód Eurostatu	OKEČ	Názov	Majetková účasť	Reinvestovaný zisk	Majetková účasť a re-investovaný zisk	Ostatný kapitál	Celkom
9999		CELKOM	112 453	3 100	115 553	33 934	149 488
0595	kategória A, B	POLNOHOSPODÁRSTVO, POĽOVNÍCTVO A RYBOLOV (0100+0200+0500)	-318	0	-318	0	-318
1495	kategória C	ŤAŽBA NERASTNÝCH SUROVÍN (1100+1490)	1 878	13 940	15 818	-3 164	12 654
1100	oddiel 11	z toho Ťažba ropy a zemného plynu; súvisiace služby okrem prieskumu	0	9 523	9 523	-4 191	5 332
3995	kategória D	PRIEMYSELNÁ VÝROBA	15 346	6 858	22 204	6 902	29 106
1605	subkategória DA	z toho Výroba potravín (1500+1600)	-7	20	13	0	13
1805	subkategória DB	Výroba textilíí a odevov (1700+1800)	467	288	755	0	755
2205	subkategória DD, DE	Spracovanie dreva, vydavateľstvo a tlač (2000+2100+2200)	3 678	-1 577	2 100	1 703	3 804
2295		<i>SPOLU výroba textilíí a spracovanie dreva (1805+2205)</i>	4 145	-1 289	2 856	1 703	4 559
2300	oddiel 23	Výroba koksu, rafinovaných ropných produktov a jadrových palív	0	-464	-464	0	-464
2400	oddiel 24	Výroba chemikálií a chemických výrobkov z toho	1 644	659	2 303	220	2 523
2423	skupina 24.4	Výroba farmaceutických prípravkov, chemických produktov a produktov z rastlín na lekárske účely	0	0	0	0	0
2500	oddiel 25	Výroba výrobkov z gumy a plastov	-1 755	2 059	304	-571	-267
2595		<i>SPOLU ropné produkty, chemikálie, výrobky z gumy a plastov (2300+2400+2500)</i>	-111	2 254	2 143	-351	1 792
2805	subkategória DJ	Výroba kovov a kovových výrobkov (2700+2800)	9 573	8 769	18 342	752	19 094
2900	oddiel 29	Výroba strojov a zariadení i.n.	-3	47	43	247	291
2995		<i>SPOLU výroba kovov a strojov (2805+2900)</i>	9 570	8 815	18 385	999	19 384
3000	oddiel 30	Výroba kancelárskych strojov a počítačov	0	0	0	0	0
3200	oddiel 32	Výroba rádiových, televíznych a komunikačných zariadení a prístrojov	0	0	0	0	0
3295		<i>SPOLU kanc. stroje, počítače, R, TV a komunikačné zariadenia (3000+3200)</i>	0	0	0	0	0
3300	oddiel 33	Výroba zdravotníckych, presných a optických prístrojov, hodín a hodínok	97	109	205	-16	189
3400	oddiel 34	Výroba motorových vozidiel, prívesov a návosov	0	-18	-18	28	10
3500	oddiel 35	Výroba ostatných dopravných zariadení z toho	1 652	-2 847	-1 194	2 702	1 507
3530	skupina 35.3	Výroba lietadiel a kozmických lodí	0	0	0	0	0
3595		<i>SPOLU motorové a ostatné dopravné zariadenia (3400+3500)</i>	1 652	-2 864	-1 212	2 729	1 517
3990		Priemyselná výroba i.n. (reziduálny kód)	0	-186	-186	1 838	1 652
4195	kategória E	VÝROBA A ROZVOD ELEKTRINY, PLYNU A VODY	1 276	275	1 551	-34	1 518
4500	kategória F	STAVEBNÍCTVO	-11 617	894	-10 723	129	-10 594
5095		<i>SPOLU SLUŽBY (5295+5500+6495+6895+7395+9995)</i>	105 889	-18 867	87 021	30 101	117 122
5295	kategória G	OBCHOD A OPRAVY (5000+5100+5200)	5 289	-2 324	2 965	27 459	30 424
5000	oddiel 50	Predaj, údržba a oprava motorových vozidiel a motocyklov; maloobchodný predaj pohonných látok	885	-404	481	15	495
5100	oddiel 51	Veľkoobchod a sprostredkovanie veľkoobchodu okrem motorových vozidiel a motocyklov	6 445	-2 328	4 118	25 428	29 546
5200	oddiel 52	Maloobchod okrem motorových vozidiel a motocyklov; oprava tovaru osobnej spotreby a potrieb pre domácnosť	-2 041	408	-1 633	2 017	384
5500	kategória H	HOTELY A REŠTAURÁCIE	3 030	10	3 040	0	3 040
6495	kategória I	DOPRAVA, SKLADOVANIE, POŠTA A TELEKOMUNIKÁCIE (6000+6100+6200+6300+6400)	0	-4 040	-4 040	-11 097	-15 138
6395	skupina 60, 61, 62, 63	<i>SPOLU Doprava a skladovanie (6000+6100+6200+6300)</i>	0	-4 031	-4 031	-11 097	-15 128
6000	oddiel 60	Pozemná doprava, potrúbná doprava	0	125	125	0	125
6100	oddiel 61	Vodná doprava	0	0	0	0	0
6200	oddiel 62	Letecká a kozmická doprava	0	-2 694	-2 694	-11 097	-13 791
6300	oddiel 63	Vedľajšie a pomocné činnosti v doprave; činnosti cestovných kancelárií	0	-1 462	-1 462	0	-1 462
6400	oddiel 64	<i>Pošty a telekomunikácie (6410+6420)</i>	0	-10	-10	0	-10
6410	skupina 64.1	Poštové a doručovateľské činnosti	0	0	0	0	0
6420	skupina 64.2	Telekomunikácie	0	-10	-10	0	-10

4. ODLEV TUZEMSKÝCH PRIAMÝCH INVESTÍCIÍ DO ZAHRANIČIA, 2005

4.5. Ekonomické odvetvia - agregované sektory

v tis. USD

Kód Eurostatu	OKEČ	Názov	Majetková účasť	Reinvestovaný zisk	Majetková účasť a re-investovaný zisk	Ostatný kapitál	Celkom
6895	kategória J	FINANČNÉ SPROSTREDKOVANIE (6500+6600+6700)	72 973	7 849	80 822	-71	80 751
6500	oddiel 65	Finančné sprostredkovanie okrem poistenia a dôchodkového zabezpečenia (6510+6520)	73 070	7 897	80 967	-71	80 896
6510	skupina 65.1	Peňažné sprostredkovanie	9 725	722	10 447	0	10 447
6520	skupina 65.2	Ostatné finančné sprostredkovanie z toho	63 345	7 175	70 519	-71	70 449
6524	časť triedy 65.23	Finančné holdingové spoločnosti	0	0	0	0	0
6600	oddiel 66	Poistenie a dôchodkové zabezpečenie okrem povinného sociálneho zabezpečenia	0	-48	-48	0	-48
6700	oddiel 67	Pomocné činnosti súvisiace s finančným sprostredkovaním (6710+6720)	-97	0	-97	0	-97
7395	kategória K	NEHNUTEĽNOSTI, PRENÁJOM A OBCHODNÉ ČINNOSTI	24 511	-21 351	3 160	13 951	17 111
7000	oddiel 70	Činnosti v oblasti nehnuteľností	-465	-184	-649	8 249	7 600
7100	oddiel 71	Prenájom strojov a zariadení bez obsluhy a prenájom tovaru osobnej spotreby a potrieb pre domácnosť	-577	-2	-579	31	-548
7200	oddiel 72	Počítačové a súvisiace činnosti	179	363	542	871	1 413
7300	oddiel 73	Výskum a vývoj	0	391	391	0	391
7400	oddiel 74	Iné obchodné služby (7410+7420+7440+7490) z toho	25 375	-21 919	3 456	4 800	8 256
7410	skupina 74.1	Právne, daňové a podnikateľské poradenstvo; činnosti účtovnej evidencie; prieskum trhu a verejnej mienky; holdingy z toho	31 958	-23 788	8 170	-444	7 725
7411	trieda 74.11	Právne činnosti	5 276	-24 980	-19 704	0	-19 704
7412	trieda 74.12	Účtovníctvo, vedenie účtovných kníh, auditorské činnosti; daňové poradenstvo	0	0	0	0	0
7413	trieda 74.13	Prieskum trhu a verejnej mienky	0	0	0	0	0
7419	trieda 74.14, 74.15	Podnikateľské poradenstvo; činnosti týkajúce sa riadenia holdingových spoločností	26 682	1 192	27 874	-444	27 430
7420	skupina 74.2	Architektonické a inžinierske činnosti a súvisiace technické poradenstvo	-5 679	26	-5 653	0	-5 653
7440	skupina 74.4	Činnosti reklamy	0	0	0	0	0
7490	skupina 74.3, 74.5, 74.6, 74.7, 47.8	Obchodné činnosti i.n. (reziduálny kód)	-905	1 844	939	5 244	6 184
9995	kategória L, M, N, O, P, Q	OSTATNÉ SLUŽBY	85	989	1 074	-141	933
8000	kategória M	Školstvo	0	0	0	0	0
8500	kategória N	Zdravotníctvo a sociálna starostlivosť	0	0	0	0	0
9000	kategória O, oddiel 90	Odstraňovanie odpadových vôd a odpadov, hygienické a podobné činnosti	0	110	110	0	110
9100	kategória O, oddiel 91	Činnosti členských organizácií i.n.	0	0	0	0	0
9200	kategória O, oddiel 92	Rekreačné, kultúrne a športové činnosti (9235+9240+9250+9275)	0	903	903	0	903
9235	skupina 92.1, 92.2, 92.3	Film, rádio, televízia a ostatné činnosti v kultúre a zábave	0	0	0	0	0
9240	skupina 92.4	Činnosti tlačových kancelárií	0	0	0	0	0
9250	skupina 92.5	Činnosti knižníc, archívov, múzeí a podobných kultúrnych zariadení	0	0	0	0	0
9275	skupina 92.6, 92.7	Športové a iné rekreačné činnosti	0	903	903	0	903
9300	oddiel 93	Ostatné služby	85	-23	62	-141	-79
9996		Nezaradené	0	0	0	0	0
9997	kategória A, B, C, D, E, F, G, H, I, J, K, L, M, N, O, P, Q	MEDZISÚČET	112 453	3 100	115 553	33 934	149 488
9998		Súkromné nákupy a predaje nehnuteľností	0	0	0	0	0

4. ODLEV TUZEMSKÝCH PRIAMÝCH INVESTÍCIÍ DO ZAHRANIČIA, 2005

4.6. Geografické zóny - krajiny a ekonomické odvetvia

v tis. SKK

Kód	OKEČ	Názov	Majetková účasť	Reinvestovaný zisk	Majetková účasť a re-investovaný zisk	Ostatný kapitál	Celkom
A1		SVET	3 488 506	96 183	3 584 689	1 052 713	4 637 402
E7		AMERIKA	-3 000	0	-3 000	34 787	31 787
E8		SEVERNÁ AMERIKA	-3 000	0	-3 000	34 787	31 787
CA		Kanada	0	0	0	0	0
	51000	Veľkoobchod a sprostredkovanie veľkoobchodu okrem motorových vozidiel a motocyklov	0	0	0	0	0
US		Spojené štáty americké	-3 000	0	-3 000	34 787	31 787
	67100	Činnosti spojené s finančným sprostredkovaním okrem poistenia a dôchodkového zabezpečenia	-3 000	0	-3 000	0	-3 000
	65230	Ostatné finančné sprostredkovanie i.n.	0	0	0	0	0
	51000	Veľkoobchod a sprostredkovanie veľkoobchodu okrem motorových vozidiel a motocyklov	0	0	0	34 787	34 787
	70000	Činnosti v oblasti nehnuteľností	0	0	0	0	0
F1		JUŽNÁ AMERIKA	0	0	0	0	0
BR		Brazília	0	0	0	0	0
	51000	Veľkoobchod a sprostredkovanie veľkoobchodu okrem motorových vozidiel a motocyklov	0	0	0	0	0
EC		Ekvádor	0	0	0	0	0
	33000	Výroba zdravotníckych, presných a optických prístrojov, hodín a hodínok	0	0	0	0	0
F2		ÁZIA	-3 485	280 239	276 754	-129 214	147 540
F3		KRAJINY BLÍZKEHO A STREDNÉHO VÝCHODU	-4 083	0	-4 083	0	-4 083
JO		Jordánsko	0	0	0	0	0
	45000	Stavebníctvo	0	0	0	0	0
LB		Libanon	-4 083	0	-4 083	0	-4 083
	51000	Veľkoobchod a sprostredkovanie veľkoobchodu okrem motorových vozidiel a motocyklov	-4 083	0	-4 083	0	-4 083
F6		OSTATNÉ ÁZIJSKÉ KRAJINY	598	280 239	280 837	-129 214	151 623
JP		Japonsko	0	0	0	0	0
	51000	Veľkoobchod a sprostredkovanie veľkoobchodu okrem motorových vozidiel a motocyklov	0	0	0	0	0
KZ		Kazachstan	0	295 967	295 967	-129 214	166 753
	11000	Ťažba ropy a zemného plynu; súvisiace služby okrem prieskumu	0	295 411	295 411	-130 000	165 411
	31000	Výroba elektrických strojov a prístrojov i.n.	0	556	556	786	1 342
MY		Malajzia	0	0	0	0	0
	33000	Výroba zdravotníckych, presných a optických prístrojov, hodín a hodínok	0	0	0	0	0
IN		India	598	-15 728	-15 130	0	-15 130
	25000	Výroba výrobkov z gumy a plastov	598	-15 728	-15 130	0	-15 130
E4		AFRIKA	28 799	10 259	39 058	-8 972	30 086
E6		OSTATNÉ AFRICKÉ KRAJINY	28 799	10 259	39 058	-8 972	30 086
ET		Etiópia	28 799	10 259	39 058	-8 972	30 086
	25000	Výroba výrobkov z gumy a plastov	28 799	10 259	39 058	-8 972	30 086
F7		OCEÁNIA A POLÁRNE OBLASTI	0	2 655	2 655	0	2 655
AU		Austrália	0	2 655	2 655	0	2 655
	72200	Poradenská služba a dodávanie programového vybavenia počítača (software)	0	2 655	2 655	0	2 655
E1		EURÓPA	3 466 192	-196 970	3 269 222	1 156 112	4 425 334
A5		EZVO (Európske združenie voľného obchodu)	660 500	16 947	677 447	2 294	679 741
CH		Švajčiarsko	660 500	16 947	677 447	2 294	679 741
	65230	Ostatné finančné sprostredkovanie i.n.	660 500	-5 595	654 905	0	654 905
	74800	Rôzne obchodné činnosti i.n.	0	22 277	22 277	2 294	24 571
	51000	Veľkoobchod a sprostredkovanie veľkoobchodu okrem motorových vozidiel a motocyklov	0	265	265	0	265
	65210	Finančný leasing	0	0	0	0	0
E2		OSTATNÉ EURÓPSKE KRAJINY	221 581	171 859	393 440	284 271	677 711
BA		Bosna a Hercegovina	28 834	-7 758	21 076	17 253	38 329
	41000	Úprava a rozvod vody	28 834	-46	28 788	0	28 788
	21000	Výroba celulózy, papiera a výrobkov z papiera	0	-5 978	-5 978	17 253	11 275
	29000	Výroba strojov a zariadení i.n.	0	1 185	1 185	0	1 185
	51000	Veľkoobchod a sprostredkovanie veľkoobchodu okrem motorových vozidiel a motocyklov	0	-2 919	-2 919	0	-2 919
	74800	Rôzne obchodné činnosti i.n.	0	0	0	0	0
BG		Bulharsko	3 000	8 664	11 664	0	11 664
	18000	Výroba odevov; úprava a farbenie kožušín	3 000	-1 451	1 549	0	1 549
	45000	Stavebníctvo	0	-289	-289	0	-289
	21000	Výroba celulózy, papiera a výrobkov z papiera	0	110	110	0	110
	51000	Veľkoobchod a sprostredkovanie veľkoobchodu okrem motorových vozidiel a motocyklov	0	10 294	10 294	0	10 294
BY		Bielorusko	3 854	400	4 254	2 794	7 048
	51000	Veľkoobchod a sprostredkovanie veľkoobchodu okrem motorových vozidiel a motocyklov	3 854	0	3 854	2 022	5 876
	31000	Výroba elektrických strojov a prístrojov i.n.	0	-876	-876	-4 070	-4 946
	33000	Výroba zdravotníckych, presných a optických prístrojov, hodín a hodínok	0	1 425	1 425	2 964	4 389
	28000	Výroba kovových konštrukcií a kovových výrobkov okrem výroby strojov a zariadení	0	-149	-149	1 878	1 729
HR		Chorvátsko	96 815	-3 831	92 984	2 525	95 509

4. ODLEV TUZEMSKÝCH PRIAMÝCH INVESTÍCIÍ DO ZAHRANIČIA, 2005

4.6. Geografické zóny - krajiny a ekonomické odvetvia

v tis. SKK

Kód	OKEČ	Názov	Majetková účasť	Reinvestovaný zisk	Majetková účasť a re-investovaný zisk	Ostatný kapitál	Celkom	
RO	40000	Výroba a rozvod elektriny, plynu, pary a teplej vody	698	560	1 258	0	1 258	
	51000	Veľkoobchod a sprostredkovanie veľkoobchodu okrem motorových vozidiel a motocyklov	2 117	2 158	4 275	-942	3 333	
	55000	Hotely a reštaurácie	94 000	0	94 000	0	94 000	
	74800	Rôzne obchodné činnosti i.n.	0	1 849	1 849	4 682	6 531	
	22000	Vydavateľstvo, tlač a reprodukcia nahratých nosičov záznamu	0	-3 040	-3 040	3 785	745	
	21000	Výroba celulózy, papiera a výrobkov z papiera	0	0	0	0	0	
	93000	Ostatné služby	0	0	0	0	0	
	92700	Iné rekreačné činnosti	0	0	0	0	0	
	35000	Výroba ostatných dopravných zariadení	0	-5 358	-5 358	-5 000	-10 358	
		Rumunsko	1 789	16 697	18 486	14 589	33 075	
	28000	Výroba kovových konštrukcií a kovových výrobkov okrem výroby strojov a zariadení	712	13 102	13 814	10 162	23 976	
	40000	Výroba a rozvod elektriny, plynu, pary a teplej vody	1 436	-2 349	-913	0	-913	
	51000	Veľkoobchod a sprostredkovanie veľkoobchodu okrem motorových vozidiel a motocyklov	-359	3 637	3 278	4 740	8 018	
	RU	25000	Výroba výrobkov z gumy a plastov	0	139	139	-313	-174
21000		Výroba celulózy, papiera a výrobkov z papiera	0	2 089	2 089	0	2 089	
92700		Iné rekreačné činnosti	0	0	0	0	0	
93000		Ostatné služby	0	0	0	0	0	
74800		Rôzne obchodné činnosti i.n.	0	79	79	0	79	
65100		Peňažné sprostredkovanie	0	0	0	0	0	
		Rusko	105 626	-16 498	89 128	183 136	272 264	
21000		Výroba celulózy, papiera a výrobkov z papiera	113 780	-49 463	64 317	71 742	136 059	
29000		Výroba strojov a zariadení i.n.	-45	0	-45	0	-45	
51000		Veľkoobchod a sprostredkovanie veľkoobchodu okrem motorových vozidiel a motocyklov	-8 109	8 990	881	17 154	18 035	
33000		Výroba zdravotníckych, presných a optických prístrojov, hodín a hod	0	0	0	0	0	
26000		Výroba ostatných nekovových minerálnych výrobkov	0	-4 103	-4 103	0	-4 103	
25000		Výroba výrobkov z gumy a plastov	0	13 568	13 568	981	14 549	
52000		Maloobchod okrem motorových vozidiel a motocyklov; oprava tovaru	0	13 536	13 536	31 237	44 773	
92100	Tvorba a distribúcia filmov a videozáznamov	0	-1	-1	0	-1		
UA	31000	Výroba elektrických strojov a prístrojov i.n.	0	975	975	62 022	62 997	
		Ukrajina	-26 340	170 334	143 994	61 376	205 370	
	01000	Poľnohospodárstvo, poľovníctvo a súvisiace služby	-9 879	0	-9 879	0	-9 879	
	13000	Ťažba a úprava rúd	58 262	133 372	191 634	26 974	218 608	
	18000	Výroba odevov; úprava a farbenie kožušín	19 000	10 387	29 387	0	29 387	
	21000	Výroba celulózy, papiera a výrobkov z papiera	-2 943	0	-2 943	0	-2 943	
	25000	Výroba výrobkov z gumy a plastov	-92 647	13 300	-79 347	23 632	-55 715	
	33000	Výroba zdravotníckych, presných a optických prístrojov, hodín a hodinek	3 000	1 481	4 481	-3 565	916	
	45000	Stavebníctvo	-5 138	725	-4 413	0	-4 413	
	51000	Veľkoobchod a sprostredkovanie veľkoobchodu okrem motorových vozidiel a motocyklov	4 005	64 778	68 783	7 921	76 704	
	71000	Prenájom strojov a zariadení bez obsluhy; prenájom tovaru osobnej spotreby a potrieb pre domácnosť	0	-58	-58	0	-58	
	74800	Rôzne obchodné činnosti i.n.	0	759	759	0	759	
	52000	Maloobchod okrem motorových vozidiel a motocyklov; oprava tovaru osobnej spotreby a potrieb pre domácnosť	0	0	0	0	0	
	31000	Výroba elektrických strojov a prístrojov i.n.	0	-3 555	-3 555	5 015	1 460	
10000	Ťažba čierneho uhlia, hnedého uhlia a lignitu, ťažba rašeliny	0	1 252	1 252	0	1 252		
63000	Vedľajšie a pomocné činnosti v doprave; činnosti cestovných kancelárií	0	-45 356	-45 356	0	-45 356		
CS	40000	Výroba a rozvod elektriny, plynu, pary a teplej vody	0	-7 177	-7 177	1 399	-5 778	
	28000	Výroba kovových konštrukcií a kovových výrobkov okrem výroby strojov a zariadení	0	0	0	0	0	
	64200	Telekomunikácie	0	-304	-304	0	-304	
	65210	Finančný leasing	0	0	0	0	0	
	15000	Výroba potravín a nápojov	0	730	730	0	730	
		Srbsko a Čierna Hora	8 003	3 851	11 854	2 598	14 452	
	22000	Vydavateľstvo, tlač a reprodukcia nahratých nosičov záznamu	3 253	0	3 253	1 892	5 145	
	28000	Výroba kovových konštrukcií a kovových výrobkov okrem výroby strojov a zariadení	4 731	-479	4 252	1 282	5 534	
	72300	Spracovanie údajov	19	7 308	7 327	0	7 327	
	45000	Stavebníctvo	0	0	0	0	0	
	51000	Veľkoobchod a sprostredkovanie veľkoobchodu okrem motorových vozidiel a motocyklov	0	-2 978	-2 978	-576	-3 554	
		EU-25	2 584 111	-385 776	2 198 335	869 547	3 067 882	
	D3 CY		Cyprus	266 000	9 780	275 780	-7 713	268 067
		74140	Podnikateľské poradenstvo	266 000	47	266 047	-5 783	260 264
CZ	51000	Veľkoobchod a sprostredkovanie veľkoobchodu okrem motorových vozidiel a motocyklov	0	9 733	9 733	2 452	12 185	
	93000	Ostatné služby	0	0	0	-4 382	-4 382	
		Česko	2 125 864	362 727	2 488 591	736 638	3 225 229	
	15000	Výroba potravín a nápojov	-216	-96	-312	0	-312	
17000	Výroba textílií	-7 500	0	-7 500	0	-7 500		
24000	Výroba chemikálií a chemických výrobkov	51 000	20 449	71 449	6 831	78 280		

4. ODLEV TUZEMSKÝCH PRIAMÝCH INVESTÍCIÍ DO ZAHRANIČIA, 2005

4.6. Geografické zóny - krajiny a ekonomické odvetvia

v tis. SKK

Kód	OKEČ	Názov	Majetková účasť	Reinvestovaný zisk	Majetková účasť a re-investovaný zisk	Ostatný kapitál	Celkom
	25000	Výroba výrobkov z gumy a plastov	8 813	42 332	51 145	-33 048	18 097
	28000	Výroba kovových konštrukcií a kovových výrobkov okrem výroby strojov a zariadení	291 978	249 677	541 655	20 505	562 160
	29000	Výroba strojov a zariadení i.n.	-60	0	-60	0	-60
	35000	Výroba ostatných dopravných zariadení	259	-81 767	-81 508	88 810	7 302
	45000	Stavebníctvo	-353 255	23 974	-329 281	0	-329 281
	50000	Predaj, údržba a oprava motorových vozidiel a motocyklov; maloobchodný predaj pohonných látok	27 000	-12 508	14 492	0	14 492
	51000	Veľkoobchod a sprostredkovanie veľkoobchodu okrem motorových vozidiel a motocyklov	234 192	-259 221	-25 029	273 631	248 602
	52000	Maloobchod okrem motorových vozidiel a motocyklov; oprava tovaru osobnej spotreby a potrieb pre domácnosť	-63 325	-16 314	-79 639	25 385	-54 254
	65100	Peňažné sprostredkovanie	11 400	22 398	33 798	0	33 798
	65210	Finančný leasing	-9 810	0	-9 810	0	-9 810
	65230	Ostatné finančné sprostredkovanie i.n.	1 314 390	228 168	1 542 558	-2 190	1 540 368
	66030	Neživotné poistenie	1	-1 494	-1 493	0	-1 493
	70000	Činnosti v oblasti nehnuteľností	-19 965	-10 822	-30 787	238 104	207 317
	71000	Prenájom strojov a zariadení bez obsluhy; prenájom tovaru osobnej spotreby a potrieb pre domácnosť	-13 981	0	-13 981	962	-13 019
	72200	Poradenská služba a dodávanie programového vybavenia počítača (software)	-1 815	1 459	-356	1 600	1 244
	72300	Spracovanie údajov	4 727	55	4 782	0	4 782
	72400	Činnosti súvisiace s databázami	1 256	-336	920	25 420	26 340
	74110	Právne poradenstvo	87 963	79 616	167 579	0	167 579
	74150	Činnosti týkajúce sa riadenia holdingových spoločností	561 735	36 347	598 082	-8 000	590 082
	74200	Architektonické a inžinierske činnosti a súvisiace technické poradenstvo	2 838	794	3 632	0	3 632
	74800	Rôzne obchodné činnosti i.n.	-4 407	-35 628	-40 035	87 545	47 510
	93000	Ostatné služby	2 646	-5 457	-2 811	0	-2 811
	55000	Hotely a reštaurácie	0	319	319	0	319
	34000	Výroba motorových vozidiel, prívesov a návesov	0	-549	-549	855	306
	27000	Výroba kovov	0	9 867	9 867	3 837	13 704
	74130	Prieskum trhu a verejnej mienky	0	0	0	0	0
	01000	Poľnohospodárstvo, poľovníctvo a súvisiace služby	0	0	0	0	0
	90000	Odstraňovanie odpadových vôd a odpadov, hygienické a podobné činnosti	0	3 402	3 402	0	3 402
	73000	Výskum a vývoj	0	12 093	12 093	0	12 093
	22000	Vydavateľstvo, tlač a reprodukcia nahratých nosičov záznamu	0	4 433	4 433	-12 073	-7 640
	92700	Iné rekreačné činnosti	0	28 005	28 005	0	28 005
	60000	Pozemná doprava, potrubná doprava	0	1 095	1 095	0	1 095
	74140	Podnikateľské poradenstvo	0	-41	-41	0	-41
	33000	Výroba zdravotníckych, presných a optických prístrojov, hodín a hodínok	0	496	496	399	895
	31000	Výroba elektrických strojov a prístrojov i.n.	0	1 105	1 105	5 726	6 831
	19000	Výčiňovanie a úprava kože; výroba brašnárskeho a sedlárskeho tovaru a obuvi	0	0	0	0	0
	40000	Výroba a rozvod elektriny, plynu, pary a teplej vody	0	15 434	15 434	0	15 434
	21000	Výroba celulózy, papiera a výrobkov z papiera	0	5 316	5 316	3 201	8 517
	10000	Ťažba čierneho uhlia, hnedého uhlia a lignitu, ťažba rašeliny	0	126	126	9 138	9 264
HU		Maďarsko	-10 727	-32 206	-42 933	-279 557	-322 490
	28000	Výroba kovových konštrukcií a kovových výrobkov okrem výroby strojov a zariadení	-448	0	-448	-14 336	-14 784
	40000	Výroba a rozvod elektriny, plynu, pary a teplej vody	7 473	1 524	8 997	-2 442	6 555
	45000	Stavebníctvo	-2 000	3 326	1 326	4 000	5 326
	50000	Predaj, údržba a oprava motorových vozidiel a motocyklov; maloobchodný predaj pohonných látok	443	-27	416	451	867
	51000	Veľkoobchod a sprostredkovanie veľkoobchodu okrem motorových vozidiel a motocyklov	-17 157	-320	-17 477	51 703	34 226
	62000	Letecká a kozmická doprava	0	-56 194	-56 194	-316 103	-372 297
	71000	Prenájom strojov a zariadení bez obsluhy; prenájom tovaru osobnej spotreby a potrieb pre domácnosť	-3 931	0	-3 931	0	-3 931
	72300	Spracovanie údajov	4 853	195	5 048	0	5 048
	74800	Rôzne obchodné činnosti i.n.	40	5 533	5 573	1 444	7 017
	74140	Podnikateľské poradenstvo	0	0	0	0	0
	72600	Iné činnosti súvisiace s počítačom	0	-81	-81	0	-81
	14000	Ťažba a úprava ostatných nerastov	0	2 289	2 289	-4 274	-1 985
	24000	Výroba chemikálií a chemických výrobkov	0	0	0	0	0
	60000	Pozemná doprava, potrubná doprava	0	2 782	2 782	0	2 782
	33000	Výroba zdravotníckych, presných a optických prístrojov, hodín a hodínok	0	0	0	0	0
	22000	Vydavateľstvo, tlač a reprodukcia nahratých nosičov záznamu	0	129	129	0	129
	52000	Maloobchod okrem motorových vozidiel a motocyklov; oprava tovaru	0	8 638	8 638	0	8 638
LT		Litva	0	156	156	0	156
	21000	Výroba celulózy, papiera a výrobkov z papiera	0	156	156	0	156
PL		Poľsko	45 151	84 292	129 443	241 155	370 598
	35000	Výroba ostatných dopravných zariadení	51 000	-1 185	49 815	0	49 815

4. ODLEV TUZEMSKÝCH PRIAMÝCH INVESTÍCIÍ DO ZAHRANIČIA, 2005

4.6. Geografické zóny - krajiny a ekonomické odvetvia

v tis. SKK

Kód	OKEČ	Názov	Majetková účasť	Reinvestovaný zisk	Majetková účasť a re-investovaný zisk	Ostatný kapitál	Celkom
	51000	Veľkoobchod a sprostredkovanie veľkoobchodu okrem motorových vozidiel a motocyklov	-2 361	64 244	61 883	307 449	369 332
	72200	Poradenská služba a dodávanie programového vybavenia počítača (software)	-3 488	0	-3 488	0	-3 488
	62000	Letecká a kozmická doprava	0	-27 365	-27 365	-28 151	-55 516
	33000	Výroba zdravotníckych, presných a optických prístrojov, hodín a hodiniek	0	-31	-31	-309	-340
	15000	Výroba potravín a nápojov	0	0	0	0	0
	74800	Rôzne obchodné činnosti i.n.	0	41 696	41 696	-31 303	10 393
	28000	Výroba kovových konštrukcií a kovových výrobkov okrem výroby strojov a zariadení	0	0	0	0	0
	45000	Stavebníctvo	0	0	0	0	0
	52000	Maloobchod okrem motorových vozidiel a motocyklov; oprava tovaru osobnej spotreby a potrieb pre domácnosť	0	6 799	6 799	5 941	12 740
	31000	Výroba elektrických strojov a prístrojov i.n.	0	134	134	-12 472	-12 338
SI		Slovinsko	1 471	29 145	30 616	0	30 616
	40000	Výroba a rozvod elektriny, plynu, pary a teplej vody	1 135	598	1 733	0	1 733
AT	51000	Veľkoobchod a sprostredkovanie veľkoobchodu okrem motorových vozidiel a motocyklov	336	28 547	28 883	0	28 883
		Rakúsko	-19 488	9 880	-9 608	117 090	107 482
	70000	Činnosti v oblasti nehnuteľností	4 207	5 606	9 813	0	9 813
	74800	Rôzne obchodné činnosti i.n.	-23 695	1 874	-21 821	0	-21 821
	25000	Výroba výrobkov z gumy a plastov	0	0	0	0	0
	23000	Výroba koksu, rafinovaných ropných produktov a jadrových palív	0	-14 409	-14 409	0	-14 409
	51000	Veľkoobchod a sprostredkovanie veľkoobchodu okrem motorových vozidiel a motocyklov	0	16 809	16 809	117 090	133 899
BE		Belgicko	0	-79	-79	0	-79
	51000	Veľkoobchod a sprostredkovanie veľkoobchodu okrem motorových vozidiel a motocyklov	0	-79	-79	0	-79
	45000	Stavebníctvo	0	0	0	0	0
GB		Spojené kráľovstvo	0	-30 524	-30 524	39 106	8 582
	74800	Rôzne obchodné činnosti i.n.	0	-1 095	-1 095	5 108	4 013
	51000	Veľkoobchod a sprostredkovanie veľkoobchodu okrem motorových vozidiel a motocyklov	0	-29 429	-29 429	33 998	4 569
	67100	Činnosti spojené s finančným sprostredkovaním okrem poistenia a dôchodkového zabezpečenia	0	0	0	0	0
GR		Grécko	0	1 287	1 287	0	1 287
	51000	Veľkoobchod a sprostredkovanie veľkoobchodu okrem motorových vozidiel a motocyklov	0	1 287	1 287	0	1 287
LU		Luxembursko	-177 673	-491	-178 164	17 788	-160 376
	70000	Činnosti v oblasti nehnuteľností	1 327	-491	836	17 788	18 624
	74200	Architektonické a inžinierske činnosti a súvisiace technické poradenstvo	-179 000	0	-179 000	0	-179 000
ES		Španielsko	0	306	306	7 476	7 782
	51000	Veľkoobchod a sprostredkovanie veľkoobchodu okrem motorových vozidiel a motocyklov	0	306	306	7 476	7 782
IT		Taliansko	0	19 854	19 854	92 923	112 777
	51000	Veľkoobchod a sprostredkovanie veľkoobchodu okrem motorových vozidiel a motocyklov	0	0	0	0	0
	74800	Rôzne obchodné činnosti i.n.	0	19 854	19 854	92 923	112 777
NL		Holandsko	365 996	-857 224	-491 228	-32 957	-524 185
	74110	Právne poradenstvo	75 696	-854 537	-778 841	0	-778 841
	74140	Podnikateľské poradenstvo	0	0	0	0	0
	65100	Peňažné sprostredkovanie	290 300	0	290 300	0	290 300
DE	21000	Výroba celulózy, papiera a výrobkov z papiera	0	-2 687	-2 687	-32 957	-35 644
		Nemecko	-483	28 382	27 899	-62 402	-34 503
	51000	Veľkoobchod a sprostredkovanie veľkoobchodu okrem motorových vozidiel a motocyklov	-483	22 859	22 376	-70 077	-47 701
	33000	Výroba zdravotníckych, presných a optických prístrojov, hodín a hodiniek	0	0	0	0	0
	73000	Výskum a vývoj	0	-84	-84	0	-84
	74140	Podnikateľské poradenstvo	0	615	615	0	615
	29000	Výroba strojov a zariadení i.n.	0	262	262	7 675	7 937
	72200	Poradenská služba a dodávanie programového vybavenia počítača (software)	0	0	0	0	0
	93000	Ostatné služby	0	4 730	4 730	0	4 730
	52000	Maloobchod okrem motorových vozidiel a motocyklov; oprava tovaru osobnej spotreby a potrieb pre domácnosť	0	0	0	0	0
FR		Francúzsko	-12 000	-11 061	-23 061	0	-23 061
	51000	Veľkoobchod a sprostredkovanie veľkoobchodu okrem motorových vozidiel a motocyklov	-12 000	-11 170	-23 170	0	-23 170
	73000	Výskum a vývoj	0	109	109	0	109

4. ODLEV TUZEMSKÝCH PRIAMÝCH INVESTÍCIÍ DO ZAHRANIČIA, 2005

4.6. Geografické zóny - krajiny a ekonomické odvetvia

v tis. USD

Kód	OKEČ	Názov	Majetková účasť	Reinvestovaný zisk	Majetková účasť a re-investovaný zisk	Ostatný kapitál	Celkom
A1		SVET	112 453	3 100	115 553	33 934	149 488
E7		AMERIKA	-97	0	-97	1 121	1 025
E8		SEVERNÁ AMERIKA	-97	0	-97	1 121	1 025
CA		Kanada	0	0	0	0	0
	51000	Veľkoobchod a sprostredkovanie veľkoobchodu okrem motorových vozidiel a motocyklov	0	0	0	0	0
US		Spojené štáty americké	-97	0	-97	1 121	1 025
	67100	Činnosti spojené s finančným sprostredkovaním okrem poistenia a dôchodkového zabezpečenia	-97	0	-97	0	-97
	65230	Ostatné finančné sprostredkovanie i.n.	0	0	0	0	0
	51000	Veľkoobchod a sprostredkovanie veľkoobchodu okrem motorových vozidiel a motocyklov	0	0	0	1 121	1 121
	70000	Činnosti v oblasti nehnuteľností	0	0	0	0	0
F1		JUŽNÁ AMERIKA	0	0	0	0	0
BR		Brazília	0	0	0	0	0
	51000	Veľkoobchod a sprostredkovanie veľkoobchodu okrem motorových vozidiel a motocyklov	0	0	0	0	0
EC		Ekvádor	0	0	0	0	0
	33000	Výroba zdravotníckych, presných a optických prístrojov, hodín a hodiniek	0	0	0	0	0
F2		ÁZIA	-112	9 034	8 921	-4 165	4 756
F3		KRAJINY BLÍZKEHO A STREDNÉHO VÝCHODU	-132	0	-132	0	-132
JO		Jordánsko	0	0	0	0	0
	45000	Stavebníctvo	0	0	0	0	0
LB		Libanon	-132	0	-132	0	-132
	51000	Veľkoobchod a sprostredkovanie veľkoobchodu okrem motorových vozidiel a motocyklov	-132	0	-132	0	-132
F6		OSTATNÉ ÁZIJSKÉ KRAJINY	19	9 034	9 053	-4 165	4 888
JP		Japonsko	0	0	0	0	0
	51000	Veľkoobchod a sprostredkovanie veľkoobchodu okrem motorových vozidiel a motocyklov	0	0	0	0	0
KZ		Kazachstan	0	9 541	9 541	-4 165	5 375
	11000	Ťažba ropy a zemného plynu; súvisiace služby okrem prieskumu	0	9 523	9 523	-4 191	5 332
	31000	Výroba elektrických strojov a prístrojov i.n.	0	18	18	25	43
MY		Malajzia	0	0	0	0	0
	33000	Výroba zdravotníckych, presných a optických prístrojov, hodín a hodiniek	0	0	0	0	0
IN		India	19	-507	-488	0	-488
	25000	Výroba výrobkov z gumy a plastov	19	-507	-488	0	-488
E4		AFRIKA	928	331	1 259	-289	970
E6		OSTATNÉ AFRICKÉ KRAJINY	928	331	1 259	-289	970
ET		Etiópia	928	331	1 259	-289	970
	25000	Výroba výrobkov z gumy a plastov	928	331	1 259	-289	970
F7		OCEÁNIA A POLÁRNE OBLASTI	0	86	86	0	86
AU		Austrália	0	86	86	0	86
	72200	Poradenská služba a dodávanie programového vybavenia počítača (software)	0	86	86	0	86
E1		EURÓPA	111 733	-6 349	105 384	37 267	142 651
A5		EZVO (Európske združenie voľného obchodu)	21 291	546	21 838	74	21 912
CH		Švajčiarsko	21 291	546	21 838	74	21 912
	65230	Ostatné finančné sprostredkovanie i.n.	21 291	-180	21 111	0	21 111
	74800	Rôzne obchodné činnosti i.n.	0	718	718	74	792
	51000	Veľkoobchod a sprostredkovanie veľkoobchodu okrem motorových vozidiel a motocyklov	0	9	9	0	9
	65210	Finančný leasing	0	0	0	0	0
E2		OSTATNÉ EURÓPSKE KRAJINY	7 143	5 540	12 683	9 164	21 846
BA		Bosna a Hercegovina	929	-250	679	556	1 236
	41000	Úprava a rozvod vody	929	-1	928	0	928
	21000	Výroba celulózy, papiera a výrobkov z papiera	0	-193	-193	556	363
	29000	Výroba strojov a zariadení i.n.	0	38	38	0	38
	51000	Veľkoobchod a sprostredkovanie veľkoobchodu okrem motorových vozidiel a motocyklov	0	-94	-94	0	-94
	74800	Rôzne obchodné činnosti i.n.	0	0	0	0	0
BG		Bulharsko	97	279	376	0	376
	18000	Výroba odevov; úprava a farbenie kožušín	97	-47	50	0	50
	45000	Stavebníctvo	0	-9	-9	0	-9
	21000	Výroba celulózy, papiera a výrobkov z papiera	0	4	4	0	4
	51000	Veľkoobchod a sprostredkovanie veľkoobchodu okrem motorových vozidiel a motocyklov	0	332	332	0	332
BY		Bielorusko	124	13	137	90	227
	51000	Veľkoobchod a sprostredkovanie veľkoobchodu okrem motorových vozidiel a motocyklov	124	0	124	65	189
	31000	Výroba elektrických strojov a prístrojov i.n.	0	-28	-28	-131	-159
	33000	Výroba zdravotníckych, presných a optických prístrojov, hodín a hodín	0	46	46	96	141
	28000	Výroba kovových konštrukcií a kovových výrobkov okrem výroby strojov a zariadení	0	-5	-5	61	56
HR		Chorvátsko	3 121	-123	2 997	81	3 079

4. ODLEV TUZEMSKÝCH PRIAMÝCH INVESTÍCIÍ DO ZAHRANIČIA, 2005

4.6. Geografické zóny - krajiny a ekonomické odvetvia

v tis. USD

Kód	OKEČ	Názov	Majetková účasť	Reinvestovaný zisk	Majetková účasť a re-investovaný zisk	Ostatný kapitál	Celkom
RO	40000	Výroba a rozvod elektriny, plynu, pary a teplej vody	23	18	41	0	41
	51000	Veľkoobchod a sprostredkovanie veľkoobchodu okrem motorových vozidiel a motocyklov	68	70	138	-30	107
	55000	Hotely a reštaurácie	3 030	0	3 030	0	3 030
	74800	Rôzne obchodné činnosti i.n.	0	60	60	151	211
	22000	Vydavateľstvo, tlač a reprodukcia nahratých nosičov záznamu	0	-98	-98	122	24
	21000	Výroba celulózy, papiera a výrobkov z papiera	0	0	0	0	0
	93000	Ostatné služby	0	0	0	0	0
	92700	Iné rekreačné činnosti	0	0	0	0	0
	35000	Výroba ostatných dopravných zariadení	0	-173	-173	-161	-334
		Rumunsko	58	538	596	470	1 066
	28000	Výroba kovových konštrukcií a kovových výrobkov okrem výroby strojov a zariadení	23	422	445	328	773
	40000	Výroba a rozvod elektriny, plynu, pary a teplej vody	46	-76	-29	0	-29
	51000	Veľkoobchod a sprostredkovanie veľkoobchodu okrem motorových vozidiel a motocyklov	-12	117	106	153	258
	RU	25000	Výroba výrobkov z gumy a plastov	0	4	4	-10
21000		Výroba celulózy, papiera a výrobkov z papiera	0	67	67	0	67
92700		Iné rekreačné činnosti	0	0	0	0	0
93000		Ostatné služby	0	0	0	0	0
74800		Rôzne obchodné činnosti i.n.	0	3	3	0	3
65100		Peňažné sprostredkovanie	0	0	0	0	0
		Rusko	3 405	-532	2 873	5 903	8 776
21000		Výroba celulózy, papiera a výrobkov z papiera	3 668	-1 594	2 073	2 313	4 386
29000		Výroba strojov a zariadení i.n.	-1	0	-1	0	-1
51000		Veľkoobchod a sprostredkovanie veľkoobchodu okrem motorových vozidiel a motocyklov	-261	290	28	553	581
33000		Výroba zdravotníckych, presných a optických prístrojov, hodín a hod	0	0	0	0	0
26000		Výroba ostatných nekovových minerálnych výrobkov	0	-132	-132	0	-132
25000		Výroba výrobkov z gumy a plastov	0	437	437	32	469
52000		Maloobchod okrem motorových vozidiel a motocyklov; oprava tovaru	0	436	436	1 007	1 443
UA	92100	Tvorba a distribúcia filmov a videozáznamov	0	0	0	0	0
	31000	Výroba elektrických strojov a prístrojov i.n.	0	31	31	1 999	2 031
		Ukrajina	-849	5 491	4 642	1 978	6 620
	01000	Poľnohospodárstvo, poľovníctvo a súvisiace služby	-318	0	-318	0	-318
	13000	Ťažba a úprava rúd	1 878	4 299	6 177	870	7 047
	18000	Výroba odevov; úprava a farbenie kožušín	612	335	947	0	947
	21000	Výroba celulózy, papiera a výrobkov z papiera	-95	0	-95	0	-95
	25000	Výroba výrobkov z gumy a plastov	-2 986	429	-2 558	762	-1 796
	33000	Výroba zdravotníckych, presných a optických prístrojov, hodín a hodiniek	97	48	144	-115	30
	45000	Stavebníctvo	-166	23	-142	0	-142
	51000	Veľkoobchod a sprostredkovanie veľkoobchodu okrem motorových vozidiel a motocyklov	129	2 088	2 217	255	2 473
	71000	Prenájom strojov a zariadení bez obsluhy; prenájom tovaru osobnej spotreby a potrieb pre domácnosť	0	-2	-2	0	-2
	74800	Rôzne obchodné činnosti i.n.	0	24	24	0	24
	52000	Maloobchod okrem motorových vozidiel a motocyklov; oprava tovaru osobnej spotreby a potrieb pre domácnosť	0	0	0	0	0
CS	31000	Výroba elektrických strojov a prístrojov i.n.	0	-115	-115	162	47
	10000	Ťažba čierneho uhlia, hnedého uhlia a lignitu, ťažba rašeliny	0	40	40	0	40
	63000	Vedľajšie a pomocné činnosti v doprave; činnosti cestovných kancelárií	0	-1 462	-1 462	0	-1 462
	40000	Výroba a rozvod elektriny, plynu, pary a teplej vody	0	-231	-231	45	-186
	28000	Výroba kovových konštrukcií a kovových výrobkov okrem výroby strojov a zariadení	0	0	0	0	0
	64200	Telekomunikácie	0	-10	-10	0	-10
	65210	Finančný leasing	0	0	0	0	0
	15000	Výroba potravín a nápojov	0	24	24	0	24
		Srbsko a Čierna Hora	258	124	382	84	466
	22000	Vydavateľstvo, tlač a reprodukcia nahratých nosičov záznamu	105	0	105	61	166
	28000	Výroba kovových konštrukcií a kovových výrobkov okrem výroby strojov a zariadení	153	-15	137	41	178
	72300	Spracovanie údajov	1	236	236	0	236
	45000	Stavebníctvo	0	0	0	0	0
	51000	Veľkoobchod a sprostredkovanie veľkoobchodu okrem motorových vozidiel a motocyklov	0	-96	-96	-19	-115
D3	EU-25	83 299	-12 436	70 864	28 030	98 894	
CY		Cyprus	8 575	315	8 890	-249	8 641
	74140	Podnikateľské poradenstvo	8 575	2	8 576	-186	8 390
CZ	51000	Veľkoobchod a sprostredkovanie veľkoobchodu okrem motorových vozidiel a motocyklov	0	314	314	79	393
	93000	Ostatné služby	0	0	0	-141	-141
		Česko	68 528	11 693	80 220	23 746	103 966
	15000	Výroba potravín a nápojov	-7	-3	-10	0	-10
17000	Výroba textílií	-242	0	-242	0	-242	
24000	Výroba chemikálií a chemických výrobkov	1 644	659	2 303	220	2 523	

4. ODLEV TUZEMSKÝCH PRIAMÝCH INVESTÍCIÍ DO ZAHRANIČIA, 2005

4.6. Geografické zóny - krajiny a ekonomické odvetvia

v tis. USD

Kód	OKEČ	Názov	Majetková účasť	Reinvestovaný zisk	Majetková účasť a re-investovaný zisk	Ostatný kapitál	Celkom
	25000	Výroba výrobkov z gumy a plastov	284	1 365	1 649	-1 065	583
	28000	Výroba kovových konštrukcií a kovových výrobkov okrem výroby strojov a zariadení	9 412	8 048	17 460	661	18 121
	29000	Výroba strojov a zariadení i.n.	-2	0	-2	0	-2
	35000	Výroba ostatných dopravných zariadení	8	-2 636	-2 627	2 863	235
	45000	Stavebníctvo	-11 387	773	-10 614	0	-10 614
	50000	Predaj, údržba a oprava motorových vozidiel a motocyklov; maloobchodný predaj pohonných látok	870	-403	467	0	467
	51000	Veľkoobchod a sprostredkovanie veľkoobchodu okrem motorových vozidiel a motocyklov	7 549	-8 356	-807	8 821	8 014
	52000	Maloobchod okrem motorových vozidiel a motocyklov; oprava tovaru osobnej spotreby a potrieb pre domácnosť	-2 041	-526	-2 567	818	-1 749
	65100	Peňažné sprostredkovanie	367	722	1 089	0	1 089
	65210	Finančný leasing	-316	0	-316	0	-316
	65230	Ostatné finančné sprostredkovanie i.n.	42 370	7 355	49 725	-71	49 654
	66030	Neživotné poistenie	0	-48	-48	0	-48
	70000	Činnosti v oblasti nehnuteľností	-644	-349	-992	7 675	6 683
	71000	Prenájom strojov a zariadení bez obsluhy; prenájom tovaru osobnej spotreby a potrieb pre domácnosť	-451	0	-451	31	-420
	72200	Poradenská služba a dodávanie programového vybavenia počítača (software)	-59	47	-11	52	40
	72300	Spracovanie údajov	152	2	154	0	154
	72400	Činnosti súvisiace s databázami	40	-11	30	819	849
	74110	Právne poradenstvo	2 836	2 566	5 402	0	5 402
	74150	Činnosti týkajúce sa riadenia holdingových spoločností	18 108	1 172	19 279	-258	19 021
	74200	Architektonické a inžinierske činnosti a súvisiace technické poradenstvo	91	26	117	0	117
	74800	Rôzne obchodné činnosti i.n.	-142	-1 148	-1 291	2 822	1 531
	93000	Ostatné služby	85	-176	-91	0	-91
	55000	Hotely a reštaurácie	0	10	10	0	10
	34000	Výroba motorových vozidiel, prívesov a návesov	0	-18	-18	28	10
	27000	Výroba kovov	0	318	318	124	442
	74130	Prieskum trhu a verejnej mienky	0	0	0	0	0
	01000	Poľnohospodárstvo, poľovníctvo a súvisiace služby	0	0	0	0	0
	90000	Odstraňovanie odpadových vôd a odpadov, hygienické a podobné činnosti	0	110	110	0	110
	73000	Výskum a vývoj	0	390	390	0	390
	22000	Vydavateľstvo, tlač a reprodukcia nahratých nosičov záznamu	0	143	143	-389	-246
	92700	Iné rekreačné činnosti	0	903	903	0	903
	60000	Pozemná doprava, potrubná doprava	0	35	35	0	35
	74140	Podnikateľské poradenstvo	0	-1	-1	0	-1
	33000	Výroba zdravotníckych, presných a optických prístrojov, hodín a hodínok	0	16	16	13	29
	31000	Výroba elektrických strojov a prístrojov i.n.	0	36	36	185	220
	19000	Výčiňovanie a úprava kože; výroba brašnárskeho a sedlárskeho tovaru a obuvi	0	0	0	0	0
	40000	Výroba a rozvod elektriny, plynu, pary a teplej vody	0	498	498	0	498
	21000	Výroba celulózy, papiera a výrobkov z papiera	0	171	171	103	275
	10000	Ťažba čierneho uhlia, hnedého uhlia a lignitu, ťažba rašeliny	0	4	4	295	299
HU		Maďarsko	-346	-1 038	-1 384	-9 012	-10 396
	28000	Výroba kovových konštrukcií a kovových výrobkov okrem výroby strojov a zariadení	-14	0	-14	-462	-477
	40000	Výroba a rozvod elektriny, plynu, pary a teplej vody	241	49	290	-79	211
	45000	Stavebníctvo	-64	107	43	129	172
	50000	Predaj, údržba a oprava motorových vozidiel a motocyklov; maloobchodný predaj pohonných látok	14	-1	13	15	28
	51000	Veľkoobchod a sprostredkovanie veľkoobchodu okrem motorových vozidiel a motocyklov	-553	-10	-563	1 667	1 103
	62000	Letecká a kozmická doprava	0	-1 811	-1 811	-10 190	-12 001
	71000	Prenájom strojov a zariadení bez obsluhy; prenájom tovaru osobnej spotreby a potrieb pre domácnosť	-127	0	-127	0	-127
	72300	Spracovanie údajov	156	6	163	0	163
	74800	Rôzne obchodné činnosti i.n.	1	178	180	47	226
	74140	Podnikateľské poradenstvo	0	0	0	0	0
	72600	Iné činnosti súvisiace s počítačom	0	-3	-3	0	-3
	14000	Ťažba a úprava ostatných nerastov	0	74	74	-138	-64
	24000	Výroba chemikálií a chemických výrobkov	0	0	0	0	0
	60000	Pozemná doprava, potrubná doprava	0	90	90	0	90
	33000	Výroba zdravotníckych, presných a optických prístrojov, hodín a hodínok	0	0	0	0	0
	22000	Vydavateľstvo, tlač a reprodukcia nahratých nosičov záznamu	0	4	4	0	4
	52000	Maloobchod okrem motorových vozidiel a motocyklov; oprava tovaru	0	278	278	0	278
LT		Litva	0	5	5	0	5
	21000	Výroba celulózy, papiera a výrobkov z papiera	0	5	5	0	5
PL		Poľsko	1 455	2 717	4 173	7 774	11 946
	35000	Výroba ostatných dopravných zariadení	1 644	-38	1 606	0	1 606

4. ODLEV TUZEMSKÝCH PRIAMÝCH INVESTÍCIÍ DO ZAHRANIČIA, 2005

4.6. Geografické zóny - krajiny a ekonomické odvetvia

v tis. USD

Kód	OKEČ	Názov	Majetková účasť	Reinvestovaný zisk	Majetková účasť a re-investovaný zisk	Ostatný kapitál	Celkom
	51000	Veľkoobchod a sprostredkovanie veľkoobchodu okrem motorových vozidiel a motocyklov	-76	2 071	1 995	9 911	11 905
	72200	Poradenská služba a dodávanie programového vybavenia počítača (software)	-112	0	-112	0	-112
	62000	Letecká a kozmická doprava	0	-882	-882	-907	-1 790
	33000	Výroba zdravotníckych, presných a optických prístrojov, hodín a hodiniek	0	-1	-1	-10	-11
	15000	Výroba potravín a nápojov	0	0	0	0	0
	74800	Rôzne obchodné činnosti i.n.	0	1 344	1 344	-1 009	335
	28000	Výroba kovových konštrukcií a kovových výrobkov okrem výroby strojov a zariadení	0	0	0	0	0
	45000	Stavebníctvo	0	0	0	0	0
	52000	Maloobchod okrem motorových vozidiel a motocyklov; oprava tovaru osobnej spotreby a potrieb pre domácnosť	0	219	219	192	411
	31000	Výroba elektrických strojov a prístrojov i.n.	0	4	4	-402	-398
SI		Slovinsko	47	939	987	0	987
	40000	Výroba a rozvod elektriny, plynu, pary a teplej vody	37	19	56	0	56
	51000	Veľkoobchod a sprostredkovanie veľkoobchodu okrem motorových vozidiel a motocyklov	11	920	931	0	931
AT		Rakúsko	-628	318	-310	3 774	3 465
	70000	Činnosti v oblasti nehnuteľností	136	181	316	0	316
	74800	Rôzne obchodné činnosti i.n.	-764	60	-703	0	-703
	25000	Výroba výrobkov z gumy a plastov	0	0	0	0	0
	23000	Výroba koksu, rafinovaných ropných produktov a jadrových palív	0	-464	-464	0	-464
	51000	Veľkoobchod a sprostredkovanie veľkoobchodu okrem motorových vozidiel a motocyklov	0	542	542	3 774	4 316
BE		Belgicko	0	-3	-3	0	-3
	51000	Veľkoobchod a sprostredkovanie veľkoobchodu okrem motorových vozidiel a motocyklov	0	-3	-3	0	-3
	45000	Stavebníctvo	0	0	0	0	0
GB		Spojené kráľovstvo	0	-984	-984	1 261	277
	74800	Rôzne obchodné činnosti i.n.	0	-35	-35	165	129
	51000	Veľkoobchod a sprostredkovanie veľkoobchodu okrem motorových vozidiel a motocyklov	0	-949	-949	1 096	147
	67100	Činnosti spojené s finančným sprostredkovaním okrem poistenia a dôchodkového zabezpečenia	0	0	0	0	0
GR		Grécko	0	41	41	0	41
	51000	Veľkoobchod a sprostredkovanie veľkoobchodu okrem motorových vozidiel a motocyklov	0	41	41	0	41
LU		Luxembursko	-5 727	-16	-5 743	573	-5 170
	70000	Činnosti v oblasti nehnuteľností	43	-16	27	573	600
	74200	Architektonické a inžinierske činnosti a súvisiace technické poradenstvo	-5 770	0	-5 770	0	-5 770
ES		Španielsko	0	10	10	241	251
	51000	Veľkoobchod a sprostredkovanie veľkoobchodu okrem motorových vozidiel a motocyklov	0	10	10	241	251
IT		Taliansko	0	640	640	2 995	3 635
	51000	Veľkoobchod a sprostredkovanie veľkoobchodu okrem motorových vozidiel a motocyklov	0	0	0	0	0
	74800	Rôzne obchodné činnosti i.n.	0	640	640	2 995	3 635
NL		Holandsko	11 798	-27 633	-15 835	-1 062	-16 897
	74110	Právne poradenstvo	2 440	-27 546	-25 106	0	-25 106
	74140	Podnikateľské poradenstvo	0	0	0	0	0
	65100	Peňažné sprostredkovanie	9 358	0	9 358	0	9 358
	21000	Výroba celulózy, papiera a výrobkov z papiera	0	-87	-87	-1 062	-1 149
DE		Nemecko	-16	915	899	-2 012	-1 112
	51000	Veľkoobchod a sprostredkovanie veľkoobchodu okrem motorových vozidiel a motocyklov	-16	737	721	-2 259	-1 538
	33000	Výroba zdravotníckych, presných a optických prístrojov, hodín a hodiniek	0	0	0	0	0
	73000	Výskum a vývoj	0	-3	-3	0	-3
	74140	Podnikateľské poradenstvo	0	20	20	0	20
	29000	Výroba strojov a zariadení i.n.	0	8	8	247	256
	72200	Poradenská služba a dodávanie programového vybavenia počítača (software)	0	0	0	0	0
	93000	Ostatné služby	0	152	152	0	152
	52000	Maloobchod okrem motorových vozidiel a motocyklov; oprava tovaru osobnej spotreby a potrieb pre domácnosť	0	0	0	0	0
FR		Francúzsko	-387	-357	-743	0	-743
	51000	Veľkoobchod a sprostredkovanie veľkoobchodu okrem motorových vozidiel a motocyklov	-387	-360	-747	0	-747
	73000	Výskum a vývoj	0	4	4	0	4

5. VÝNOSY Z PRIAMÝCH INVESTÍCIÍ, 2005

5.1. Krajiny

v tis. SKK

Kód	Krajina	Dividendy			Reinvestovaný zisk			Výnosy z úrokov			Celkový výnos z priamych investícií		
		Kredit	Debet	Čistý	Kredit	Debet	Čistý	Kredit	Debet	Čistý	Kredit	Debet	Čistý
A1	SVET	665 493	55 711 696	-55 046 203	96 183	27 090 104	-26 993 921	209 634	2 172 339	-1 962 705	971 310	84 974 139	-84 002 829
AE	Spojené arabské emiráty	0	0	0	0	0	0	0	0	0	0	0	0
AI	Anguilla	0	0	0	0	99	-99	0	0	0	0	99	-99
AT	Rakúsko	112 586	5 850 351	-5 737 765	9 880	4 953 541	-4 943 661	4 235	242 638	-238 403	126 701	11 046 530	-10 919 829
AU	Austrália	0	0	0	2 655	-3 082	5 737	0	0	0	2 655	-3 082	5 737
BA	Bosna a Hercegovina	0	0	0	-7 758	1 830	-9 588	0	0	0	-7 758	1 830	-9 588
BB	Barbados	0	0	0	0	34	-34	0	0	0	0	34	-34
BE	Belgicko	0	25 729	-25 729	-79	352 439	-352 518	0	16 529	-16 529	-79	394 697	-394 776
BG	Bulharsko	0	0	0	8 664	0	8 664	0	0	0	8 664	0	8 664
BM	Bermudy	0	16 530	-16 530	0	-5 123	5 123	0	0	0	0	11 407	-11 407
BR	Brazília	0	0	0	0	-18 378	18 378	0	0	0	0	-18 378	18 378
BS	Bahamy	0	0	0	0	-104	104	0	0	0	0	-104	104
BY	Bielorusko	0	0	0	400	0	400	0	0	0	400	0	400
BZ	Belize	0	0	0	0	-35	35	0	0	0	0	-35	35
CA	Kanada	0	2 701	-2 701	0	6 713	-6 713	0	0	0	0	9 414	-9 414
CS	Srbsko a Čierna Hora	0	0	0	3 851	15 657	-11 806	0	0	0	3 851	15 657	-11 806
CY	Cyprus	0	58 294	-58 294	9 780	-561 751	571 531	727	18 599	-17 872	10 507	-484 858	495 365
CZ	Česko	433 667	903 774	-470 107	362 727	2 177 695	-1 814 968	16 213	240 624	-224 411	812 607	3 322 093	-2 509 486
DE	Nemecko	1 141	6 174 603	-6 173 462	28 382	10 396 175	-10 367 793	14 934	387 721	-372 787	44 457	16 958 499	-16 914 042
DK	Dánsko	0	299 145	-299 145	0	-62 792	62 792	3 303	107 255	-103 952	3 303	343 608	-340 305
ES	Španielsko	0	83 856	-83 856	306	-319 039	319 345	892	1 000	-108	1 198	-234 183	235 381
ET	Etiópia	0	0	0	10 259	0	10 259	0	0	0	10 259	0	10 259
FI	Fínsko	0	0	0	0	30 546	-30 546	0	323	-323	0	30 869	-30 869
FR	Francúzsko	3 867	1 246 194	-1 242 327	-11 061	109 749	-120 810	15 081	291 011	-275 930	7 887	1 646 954	-1 639 067
GB	Spojené kráľovstvo	57 309	917 618	-860 309	-30 524	193 554	-224 078	80 196	60 825	19 371	106 981	1 171 997	-1 065 016
GD	Grenada	0	0	0	0	-5 889	5 889	0	0	0	0	-5 889	5 889
GI	Gibraltár	0	1 478	-1 478	0	559	-559	0	0	0	0	2 037	-2 037
GR	Grécko	0	0	0	1 287	727	560	0	0	0	1 287	727	560
HK	Hongkong	0	0	0	0	1 791	-1 791	0	0	0	0	1 791	-1 791
HR	Chorvátsko	0	0	0	-3 831	7 522	-11 353	0	0	0	-3 831	7 522	-11 353
HU	Maďarsko	8 698	4 289 246	-4 280 548	-32 206	5 343 684	-5 375 890	25 858	32 141	-6 283	2 350	9 665 071	-9 662 721
CH	Švajčiarsko	0	874 072	-874 072	16 947	-271 740	288 687	0	33 149	-33 149	16 947	635 481	-618 534
IE	Írsko	0	0	0	0	-37 264	37 264	0	149	-149	0	-37 115	37 115
IL	Izrael	0	0	0	0	4 336	-4 336	0	0	0	0	4 336	-4 336
IN	India	0	0	0	-15 728	1 679	-17 407	0	0	0	-15 728	1 679	-17 407
IO	Britské indickooceánske územie	0	0	0	0	-1 725	1 725	0	0	0	0	-1 725	1 725
IT	Taliansko	0	2 856 248	-2 856 248	19 854	1 641 314	-1 621 460	0	90 769	-90 769	19 854	4 588 331	-4 568 477
JE	Jersey	0	0	0	0	16 071	-16 071	0	0	0	0	16 071	-16 071
JP	Japonsko	0	61 177	-61 177	0	114 939	-114 939	0	7 882	-7 882	0	183 998	-183 998
KR	Kórejská republika (Južná Kórea)	0	0	0	0	-276 588	276 588	0	0	0	0	-276 588	276 588
KZ	Kazachstan	0	0	0	295 967	0	295 967	0	0	0	295 967	0	295 967
LB	Libanon	0	0	0	0	41 257	-41 257	0	650	-650	0	41 907	-41 907
LI	Lichtenštajnsko	0	318	-318	0	57 945	-57 945	0	0	0	0	58 263	-58 263
LT	Litva	0	0	0	156	45 203	-45 047	0	0	0	156	45 203	-45 047
LU	Luxembursko	0	530 986	-530 986	-491	-354 443	353 952	8 557	53 997	-45 440	8 066	230 540	-222 474
LV	Lotyšsko	0	0	0	0	9 165	-9 165	0	611	-611	0	9 776	-9 776

5. VÝNOSY Z PRIAMÝCH INVESTÍCIÍ, 2005

5.1. Krajiny

v tis. SKK

Kód	Krajina	Dividendy			Reinvestovaný zisk			Výnosy z úrokov			Celkový výnos z priamych investícií		
		Kredit	Debet	Čistý	Kredit	Debet	Čistý	Kredit	Debet	Čistý	Kredit	Debet	Čistý
MT	Malta	0	0	0	0	-1 487	1 487	0	0	0	0	-1 487	1 487
MY	Malajzia	0	0	0	0	-8 197	8 197	0	0	0	0	-8 197	8 197
NE	Niger	0	0	0	0	157	-157	0	0	0	0	157	-157
NL	Holandsko	0	30 381 202	-30 381 202	-857 224	2 521 958	-3 379 182	37 111	340 554	-303 443	-820 113	33 243 714	-34 063 827
NO	Nórsko	0	357 935	-357 935	0	-187 989	187 989	0	0	0	0	169 946	-169 946
PA	Panama	0	0	0	0	-221 792	221 792	0	705	-705	0	-221 087	221 087
PL	Poľsko	0	45 112	-45 112	84 292	12 034	72 258	0	0	0	84 292	57 146	27 146
PT	Portugalsko	0	0	0	0	0	0	0	0	0	0	0	0
RO	Rumunsko	0	0	0	16 697	-11 200	27 897	0	0	0	16 697	-11 200	27 897
RU	Rusko	0	0	0	-16 498	-78 083	61 585	1 002	0	1 002	-15 496	-78 083	62 587
SC	Seychely	0	0	0	0	0	0	0	0	0	0	0	0
SE	Švédsko	0	49 010	-49 010	0	87 425	-87 425	33	52 968	-52 935	33	189 403	-189 370
SG	Singapur	0	5 041	-5 041	0	80 398	-80 398	0	0	0	0	85 439	-85 439
SI	Slovinsko	0	0	0	29 145	67 397	-38 252	0	454	-454	29 145	67 851	-38 706
SM	San Marino	0	0	0	0	38 749	-38 749	0	0	0	0	38 749	-38 749
TR	Turecko	0	0	0	0	-10 678	10 678	0	0	0	0	-10 678	10 678
TW	Taiwan	0	0	0	0	1 718	-1 718	0	0	0	0	1 718	-1 718
UA	Ukrajina	48 225	0	48 225	170 334	-18 105	188 439	0	0	0	218 559	-18 105	236 664
US	Spojené štáty americké	0	589 498	-589 498	0	1 016 115	-1 016 115	1 492	191 785	-190 293	1 492	1 797 398	-1 795 906
VC	Svätý Vincent a Grenadíny	0	0	0	0	-2 806	2 806	0	0	0	0	-2 806	2 806
VG	Britské Panenské ostrovy	0	53 224	-53 224	0	-15 062	15 062	0	0	0	0	38 162	-38 162
ZZ	MEDZINÁRODNÉ ORGANIZÁCIE	0	38 354	-38 354	0	213 281	-213 281	0	0	0	0	251 635	-251 635

5. VÝNOSY Z PRIAMÝCH INVESTÍCIÍ, 2005

5.1. Krajiny

v tis. USD

Kód	Krajina	Dividendy			Reinvestovaný zisk			Výnosy z úrokov			Celkový výnos z priamych investícií		
		Kredit	Debet	Čistý	Kredit	Debet	Čistý	Kredit	Debet	Čistý	Kredit	Debet	Čistý
A1	SVET	21 452	1 795 877	-1 774 425	3 100	873 255	-870 154	6 758	70 026	-63 268	31 310	2 739 157	-2 707 847
AE	Spojené arabské emiráty	0	0	0	0	0	0	0	0	0	0	0	0
AI	Anguilla	0	0	0	0	3	-3	0	0	0	0	3	-3
AT	Rakúsko	3 629	188 587	-184 958	318	159 678	-159 360	137	7 821	-7 685	4 084	356 087	-352 003
AU	Austrália	0	0	0	86	-99	185	0	0	0	86	-99	185
BA	Bosna a Hercegovina	0	0	0	-250	59	-309	0	0	0	-250	59	-309
BB	Barbados	0	0	0	0	1	-1	0	0	0	0	1	-1
BE	Belgicko	0	829	-829	-3	11 361	-11 363	0	533	-533	-3	12 723	-12 726
BG	Bulharsko	0	0	0	279	0	279	0	0	0	279	0	279
BM	Bermudy	0	533	-533	0	-165	165	0	0	0	0	368	-368
BR	Brazília	0	0	0	0	-592	592	0	0	0	0	-592	592
BS	Bahamy	0	0	0	0	-3	3	0	0	0	0	-3	3
BY	Bielorusko	0	0	0	13	0	13	0	0	0	13	0	13
BZ	Belize	0	0	0	0	-1	1	0	0	0	0	-1	1
CA	Kanada	0	87	-87	0	216	-216	0	0	0	0	303	-303
CS	Srbsko a Čierna Hora	0	0	0	124	505	-381	0	0	0	124	505	-381
CY	Cyprus	0	1 879	-1 879	315	-18 108	18 423	23	600	-576	339	-15 629	15 968
CZ	Česko	13 979	29 133	-15 154	11 693	70 198	-58 506	523	7 757	-7 234	26 195	107 088	-80 894
DE	Nemecko	37	199 039	-199 003	915	335 123	-334 208	481	12 498	-12 017	1 433	546 660	-545 227
DK	Dánsko	0	9 643	-9 643	0	-2 024	2 024	106	3 457	-3 351	106	11 076	-10 970
ES	Španielsko	0	2 703	-2 703	10	-10 284	10 294	29	32	-3	39	-7 549	7 588
ET	Etiópia	0	0	0	331	0	331	0	0	0	331	0	331
FI	Fínsko	0	0	0	0	985	-985	0	10	-10	0	995	-995
FR	Francúzsko	125	40 171	-40 047	-357	3 538	-3 894	486	9 381	-8 895	254	53 090	-52 836
GB	Spojené kráľovstvo	1 847	29 580	-27 732	-984	6 239	-7 223	2 585	1 961	624	3 449	37 780	-34 331
GD	Grenada	0	0	0	0	-190	190	0	0	0	0	-190	190
GI	Gibraltár	0	48	-48	0	18	-18	0	0	0	0	66	-66
GR	Grécko	0	0	0	41	23	18	0	0	0	41	23	18
HK	Hongkong	0	0	0	0	58	-58	0	0	0	0	58	-58
HR	Chorvátsko	0	0	0	-123	242	-366	0	0	0	-123	242	-366
HU	Maďarsko	280	138 265	-137 984	-1 038	172 255	-173 293	834	1 036	-203	76	311 555	-311 480
CH	Švajčiarsko	0	28 176	-28 176	546	-8 760	9 306	0	1 069	-1 069	546	20 485	-19 939
IE	Írsko	0	0	0	0	-1 201	1 201	0	5	-5	0	-1 196	1 196
IL	Izrael	0	0	0	0	140	-140	0	0	0	0	140	-140
IN	India	0	0	0	-507	54	-561	0	0	0	-507	54	-561
IO	Britské indickooceánske územie	0	0	0	0	-56	56	0	0	0	0	-56	56
IT	Taliansko	0	92 072	-92 072	640	52 908	-52 268	0	2 926	-2 926	640	147 906	-147 266
JE	Jersey	0	0	0	0	518	-518	0	0	0	0	518	-518
JP	Japonsko	0	1 972	-1 972	0	3 705	-3 705	0	254	-254	0	5 931	-5 931
KR	Kórejská republika (Južná Kórea)	0	0	0	0	-8 916	8 916	0	0	0	0	-8 916	8 916
KZ	Kazachstan	0	0	0	9 541	0	9 541	0	0	0	9 541	0	9 541
LB	Libanon	0	0	0	0	1 330	-1 330	0	21	-21	0	1 351	-1 351
LI	Lichtenštajnsko	0	10	-10	0	1 868	-1 868	0	0	0	0	1 878	-1 878
LT	Litva	0	0	0	5	1 457	-1 452	0	0	0	5	1 457	-1 452
LU	Luxembursko	0	17 116	-17 116	-16	-11 426	11 410	276	1 741	-1 465	260	7 432	-7 171
LV	Lotyšsko	0	0	0	0	295	-295	0	20	-20	0	315	-315

5. VÝNOSY Z PRIAMÝCH INVESTÍCIÍ, 2005

5.1. Krajiny

v tis. USD

Kód	Krajina	Dividendy			Reinvestovaný zisk			Výnosy z úrokov			Celkový výnos z priamych investícií		
		Kredit	Debet	Čistý	Kredit	Debet	Čistý	Kredit	Debet	Čistý	Kredit	Debet	Čistý
MT	Malta	0	0	0	0	-48	48	0	0	0	0	-48	48
MY	Malajzia	0	0	0	0	-264	264	0	0	0	0	-264	264
NE	Niger	0	0	0	0	5	-5	0	0	0	0	5	-5
NL	Holandsko	0	979 344	-979 344	-27 633	81 296	-108 929	1 196	10 978	-9 782	-26 436	1 071 617	-1 098 054
NO	Nórsko	0	11 538	-11 538	0	-6 060	6 060	0	0	0	0	5 478	-5 478
PA	Panama	0	0	0	0	-7 150	7 150	0	23	-23	0	-7 127	7 127
PL	Poľsko	0	1 454	-1 454	2 717	388	2 329	0	0	0	2 717	1 842	875
PT	Portugalsko	0	0	0	0	0	0	0	0	0	0	0	0
RO	Rumunsko	0	0	0	538	-361	899	0	0	0	538	-361	899
RU	Rusko	0	0	0	-532	-2 517	1 985	32	0	32	-500	-2 517	2 018
SC	Seychely	0	0	0	0	0	0	0	0	0	0	0	0
SE	Švédsko	0	1 580	-1 580	0	2 818	-2 818	1	1 707	-1 706	1	6 105	-6 104
SG	Singapur	0	162	-162	0	2 592	-2 592	0	0	0	0	2 754	-2 754
SI	Slovinsko	0	0	0	939	2 173	-1 233	0	15	-15	939	2 187	-1 248
SM	San Marino	0	0	0	0	1 249	-1 249	0	0	0	0	1 249	-1 249
TR	Turecko	0	0	0	0	-344	344	0	0	0	0	-344	344
TW	Taiwan	0	0	0	0	55	-55	0	0	0	0	55	-55
UA	Ukrajina	1 555	0	1 555	5 491	-584	6 074	0	0	0	7 045	-584	7 629
US	Spojené štáty americké	0	19 003	-19 003	0	32 755	-32 755	48	6 182	-6 134	48	57 939	-57 891
VC	Svätý Vincent a Grenadiny	0	0	0	0	-90	90	0	0	0	0	-90	90
VG	Britské Panenské ostrovy	0	1 716	-1 716	0	-486	486	0	0	0	0	1 230	-1 230
ZZ	MEDZINÁRODNÉ ORGANIZÁCIE	0	1 236	-1 236	0	6 875	-6 875	0	0	0	0	8 112	-8 112

5. VÝNOSY Z PRIAMÝCH INVESTÍCIÍ, 2005

5.2. Geografické zóny - krajiny

v tis. SKK

Kód	Názov	Dividendy			Reinvestovaný zisk			Výnosy z úrokov			Celkové výnosy z priamych investícií		
		Kredit	Debet	Čisté	Kredit	Debet	Čistý	Kredit	Debet	Čistý	Kredit	Debet	Čistý
A1	SVET	665 493	55 711 696	-55 046 203	96 183	27 090 104	-26 993 921	209 634	2 172 339	-1 962 705	971 310	84 974 139	-84 002 829
E1	EURÓPA	665 493	54 945 171	-54 279 678	-196 970	26 166 368	-26 363 338	208 142	1 971 317	-1 763 175	676 665	83 082 856	-82 406 191
AT	Rakúsko	112 586	5 850 351	-5 737 765	9 880	4 953 541	-4 943 661	4 235	242 638	-238 403	126 701	11 046 530	-10 919 829
BE	Belgicko	0	25 729	-25 729	-79	352 439	-352 518	0	16 529	-16 529	-79	394 697	-394 776
CY	Cyprus	0	58 294	-58 294	9 780	-561 751	571 531	727	18 599	-17 872	10 507	-484 858	495 365
CZ	Česko	433 667	903 774	-470 107	362 727	2 177 695	-1 814 968	16 213	240 624	-224 411	812 607	3 322 093	-2 509 486
DE	Nemecko	1 141	6 174 603	-6 173 462	28 382	10 396 175	-10 367 793	14 934	387 721	-372 787	44 457	16 958 499	-16 914 042
DK	Dánsko	0	299 145	-299 145	0	-62 792	62 792	3 303	107 255	-103 952	3 303	343 608	-340 305
ES	Španielsko	0	83 856	-83 856	306	-319 039	319 345	892	1 000	-108	1 198	-234 183	235 381
FI	Fínsko	0	0	0	0	30 546	-30 546	0	323	-323	0	30 869	-30 869
FR	Francúzsko	3 867	1 246 194	-1 242 327	-11 061	109 749	-120 810	15 081	291 011	-275 930	7 887	1 646 954	-1 639 067
GB	Spojené kráľovstvo	57 309	917 618	-860 309	-30 524	193 554	-224 078	80 196	60 825	19 371	106 981	1 171 997	-1 065 016
GR	Grécko	0	0	0	1 287	727	560	0	0	0	1 287	727	560
HU	Maďarsko	8 698	4 289 246	-4 280 548	-32 206	5 343 684	-5 375 890	25 858	32 141	-6 283	2 350	9 665 071	-9 662 721
CH	Švajčiarsko	0	874 072	-874 072	16 947	-271 740	288 687	0	33 149	-33 149	16 947	635 481	-618 534
IE	Írsko	0	0	0	0	-37 264	37 264	0	149	-149	0	-37 115	37 115
IT	Taliansko	0	2 856 248	-2 856 248	19 854	1 641 314	-1 621 460	0	90 769	-90 769	19 854	4 588 331	-4 568 477
LI	Lichtenštajnsko	0	318	-318	0	57 945	-57 945	0	0	0	0	58 263	-58 263
LT	Litva	0	0	0	156	45 203	-45 047	0	0	0	156	45 203	-45 047
LU	Luxembursko	0	530 986	-530 986	-491	-354 443	353 952	8 557	53 997	-45 440	8 066	230 540	-222 474
LV	Lotyšsko	0	0	0	0	9 165	-9 165	0	611	-611	0	9 776	-9 776
MT	Malta	0	0	0	0	-1 487	1 487	0	0	0	0	-1 487	1 487
NL	Holandsko	0	30 381 202	-30 381 202	-857 224	2 521 958	-3 379 182	37 111	340 554	-303 443	-820 113	33 243 714	-34 063 827
NO	Nórsko	0	357 935	-357 935	0	-187 989	187 989	0	0	0	0	169 946	-169 946
PL	Poľsko	0	45 112	-45 112	84 292	12 034	72 258	0	0	0	84 292	57 146	27 146
SE	Švédsko	0	49 010	-49 010	0	87 425	-87 425	33	52 968	-52 935	33	189 403	-189 370
SI	Slovinsko	0	0	0	29 145	67 397	-38 252	0	454	-454	29 145	67 851	-38 706
E2	OSTATNÉ EURÓPSKE KRAJINY	48 225	1 478	46 747	171 859	-37 678	209 537	1 002	0	1 002	221 086	-36 200	257 286
BA	Bosna a Hercegovina	0	0	0	-7 758	1 830	-9 588	0	0	0	-7 758	1 830	-9 588
BG	Bulharsko	0	0	0	8 664	0	8 664	0	0	0	8 664	0	8 664
BY	Bielorusko	0	0	0	400	0	400	0	0	0	400	0	400
CS	Srbsko a Čierna Hora	0	0	0	3 851	15 657	-11 806	0	0	0	3 851	15 657	-11 806
GI	Gibraltár	0	1 478	-1 478	0	559	-559	0	0	0	0	2 037	-2 037
HR	Chorvátsko	0	0	0	-3 831	7 522	-11 353	0	0	0	-3 831	7 522	-11 353
JE	Jersey	0	0	0	0	16 071	-16 071	0	0	0	0	16 071	-16 071
RO	Rumunsko	0	0	0	16 697	-11 200	27 897	0	0	0	16 697	-11 200	27 897
RU	Rusko	0	0	0	-16 498	-78 083	61 585	1 002	0	1 002	-15 496	-78 083	62 587
SM	San Maríno	0	0	0	0	38 749	-38 749	0	0	0	0	38 749	-38 749
TR	Turecko	0	0	0	0	-10 678	10 678	0	0	0	0	-10 678	10 678
UA	Ukrajina	48 225	0	48 225	170 334	-18 105	188 439	0	0	0	218 559	-18 105	236 664
E4	AFRIKA	0	0	0	10 259	-1 568	11 827	0	0	0	10 259	-1 568	11 827
E5	SEVERNÁ AFRIKA	0	0	0	0	0	0	0	0	0	0	0	0
E6	OSTATNÉ AFRICKÉ KRAJINY	0	0	0	10 259	-1 568	11 827	0	0	0	10 259	-1 568	11 827
ET	Etiópia	0	0	0	10 259	0	10 259	0	0	0	10 259	0	10 259
IO	Britské indickooceánske územie	0	0	0	0	-1 725	1 725	0	0	0	0	-1 725	1 725
NE	Niger	0	0	0	0	157	-157	0	0	0	0	157	-157

5. VÝNOSY Z PRIAMÝCH INVESTÍCIÍ, 2005

5.2. Geografické zóny - krajiny

v tis. SKK

Kód	Názov	Dividendy			Reinvestovaný zisk			Výnosy z úrokov			Celkové výnosy z priamych investícií		
		Kredit	Debet	Čisté	Kredit	Debet	Čistý	Kredit	Debet	Čistý	Kredit	Debet	Čistý
E7	AMERIKA	0	661 953	-661 953	0	753 772	-753 772	1 492	192 490	-190 998	1 492	1 608 215	-1 606 723
E8	SEVERNÁ AMERIKA	0	592 199	-592 199	0	1 022 828	-1 022 828	1 492	191 785	-190 293	1 492	1 806 812	-1 805 320
CA	Kanada	0	2 701	-2 701	0	6 713	-6 713	0	0	0	0	9 414	-9 414
US	Spojené štáty americké	0	589 498	-589 498	0	1 016 115	-1 016 115	1 492	191 785	-190 293	1 492	1 797 398	-1 795 906
E9	STREDNÁ AMERIKA	0	69 754	-69 754	0	-250 678	250 678	0	705	-705	0	-180 219	180 219
AI	Anguilla	0	0	0	0	99	-99	0	0	0	0	99	-99
BB	Barbados	0	0	0	0	34	-34	0	0	0	0	34	-34
BM	Bermudy	0	16 530	-16 530	0	-5 123	5 123	0	0	0	0	11 407	-11 407
BS	Bahamy	0	0	0	0	-104	104	0	0	0	0	-104	104
BZ	Belize	0	0	0	0	-35	35	0	0	0	0	-35	35
GD	Grenada	0	0	0	0	-5 889	5 889	0	0	0	0	-5 889	5 889
PA	Panama	0	0	0	0	-221 792	221 792	0	705	-705	0	-221 087	221 087
VC	Svätý Vincent a Grenadíny	0	0	0	0	-2 806	2 806	0	0	0	0	-2 806	2 806
VG	Britské Panenské ostrovy	0	53 224	-53 224	0	-15 062	15 062	0	0	0	0	38 162	-38 162
F1	JUŽNÁ AMERIKA	0	0	0	0	-18 378	18 378	0	0	0	0	-18 378	18 378
BR	Brazília	0	0	0	0	-18 378	18 378	0	0	0	0	-18 378	18 378
F2	ÁZIA	0	66 218	-66 218	280 239	-38 667	318 906	0	8 532	-8 532	280 239	36 083	244 156
F3	KRAJINY BLÍZKEHO A STREDNÉHO VÝCHODU	0	0	0	0	45 593	-45 593	0	650	-650	0	46 243	-46 243
IL	Izrael	0	0	0	0	4 336	-4 336	0	0	0	0	4 336	-4 336
F4	KRAJINY ARABSKÉHO ZÁLIVU	0	0	0	0	0	0	0	0	0	0	0	0
F5	OSTATNÉ KRAJINY BLÍZKEHO A STREDNÉHO VÝCHODU	0	0	0	0	41 257	-41 257	0	650	-650	0	41 907	-41 907
LB	Libanon	0	0	0	0	41 257	-41 257	0	650	-650	0	41 907	-41 907
F6	OSTATNÉ ÁZIJSKÉ KRAJINY	0	66 218	-66 218	280 239	-84 260	364 499	0	7 882	-7 882	280 239	-10 160	290 399
HK	Hongkong	0	0	0	0	1 791	-1 791	0	0	0	0	1 791	-1 791
IN	India	0	0	0	-15 728	1 679	-17 407	0	0	0	-15 728	1 679	-17 407
JP	Japonsko	0	61 177	-61 177	0	114 939	-114 939	0	7 882	-7 882	0	183 998	-183 998
KR	Kórejská republika (Južná Kórea)	0	0	0	0	-276 588	276 588	0	0	0	0	-276 588	276 588
KZ	Kazachstan	0	0	0	295 967	0	295 967	0	0	0	295 967	0	295 967
MY	Malajzia	0	0	0	0	-8 197	8 197	0	0	0	0	-8 197	8 197
SG	Singapur	0	5 041	-5 041	0	80 398	-80 398	0	0	0	0	85 439	-85 439
TW	Taiwan	0	0	0	0	1 718	-1 718	0	0	0	0	1 718	-1 718
F7	OCEÁNIA A POLÁRNE OBLASTI	0	0	0	2 655	-3 082	5 737	0	0	0	2 655	-3 082	5 737
AU	Austrália	0	0	0	2 655	-3 082	5 737	0	0	0	2 655	-3 082	5 737
F8	AUSTRÁLSKA OCEÁNIA	0	0	0	0	0	0	0	0	0	0	0	0
F9	AMERICKÁ OCEÁNIA	0	0	0	0	0	0	0	0	0	0	0	0
G1	OCEÁNIA NOVÉHO ZÉLANDU	0	0	0	0	0	0	0	0	0	0	0	0
G2	POLÁRNE OBLASTI	0	0	0	0	0	0	0	0	0	0	0	0
7Z	MEDZINÁRODNÉ ORGANIZÁCIE	0	38 354	-38 354	0	213 281	-213 281	0	0	0	0	251 635	-251 635

5. VÝNOSY Z PRIAMÝCH INVESTÍCIÍ, 2005

5.2. Geografické zóny - krajiny

v tis. USD

Kód	Názov	Dividendy			Reinvestovaný zisk			Výnosy z úrokov			Celkové výnosy z priamych investícií		
		Kredit	Debet	Čisté	Kredit	Debet	Čistý	Kredit	Debet	Čistý	Kredit	Debet	Čistý
A1	SVET	21 452	1 795 877	-1 774 425	3 100	873 255	-870 154	6 758	70 026	-63 268	31 310	2 739 157	-2 707 847
E1	EURÓPA	21 452	1 771 168	-1 749 716	-6 349	843 478	-849 827	6 709	63 546	-56 836	21 812	2 678 191	-2 656 379
AT	Rakúsko	3 629	188 587	-184 958	318	159 678	-159 360	137	7 821	-7 685	4 084	356 087	-352 003
BE	Belgicko	0	829	-829	-3	11 361	-11 363	0	533	-533	-3	12 723	-12 726
CY	Cyprus	0	1 879	-1 879	315	-18 108	18 423	23	600	-576	339	-15 629	15 968
CZ	Česko	13 979	29 133	-15 154	11 693	70 198	-58 506	523	7 757	-7 234	26 195	107 088	-80 894
DE	Nemecko	37	199 039	-199 003	915	335 123	-334 208	481	12 498	-12 017	1 433	546 660	-545 227
DK	Dánsko	0	9 643	-9 643	0	-2 024	2 024	106	3 457	-3 351	106	11 076	-10 970
ES	Španielsko	0	2 703	-2 703	10	-10 284	10 294	29	32	-3	39	-7 549	7 588
FI	Fínsko	0	0	0	0	985	-985	0	10	-10	0	995	-995
FR	Francúzsko	125	40 171	-40 047	-357	3 538	-3 894	486	9 381	-8 895	254	53 090	-52 836
GB	Spojené kráľovstvo	1 847	29 580	-27 732	-984	6 239	-7 223	2 585	1 961	624	3 449	37 780	-34 331
GR	Grécko	0	0	0	41	23	18	0	0	0	41	23	18
HU	Maďarsko	280	138 265	-137 984	-1 038	172 255	-173 293	834	1 036	-203	76	311 555	-311 480
CH	Švajčiarsko	0	28 176	-28 176	546	-8 760	9 306	0	1 069	-1 069	546	20 485	-19 939
IE	Írsko	0	0	0	0	-1 201	1 201	0	5	-5	0	-1 196	1 196
IT	Taliansko	0	92 072	-92 072	640	52 908	-52 268	0	2 926	-2 926	640	147 906	-147 266
LI	Lichtenštajnsko	0	10	-10	0	1 868	-1 868	0	0	0	0	1 878	-1 878
LT	Litva	0	0	0	5	1 457	-1 452	0	0	0	5	1 457	-1 452
LU	Luxembursko	0	17 116	-17 116	-16	-11 426	11 410	276	1 741	-1 465	260	7 432	-7 171
LV	Lotyšsko	0	0	0	0	295	-295	0	20	-20	0	315	-315
MT	Malta	0	0	0	0	-48	48	0	0	0	0	-48	48
NL	Holandsko	0	979 344	-979 344	-27 633	81 296	-108 929	1 196	10 978	-9 782	-26 436	1 071 617	-1 098 054
NO	Nórsko	0	11 538	-11 538	0	-6 060	6 060	0	0	0	0	5 478	-5 478
PL	Poľsko	0	1 454	-1 454	2 717	388	2 329	0	0	0	2 717	1 842	875
SE	Švédsko	0	1 580	-1 580	0	2 818	-2 818	1	1 707	-1 706	1	6 105	-6 104
SI	Slovinsko	0	0	0	939	2 173	-1 233	0	15	-15	939	2 187	-1 248
E2	OSTATNÉ EURÓPSKE KRAJINY	1 555	48	1 507	5 540	-1 215	6 754	32	0	32	7 127	-1 167	8 294
BA	Bosna a Hercegovina	0	0	0	-250	59	-309	0	0	0	-250	59	-309
BG	Bulharsko	0	0	0	279	0	279	0	0	0	279	0	279
BY	Bielorusko	0	0	0	13	0	13	0	0	0	13	0	13
CS	Srbsko a Čierna Hora	0	0	0	124	505	-381	0	0	0	124	505	-381
GI	Gibraltár	0	48	-48	0	18	-18	0	0	0	0	66	-66
HR	Chorvátsko	0	0	0	-123	242	-366	0	0	0	-123	242	-366
JE	Jersey	0	0	0	0	518	-518	0	0	0	0	518	-518
RO	Rumunsko	0	0	0	538	-361	899	0	0	0	538	-361	899
RU	Rusko	0	0	0	-532	-2 517	1 985	32	0	32	-500	-2 517	2 018
SM	San Maríno	0	0	0	0	1 249	-1 249	0	0	0	0	1 249	-1 249
TR	Turecko	0	0	0	0	-344	344	0	0	0	0	-344	344
UA	Ukrajina	1 555	0	1 555	5 491	-584	6 074	0	0	0	7 045	-584	7 629
E4	AFRIKA	0	0	0	331	-51	381	0	0	0	331	-51	381
E5	SEVERNÁ AFRIKA	0	0	0	0	0	0	0	0	0	0	0	0
E6	OSTATNÉ AFRICKÉ KRAJINY	0	0	0	331	-51	381	0	0	0	331	-51	381
ET	Etiópia	0	0	0	331	0	331	0	0	0	331	0	331
IO	Britské indickooceánske územie	0	0	0	0	-56	56	0	0	0	0	-56	56
NE	Niger	0	0	0	0	5	-5	0	0	0	0	5	-5

5. VÝNOSY Z PRIAMÝCH INVESTÍCIÍ, 2005

5.2. Geografické zóny - krajiny

v tis. USD

Kód	Názov	Dividendy			Reinvestovaný zisk			Výnosy z úrokov			Celkové výnosy z priamych investícií		
		Kredit	Debet	Čisté	Kredit	Debet	Čistý	Kredit	Debet	Čistý	Kredit	Debet	Čistý
E7	AMERIKA	0	21 338	-21 338	0	24 298	-24 298	48	6 205	-6 157	48	51 841	-51 793
E8	SEVERNÁ AMERIKA	0	19 090	-19 090	0	32 971	-32 971	48	6 182	-6 134	48	58 243	-58 195
CA	Kanada	0	87	-87	0	216	-216	0	0	0	0	303	-303
US	Spojené štáty americké	0	19 003	-19 003	0	32 755	-32 755	48	6 182	-6 134	48	57 939	-57 891
E9	STREDNÁ AMERIKA	0	2 249	-2 249	0	-8 081	8 081	0	23	-23	0	-5 809	5 809
AI	Anguilla	0	0	0	0	3	-3	0	0	0	0	3	-3
BB	Barbados	0	0	0	0	1	-1	0	0	0	0	1	-1
BM	Bermudy	0	533	-533	0	-165	165	0	0	0	0	368	-368
BS	Bahamy	0	0	0	0	-3	3	0	0	0	0	-3	3
BZ	Belize	0	0	0	0	-1	1	0	0	0	0	-1	1
GD	Grenada	0	0	0	0	-190	190	0	0	0	0	-190	190
PA	Panama	0	0	0	0	-7 150	7 150	0	23	-23	0	-7 127	7 127
VC	Svätý Vincent a Grenadíny	0	0	0	0	-90	90	0	0	0	0	-90	90
VG	Britské Panenské ostrovy	0	1 716	-1 716	0	-486	486	0	0	0	0	1 230	-1 230
F1	JUŽNÁ AMERIKA	0	0	0	0	-592	592	0	0	0	0	-592	592
BR	Brazília	0	0	0	0	-592	592	0	0	0	0	-592	592
F2	ÁZIA	0	2 135	-2 135	9 034	-1 246	10 280	0	275	-275	9 034	1 163	7 870
F3	KRAJINY BLÍZKEHO A STREDNÉHO VÝCHODU	0	0	0	0	1 470	-1 470	0	21	-21	0	1 491	-1 491
IL	Izrael	0	0	0	0	140	-140	0	0	0	0	140	-140
F4	KRAJINY ARABSKÉHO ZÁLIVU	0	0	0	0	0	0	0	0	0	0	0	0
F5	OSTATNÉ KRAJINY BLÍZKEHO A STREDNÉHO VÝCHODU	0	0	0	0	1 330	-1 330	0	21	-21	0	1 351	-1 351
LB	Libanon	0	0	0	0	1 330	-1 330	0	21	-21	0	1 351	-1 351
F6	OSTATNÉ ÁZIJSKÉ KRAJINY	0	2 135	-2 135	9 034	-2 716	11 750	0	254	-254	9 034	-328	9 361
HK	Hongkong	0	0	0	0	58	-58	0	0	0	0	58	-58
IN	India	0	0	0	-507	54	-561	0	0	0	-507	54	-561
JP	Japonsko	0	1 972	-1 972	0	3 705	-3 705	0	254	-254	0	5 931	-5 931
KR	Kórejská republika (Južná Kórea)	0	0	0	0	-8 916	8 916	0	0	0	0	-8 916	8 916
KZ	Kazachstan	0	0	0	9 541	0	9 541	0	0	0	9 541	0	9 541
MY	Malajzia	0	0	0	0	-264	264	0	0	0	0	-264	264
SG	Singapur	0	162	-162	0	2 592	-2 592	0	0	0	0	2 754	-2 754
TW	Taiwan	0	0	0	0	55	-55	0	0	0	0	55	-55
F7	OCEÁNIA A POLÁRNE OBLASTI	0	0	0	86	-99	185	0	0	0	86	-99	185
AU	Austrália	0	0	0	86	-99	185	0	0	0	86	-99	185
F8	AUSTRÁLSKA OCEÁNIA	0	0	0	0	0	0	0	0	0	0	0	0
F9	AMERICKÁ OCEÁNIA	0	0	0	0	0	0	0	0	0	0	0	0
G1	OCEÁNIA NOVÉHO ZÉLANDU	0	0	0	0	0	0	0	0	0	0	0	0
G2	POLÁRNE OBLASTI	0	0	0	0	0	0	0	0	0	0	0	0
7Z	MEDZINÁRODNÉ ORGANIZÁCIE	0	1 236	-1 236	0	6 875	-6 875	0	0	0	0	8 112	-8 112

5. VÝNOSY Z PRIAMÝCH INVESTÍCIÍ, 2005

5.3. Ekonomické zóny - celkom

v tis. SKK

Kód	Názov	Dividendy			Reinvestovaný zisk			Výnosy z úrokov			Celkový výnos z priamych investícií		
		Kredit	Debet	Čistý	Kredit	Debet	Čistý	Kredit	Debet	Čistý	Kredit	Debet	Čistý
A1	SVET (všetky subjekty)	665 493	55 711 696	-55 046 203	96 183	27 090 104	-26 993 921	209 634	2 172 339	-1 962 705	971 310	84 974 139	-84 002 829
A5	EZVO (Európske združenie voľného obchodu)	0	1 232 325	-1 232 325	16 947	-401 784	418 731	0	33 149	-33 149	16 947	863 690	-846 743
A8	Krajiny OECD (Organizácia pre ekonomickú spoluprácu a rozvoj)	617 268	55 538 457	-54 921 189	-405 255	27 434 993	-27 840 248	207 905	2 151 320	-1 943 415	419 918	85 124 770	-84 704 852
A9	Krajiny Strednej a Východnej Európy	0	0	0	17 623	13 809	3 814	0	0	0	17 623	13 809	3 814
B1	NAFTA (Severoamerické združenie voľného obchodu)	0	592 199	-592 199	0	1 022 828	-1 022 828	1 492	191 785	-190 293	1 492	1 806 812	-1 805 320
B2	Latinská Amerika	0	0	0	0	-240 170	240 170	0	705	-705	0	-239 465	239 465
B3	ASEN (Asociácia krajín juhovýchodnej Ázie)	0	5 041	-5 041	0	72 201	-72 201	0	0	0	0	77 242	-77 242
B4	OPEC (Organizácia krajín vyvážajúcich ropu)	0	0	0	0	0	0	0	0	0	0	0	0
B5	ACP (Africké, karibské a tichomorské krajiny, signatári Dohody z Lomé)	0	0	0	10 259	-8 643	18 902	0	0	0	10 259	-8 643	18 902
B6	Africké krajiny ACP	0	0	0	10 259	157	10 102	0	0	0	10 259	157	10 102
B7	Karibské krajiny ACP	0	0	0	0	-8 800	8 800	0	0	0	0	-8 800	8 800
B8	Tichomorské krajiny ACP	0	0	0	0	0	0	0	0	0	0	0	0
B9	NICs1 (Hlavné novoindustrializované krajiny)	0	5 041	-5 041	0	-192 681	192 681	0	0	0	0	-187 640	187 640
C1	NICs2A (Ázijské novoindustrializované krajiny druhej vlny industrializácie)	0	0	0	0	-8 197	8 197	0	0	0	0	-8 197	8 197
C2	NICs2LA (Latinsko-americké novoindustrializované krajiny druhej vlny industrializácie)	0	0	0	0	-18 378	18 378	0	0	0	0	-18 378	18 378
C3	Krajiny stredomoria	0	1 478	-1 478	-7 738	60 483	-68 221	0	650	-650	-7 738	62 611	-70 349
C4	Finančné centrá "offshore"	0	76 591	-76 591	0	-52 657	52 657	0	1 355	-1 355	0	25 289	-25 289
C5	Zóna francúzskeho franku	0	0	0	0	157	-157	0	0	0	0	157	-157
C6	SNŠ (Spoločenstvo nezávislých štátov)	48 225	0	48 225	450 203	-96 188	546 391	1 002	0	1 002	499 430	-96 188	595 618
C7	Krajiny Maghrebu	0	0	0	0	0	0	0	0	0	0	0	0
C8	Krajiny z Mashrek	0	0	0	0	41 257	-41 257	0	650	-650	0	41 907	-41 907
C9	MERCOSUR (Spoločný trh južného kužela)	0	0	0	0	-18 378	18 378	0	0	0	0	-18 378	18 378
D2	EÚ-15 (v rámci EÚ-15)	174 903	48 414 942	-48 240 039	-839 670	19 513 890	-20 353 560	164 342	1 645 739	-1 481 397	-500 425	69 574 571	-70 074 996
D3	EÚ-25 (v rámci EÚ-25)	617 268	53 711 368	-53 094 100	-385 776	26 605 830	-26 991 606	207 140	1 938 168	-1 731 028	438 632	82 255 366	-81 816 734
D4	Mimo EÚ-15	490 590	7 296 754	-6 806 164	935 853	7 576 214	-6 640 361	45 292	526 600	-481 308	1 471 735	15 399 568	-13 927 833
D5	Mimo EÚ-25	48 225	2 000 328	-1 952 103	481 959	484 274	-2 315	2 494	234 171	-231 677	532 678	2 718 773	-2 186 095
D7	Stredomorské krajiny Euro-stredomorského partnerstva	0	0	0	0	34 915	-34 915	0	650	-650	0	35 565	-35 565
D8	Nové členské krajiny EÚ 2004	442 365	5 296 426	-4 854 061	453 894	7 091 940	-6 638 046	42 798	292 429	-249 631	939 057	12 680 795	-11 741 738
I1	Eurozóna 11	117 594	47 149 169	-47 031 575	-810 433	19 294 976	-20 105 409	80 810	1 424 691	-1 343 881	-612 029	67 868 836	-68 480 865
I2	Eurozóna 12	117 594	47 149 169	-47 031 575	-809 146	19 295 703	-20 104 849	80 810	1 424 691	-1 343 881	-610 742	67 869 563	-68 480 305
I3	Eurozóna 13	117 594	47 149 169	-47 031 575	-780 001	19 363 100	-20 143 101	80 810	1 425 145	-1 344 335	-581 597	67 937 414	-68 519 011
J1	Mimo eurozóny 11	547 899	8 562 527	-8 014 628	906 616	7 795 128	-6 888 512	128 824	747 648	-618 824	1 583 339	17 105 303	-15 521 964
J2	Mimo eurozóny 12	547 899	8 562 527	-8 014 628	905 329	7 794 401	-6 889 072	128 824	747 648	-618 824	1 582 052	17 104 576	-15 522 524
J3	Mimo eurozóny 13	547 899	8 562 527	-8 014 628	876 184	7 727 004	-6 850 820	128 824	747 194	-618 370	1 552 907	17 036 725	-15 483 818
U2	Eurozóna (meniaci sa kompozícia)	117 594	47 149 169	-47 031 575	-809 146	19 295 703	-20 104 849	80 810	1 424 691	-1 343 881	-610 742	67 869 563	-68 480 305
U4	Mimo eurozóny (meniaci sa kompozícia)	547 899	8 562 527	-8 014 628	905 329	7 794 401	-6 889 072	128 824	747 648	-618 824	1 582 052	17 104 576	-15 522 524
V1	EÚ-27 (v rámci EÚ-27)	617 268	53 711 368	-53 094 100	-360 415	26 594 630	-26 955 045	207 140	1 938 168	-1 731 028	463 993	82 244 166	-81 780 173
V2	Mimo EÚ-27	48 225	2 000 328	-1 952 103	456 598	495 474	-38 876	2 494	234 171	-231 677	507 317	2 729 973	-2 222 656
W4	Mimo eurozóna, inde nezaradené	0	0	0	0	0	0	0	0	0	0	0	0
Z8	Mimo EÚ-15, inde nezaradené	0	0	0	0	0	0	0	0	0	0	0	0
4A	Orgány Európskej únie	0	0	0	0	0	0	0	0	0	0	0	0
4F	Európska centrálna banka	0	0	0	0	0	0	0	0	0	0	0	0
7Z	Medzinárodné organizácie	0	38 354	-38 354	0	213 281	-213 281	0	0	0	0	251 635	-251 635

5. VÝNOSY Z PRIAMÝCH INVESTÍCIÍ, 2005

5.3. Ekonomické zóny - celkom

v tis. USD

Kód	Názov	Dividendy			Reinvestovaný zisk			Výnosy z úrokov			Celkový výnos z priamych investícií		
		Kredit	Debet	Čistý	Kredit	Debet	Čistý	Kredit	Debet	Čistý	Kredit	Debet	Čistý
A1	SVET (všetky subjekty)	21 452	1 795 877	-1 774 425	3 100	873 255	-870 154	6 758	70 026	-63 268	31 310	2 739 157	-2 707 847
A5	EZVO (Európske združenie voľného obchodu)	0	39 724	-39 724	546	-12 952	13 498	0	1 069	-1 069	546	27 841	-27 295
A8	Krajiny OECD (Organizácia pre ekonomickú spoluprácu a rozvoj)	19 898	1 790 293	-1 770 395	-13 063	884 372	-897 436	6 702	69 348	-62 646	13 536	2 744 013	-2 730 477
A9	Krajiny Strednej a Východnej Európy	0	0	0	568	445	123	0	0	0	568	445	123
B1	NAFTA (Severoamerické združenie voľného obchodu)	0	19 090	-19 090	0	32 971	-32 971	48	6 182	-6 134	48	58 243	-58 195
B2	Latinská Amerika	0	0	0	0	-7 742	7 742	0	23	-23	0	-7 719	7 719
B3	ASEN (Asociácia krajín juhovýchodnej Ázie)	0	162	-162	0	2 327	-2 327	0	0	0	0	2 490	-2 490
B4	OPEC (Organizácia krajín vyvážajúcich ropu)	0	0	0	0	0	0	0	0	0	0	0	0
B5	ACP (Africké, karibské a tichomorské krajiny, signatári Dohody z Lomé)	0	0	0	331	-279	609	0	0	0	331	-279	609
B6	Africké krajiny ACP	0	0	0	331	5	326	0	0	0	331	5	326
B7	Karibské krajiny ACP	0	0	0	0	-284	284	0	0	0	0	-284	284
B8	Tichomorské krajiny ACP	0	0	0	0	0	0	0	0	0	0	0	0
B9	NICs1 (Hlavné novoindustrializované krajiny)	0	162	-162	0	-6 211	6 211	0	0	0	0	-6 049	6 049
C1	NICs2A (Ázijské novoindustrializované krajiny druhej vlny industrializácie)	0	0	0	0	-264	264	0	0	0	0	-264	264
C2	NICs2LA (Latinsko-americké novoindustrializované krajiny druhej vlny industrializácie)	0	0	0	0	-592	592	0	0	0	0	-592	592
C3	Krajiny stredomoria	0	48	-48	-249	1 950	-2 199	0	21	-21	-249	2 018	-2 268
C4	Finančné centrá "offshore"	0	2 469	-2 469	0	-1 697	1 697	0	44	-44	0	815	-815
C5	Zóna francúzskeho franku	0	0	0	0	5	-5	0	0	0	0	5	-5
C6	SNŠ (Spoločenstvo nezávislých štátov)	1 555	0	1 555	14 512	-3 101	17 613	32	0	32	16 099	-3 101	19 200
C7	Krajiny Maghrebu	0	0	0	0	0	0	0	0	0	0	0	0
C8	Krajiny z Mashrek	0	0	0	0	1 330	-1 330	0	21	-21	0	1 351	-1 351
C9	MERCOSUR (Spoločný trh južného kužela)	0	0	0	0	-592	592	0	0	0	0	-592	592
D2	EÚ-15 (v rámci EÚ-15)	5 638	1 560 665	-1 555 027	-27 067	629 034	-656 101	5 298	53 051	-47 753	-16 131	2 242 749	-2 258 881
D3	EÚ-25 (v rámci EÚ-25)	19 898	1 731 396	-1 711 498	-12 436	857 644	-870 079	6 677	62 477	-55 800	14 139	2 651 517	-2 637 378
D4	Mimo EÚ-15	15 814	235 212	-219 398	30 167	244 221	-214 053	1 460	16 975	-15 515	47 442	496 408	-448 966
D5	Mimo EÚ-25	1 555	64 481	-62 926	15 536	15 611	-75	80	7 549	-7 468	17 171	87 640	-70 469
D7	Stredomorské krajiny Euro-stredomorského partnerstva	0	0	0	0	1 125	-1 125	0	21	-21	0	1 146	-1 146
D8	Nové členské krajiny EÚ 2004	14 260	170 731	-156 472	14 631	228 610	-213 979	1 380	9 427	-8 047	30 271	408 768	-378 497
I1	Eurozóna 11	3 791	1 519 862	-1 516 072	-26 124	621 977	-648 102	2 605	45 925	-43 320	-19 729	2 187 765	-2 207 494
I2	Eurozóna 12	3 791	1 519 862	-1 516 072	-26 083	622 001	-648 084	2 605	45 925	-43 320	-19 687	2 187 788	-2 207 476
I3	Eurozóna 13	3 791	1 519 862	-1 516 072	-25 143	624 173	-649 317	2 605	45 940	-43 335	-18 748	2 189 975	-2 208 723
J1	Mimo eurozóny 11	17 662	276 015	-258 353	29 225	251 277	-222 052	4 153	24 101	-19 948	51 039	551 393	-500 353
J2	Mimo eurozóny 12	17 662	276 015	-258 353	29 183	251 254	-222 071	4 153	24 101	-19 948	50 998	551 369	-500 371
J3	Mimo eurozóny 13	17 662	276 015	-258 353	28 244	249 081	-220 837	4 153	24 086	-19 933	50 058	549 182	-499 124
U2	Eurozóna (meniaci sa kompozícia)	3 791	1 519 862	-1 516 072	-26 083	622 001	-648 084	2 605	45 925	-43 320	-19 687	2 187 788	-2 207 476
U4	Mimo eurozóny (meniaci sa kompozícia)	17 662	276 015	-258 353	29 183	251 254	-222 071	4 153	24 101	-19 948	50 998	551 369	-500 371
V1	EÚ-27 (v rámci EÚ-27)	19 898	1 731 396	-1 711 498	-11 618	857 283	-868 901	6 677	62 477	-55 800	14 957	2 651 156	-2 636 199
V2	Mimo EÚ-27	1 555	64 481	-62 926	14 719	15 972	-1 253	80	7 549	-7 468	16 353	88 001	-71 648
W4	Mimo eurozóna, inde nezaradené	0	0	0	0	0	0	0	0	0	0	0	0
Z8	Mimo EÚ-15, inde nezaradené	0	0	0	0	0	0	0	0	0	0	0	0
4A	Orgány Európskej únie	0	0	0	0	0	0	0	0	0	0	0	0
4F	Európska centrálna banka	0	0	0	0	0	0	0	0	0	0	0	0
7Z	Medzinárodné organizácie	0	1 236	-1 236	0	6 875	-6 875	0	0	0	0	8 112	-8 112

5. VÝNOSY Z PRIAMÝCH INVESTÍCIÍ, 2005

5.4. Ekonomické odvetvia

v tis. SKK

Kód	Názov	Dividendy			Reinvestovaný zisk			Výnosy z úrokov			Celkové výnosy z priamych investícií		
		Kredit	Debet	Čisté	Kredit	Debet	Čistý	Kredit	Debet	Čistý	Kredit	Debet	Čistý
99990	CELKOM	665 493	55 711 696	-55 046 203	96 183	27 090 104	-26 993 921	209 634	2 172 339	-1 962 705	971 310	84 974 139	-84 002 829
01000	Poľnohospodárstvo, poľovníctvo a súvisiace služby	0	500	-500	0	50 409	-50 409	0	12 899	-12 899	0	63 808	-63 808
02000	Lesníctvo, ťažba dreva a súvisiace služby	0	0	0	0	-6 426	6 426	0	1 697	-1 697	0	-4 729	4 729
05000	Rybolov, chov rýb a súvisiace služby	0	0	0	0	0	0	0	0	0	0	0	0
10000	Ťažba čierneho uhlia, hnedého uhlia a lignitu; ťažba rašeliny	0	0	0	1 378	0	1 378	0	0	0	1 378	0	1 378
11000	Ťažba ropy a zemného plynu; súvisiace služby okrem prieskumu	0	244 171	-244 171	295 411	338 435	-43 024	0	0	0	295 411	582 606	-287 195
12000	Ťažba a úprava uránových a tóriových rúd	0	0	0	0	0	0	0	0	0	0	0	0
13000	Ťažba a úprava rúd	2 869	0	2 869	133 372	0	133 372	0	0	0	136 241	0	136 241
14000	Ťažba a úprava ostatných nerastov	0	86 149	-86 149	2 289	141 941	-139 652	0	4 000	-4 000	2 289	232 090	-229 801
15000	Výroba potravín a nápojov	0	558 279	-558 279	634	235 651	-235 017	768	66 327	-65 559	1 402	860 257	-858 855
16000	Výroba tabakových výrobkov	0	0	0	0	46 567	-46 567	78 609	0	78 609	78 609	46 567	32 042
17000	Výroba textílií	0	7 444	-7 444	0	-22 680	22 680	0	9 391	-9 391	0	-5 845	5 845
18000	Výroba odevov; úprava a farbenie kožušín	0	5 879	-5 879	8 936	39 625	-30 689	370	2 843	-2 473	9 306	48 347	-39 041
19000	Vyčistiťovanie a úprava kože; výroba brašnárskeho a sedlárskeho tovaru a obuvi	0	295 377	-295 377	0	-141 425	141 425	0	13 687	-13 687	0	167 639	-167 639
20000	Spracúvanie dreva a výroba výrobkov z dreva a korku okrem výroby nábytku; výroba výrobkov zo slamy, prútia a podobných materiálov	0	91 789	-91 789	0	182 127	-182 127	0	20 407	-20 407	0	294 323	-294 323
21000	Výroba celulózy, papiera a výrobkov z papiera	0	361 366	-361 366	-50 457	-263 067	212 610	12 127	32 300	-20 173	-38 330	130 599	-168 929
22000	Vydavateľstvo, tlač a reprodukcia nahraných nosičov záznamu	0	488 445	-488 445	1 522	-138 729	140 251	1 587	3 380	-1 793	3 109	353 096	-349 987
23000	Výroba koksu, rafinovaných ropných produktov a jadrových palív	0	4 262 361	-4 262 361	-14 409	4 262 978	-4 277 387	25 760	5 241	20 519	11 351	8 530 580	-8 519 229
24000	Výroba chemikálií a chemických výrobkov	0	113 239	-113 239	20 449	547 793	-527 344	19 168	47 721	-28 553	39 617	708 753	-669 136
25000	Výroba výrobkov z gumy a plastov	0	54 062	-54 062	63 870	505 432	-441 562	0	63 716	-63 716	63 870	623 210	-559 340
26000	Výroba ostatných nekovových minerálnych výrobkov	0	1 122 150	-1 122 150	-4 103	105 587	-109 690	9 015	164 937	-155 922	4 912	1 392 674	-1 387 762
27000	Výroba kovov	0	18 579 264	-18 579 264	9 867	-2 845 046	2 854 913	0	3 055	-3 055	9 867	15 737 273	-15 727 406
28000	Výroba kovových konštrukcií a kovových výrobkov okrem výroby strojov a	6 102	234 253	-228 151	262 151	1 831 310	-1 569 159	2 839	131 094	-128 255	271 092	2 196 657	-1 925 565
29000	Výroba strojov a zariadení i.n.	0	164 312	-164 312	1 447	1 172 909	-1 171 462	5 181	139 774	-134 593	6 628	1 476 995	-1 470 367
30000	Výroba kancelárskych strojov a počítačov	0	7 300	-7 300	0	10 250	-10 250	0	0	0	0	17 550	-17 550
31000	Výroba elektrických strojov a prístrojov i.n.	0	405 522	-405 522	-1 661	1 199 281	-1 200 942	0	124 763	-124 763	-1 661	1 729 566	-1 731 227
32000	Výroba rádiových, televíznych a komunikačných zariadení a prístrojov	0	223 233	-223 233	0	206 869	-206 869	0	87 034	-87 034	0	517 136	-517 136
33000	Výroba zdravotníckych, presných a optických prístrojov, hodín a hodiniek	0	2 550	-2 550	3 371	159 953	-156 582	0	32 501	-32 501	3 371	195 004	-191 633
34000	Výroba motorových vozidiel, prívesov a návesov	0	673 943	-673 943	-549	3 964 084	-3 964 633	892	285 726	-284 834	343	4 923 753	-4 923 410
35000	Výroba ostatných dopravných zariadení	0	0	0	-88 310	30 079	-118 389	0	3 520	-3 520	-88 310	33 599	-121 909
36000	Výroba nábytku; výroba i.n.	0	239 851	-239 851	0	393 568	-393 568	0	10 064	-10 064	0	643 483	-643 483
37000	Recyklovanie	0	130 000	-130 000	0	-102 112	102 112	0	198	-198	0	28 086	-28 086
40000	Výroba a rozvod elektriny, plynu, pary a teplej vody	298 179	12 194 709	-11 896 530	8 590	879 609	-871 019	0	2 849	-2 849	306 769	13 077 167	-12 770 398
41000	Úprava a rozvod vody	0	8 136	-8 136	-46	-1 205	1 159	0	0	0	-46	6 931	-6 977
45000	Stavebníctvo	0	350 267	-350 267	27 736	1 455 362	-1 427 626	5 877	4 281	1 596	33 613	1 809 910	-1 776 297
50000	Predaj, údržba a oprava motorových vozidiel a motocyklov; maloobchodný	0	340 091	-340 091	-12 535	-240 735	228 200	98	12 374	-12 276	-12 437	111 730	-124 167
51000	Veľkoobchod a sprostredkovanie veľkoobchodu okrem motorových vozidiel a	187 584	1 931 823	-1 744 239	-72 209	3 310 386	-3 382 595	17 123	110 473	-93 350	132 498	5 352 682	-5 220 184
52000	Maloobchod okrem motorových vozidiel a motocyklov; oprava tovaru osobnej	0	96 092	-96 092	12 659	-318 417	331 076	0	101 207	-101 207	12 659	-121 118	133 777
55000	Hotely a reštaurácie	0	32 000	-32 000	319	60 472	-60 153	0	12 063	-12 063	319	104 535	-104 216
60000	Pozemná doprava, potrubná doprava	1 866	0	1 866	3 877	226 105	-222 228	122	1 104	-982	5 865	227 209	-221 344
61000	Vodná doprava	0	0	0	0	16 736	-16 736	0	0	0	0	16 736	-16 736
62000	Letecká a kozmická doprava	0	0	0	-83 559	-691 260	607 701	0	0	0	-83 559	-691 260	607 701
63000	Vedľajšie a pomocné činnosti v doprave; činnosti cestovných kancelárií	45 356	174 770	-129 414	-45 356	105 778	-151 134	0	4 585	-4 585	0	285 133	-285 133
64000	Pošty a telekomunikácie	0	3 335 014	-3 335 014	-304	2 371 769	-2 372 073	4 000	615	3 385	3 696	5 703 398	-5 703 702
65000	Finančné sprostredkovanie okrem poistenia a dôchodkového zabezpečenia	0	7 810 572	-7 810 572	244 971	5 399 579	-5 154 608	508	377 741	-377 233	245 479	13 587 892	-13 342 413

5. VÝNOSY Z PRIAMYCH INVESTÍCIÍ, 2005

5.4. Ekonomické odvetvia

v tis. SKK

Kód	Názov	Dividendy			Reinvestovaný zisk			Výnosy z úrokov			Celkové výnosy z priamych investícií		
		Kredit	Debet	Čisté	Kredit	Debet	Čistý	Kredit	Debet	Čistý	Kredit	Debet	Čistý
66000	Poistenie a dôchodkové zabezpečenie okrem povinného sociálneho	0	40 818	-40 818	-1 494	1 963 555	-1 965 049	0	31 980	-31 980	-1 494	2 036 353	-2 037 847
67000	Pomocné činnosti súvisiace s finančným sprostredkovaním	0	171 106	-171 106	0	-409 219	409 219	15 215	1 441	13 774	15 215	-236 672	251 887
70000	Činnosti v oblasti nehnuteľností	0	37 916	-37 916	-5 707	234 029	-239 736	3 712	183 588	-179 876	-1 995	455 533	-457 528
71000	Prenájom strojov a zariadení bez obsluhy; prenájom tovaru osobnej spotreby a	0	50 000	-50 000	-58	166 365	-166 423	0	501	-501	-58	216 866	-216 924
72000	Počítačové a súvisiace činnosti	18	603 205	-603 187	11 255	508	10 747	3 157	5 907	-2 750	14 430	609 620	-595 190
73000	Výskum a vývoj	0	0	0	12 118	6 882	5 236	0	0	0	12 118	6 882	5 236
74000	Iné obchodné služby	123 519	159 349	-35 830	-679 961	525 704	-1 205 665	3 346	29 189	-25 843	-553 096	714 242	-1 267 338
75000	Verejná správa a obrana; povinné sociálne zabezpečenie	0	0	0	0	0	0	0	0	0	0	0	0
80000	Školstvo	0	0	0	0	-775	775	0	0	0	0	-775	775
85000	Zdravotníctvo a sociálna starostlivosť	0	9 322	-9 322	0	12 378	-12 378	0	1 000	-1 000	0	22 700	-22 700
90000	Odstraňovanie odpadových vôd a odpadov, hygienické a podobné činnosti	0	11 630	-11 630	3 402	49 302	-45 900	0	1 305	-1 305	3 402	62 237	-58 835
91000	Činnosti členských organizácií i.n.	0	0	0	0	0	0	0	0	0	0	0	0
92000	Rekreačné, kultúrne a športové činnosti	0	0	0	28 004	37 136	-9 132	0	16 139	-16 139	28 004	53 275	-25 271
93000	Ostatné služby	0	3 437	-3 437	-727	24 697	-25 424	160	7 722	-7 562	-567	35 856	-36 423

5. VÝNOSY Z PRIAMÝCH INVESTÍCIÍ, 2005

5.4. Ekonomické odvetvia

v tis. USD

Kód	Názov	Dividendy			Reinvestovaný zisk			Výnosy z úrokov			Celkové výnosy z priamych investícií		
		Kredit	Debet	Čisté	Kredit	Debet	Čistý	Kredit	Debet	Čistý	Kredit	Debet	Čistý
99990	CELKOM	21 452	1 795 877	-1 774 425	3 100	873 255	-870 154	6 758	70 026	-63 268	31 310	2 739 157	-2 707 847
01000	Poľnohospodárstvo, poľovníctvo a súvisiace služby	0	16	-16	0	1 625	-1 625	0	416	-416	0	2 057	-2 057
02000	Lesníctvo, ťažba dreva a súvisiace služby	0	0	0	0	-207	207	0	55	-55	0	-152	152
05000	Rybolov, chov rýb a súvisiace služby	0	0	0	0	0	0	0	0	0	0	0	0
10000	Ťažba čierneho uhlia, hnedého uhlia a lignitu; ťažba rašeliny	0	0	0	44	0	44	0	0	0	44	0	44
11000	Ťažba ropy a zemného plynu; súvisiace služby okrem prieskumu	0	7 871	-7 871	9 523	10 910	-1 387	0	0	0	9 523	18 780	-9 258
12000	Ťažba a úprava uránových a tóriových rúd	0	0	0	0	0	0	0	0	0	0	0	0
13000	Ťažba a úprava rúd	92	0	92	4 299	0	4 299	0	0	0	4 392	0	4 392
14000	Ťažba a úprava ostatných nerastov	0	2 777	-2 777	74	4 575	-4 502	0	129	-129	74	7 481	-7 408
15000	Výroba potravín a nápojov	0	17 996	-17 996	20	7 596	-7 576	25	2 138	-2 113	45	27 731	-27 685
16000	Výroba tabakových výrobkov	0	0	0	0	1 501	-1 501	2 534	0	2 534	2 534	1 501	1 033
17000	Výroba textílií	0	240	-240	0	-731	731	0	303	-303	0	-188	188
18000	Výroba odevov; úprava a farbenie kožušín	0	190	-190	288	1 277	-989	12	92	-80	300	1 558	-1 258
19000	Vyčistiťovanie a úprava kože; výroba brašnárskeho a sedlárskeho tovaru a obuvi	0	9 522	-9 522	0	-4 559	4 559	0	441	-441	0	5 404	-5 404
20000	Spracúvanie dreva a výroba výrobkov z dreva a korku okrem výroby nábytku; výroba výrobkov zo slamy, prútia a podobných materiálov	0	2 959	-2 959	0	5 871	-5 871	0	658	-658	0	9 488	-9 488
21000	Výroba celulózy, papiera a výrobkov z papiera	0	11 649	-11 649	-1 626	-8 480	6 854	391	1 041	-650	-1 236	4 210	-5 445
22000	Vydavateľstvo, tlač a reprodukcia nahraných nosičov záznamu	0	15 745	-15 745	49	-4 472	4 521	51	109	-58	100	11 382	-11 282
23000	Výroba koksu, rafinovaných ropných produktov a jadrových palív	0	137 398	-137 398	-464	137 418	-137 882	830	169	661	366	274 985	-274 619
24000	Výroba chemikálií a chemických výrobkov	0	3 650	-3 650	659	17 658	-16 999	618	1 538	-920	1 277	22 847	-21 570
25000	Výroba výrobkov z gumy a plastov	0	1 743	-1 743	2 059	16 293	-14 234	0	2 054	-2 054	2 059	20 089	-18 030
26000	Výroba ostatných nekovových minerálnych výrobkov	0	36 173	-36 173	-132	3 404	-3 536	291	5 317	-5 026	158	44 893	-44 735
27000	Výroba kovov	0	598 906	-598 906	318	-91 711	92 029	0	98	-98	318	507 294	-506 976
28000	Výroba kovových konštrukcií a kovových výrobkov okrem výroby strojov a	197	7 551	-7 354	8 450	59 033	-50 582	92	4 226	-4 134	8 739	70 810	-62 071
29000	Výroba strojov a zariadení i.n.	0	5 297	-5 297	47	37 809	-37 762	167	4 506	-4 339	214	47 611	-47 398
30000	Výroba kancelárskych strojov a počítačov	0	235	-235	0	330	-330	0	0	0	0	566	-566
31000	Výroba elektrických strojov a prístrojov i.n.	0	13 072	-13 072	-54	38 659	-38 713	0	4 022	-4 022	-54	55 753	-55 806
32000	Výroba rádiových, televíznych a komunikačných zariadení a prístrojov	0	7 196	-7 196	0	6 668	-6 668	0	2 806	-2 806	0	16 670	-16 670
33000	Výroba zdravotníckych, presných a optických prístrojov, hodín a hodiniek	0	82	-82	109	5 156	-5 047	0	1 048	-1 048	109	6 286	-6 177
34000	Výroba motorových vozidiel, prívesov a návesov	0	21 725	-21 725	-18	127 783	-127 801	29	9 210	-9 182	11	158 718	-158 707
35000	Výroba ostatných dopravných zariadení	0	0	0	-2 847	970	-3 816	0	113	-113	-2 847	1 083	-3 930
36000	Výroba nábytku; výroba i.n.	0	7 732	-7 732	0	12 687	-12 687	0	324	-324	0	20 743	-20 743
37000	Recyklovanie	0	4 191	-4 191	0	-3 292	3 292	0	6	-6	0	905	-905
40000	Výroba a rozvod elektriny, plynu, pary a teplej vody	9 612	393 099	-383 487	277	28 354	-28 077	0	92	-92	9 889	421 545	-411 656
41000	Úprava a rozvod vody	0	262	-262	-1	-39	37	0	0	0	-1	223	-225
45000	Stavebníctvo	0	11 291	-11 291	894	46 914	-46 020	189	138	51	1 084	58 343	-57 259
50000	Predaj, údržba a oprava motorových vozidiel a motocyklov; maloobchodný	0	10 963	-10 963	-404	-7 760	7 356	3	399	-396	-401	3 602	-4 003
51000	Veľkoobchod a sprostredkovanie veľkoobchodu okrem motorových vozidiel a	6 047	62 273	-56 226	-2 328	106 711	-109 039	552	3 561	-3 009	4 271	172 545	-168 274
52000	Maloobchod okrem motorových vozidiel a motocyklov; oprava tovaru osobnej	0	3 098	-3 098	408	-10 264	10 672	0	3 262	-3 262	408	-3 904	4 312
55000	Hotely a reštaurácie	0	1 032	-1 032	10	1 949	-1 939	0	389	-389	10	3 370	-3 359
60000	Pozemná doprava, potrubná doprava	60	0	60	125	7 289	-7 164	4	36	-32	189	7 324	-7 135
61000	Vodná doprava	0	0	0	0	539	-539	0	0	0	0	539	-539
62000	Letecká a kozmická doprava	0	0	0	-2 694	-22 283	19 589	0	0	0	-2 694	-22 283	19 589
63000	Veďľajšie a pomocné činnosti v doprave; činnosti cestovných kancelárií	1 462	5 634	-4 172	-1 462	3 410	-4 872	0	148	-148	0	9 191	-9 191
64000	Pošty a telekomunikácie	0	107 505	-107 505	-10	76 454	-76 464	129	20	109	119	183 979	-183 860
65000	Finančné sprostredkovanie okrem poistenia a dôchodkového zabezpečenia	0	251 775	-251 775	7 897	174 056	-166 160	16	12 177	-12 160	7 913	438 008	-430 095

5. VÝNOSY Z PRIAMÝCH INVESTÍCIÍ, 2005

5.4. Ekonomické odvetvia

v tis. USD

Kód	Názov	Dividendy			Reinvestovaný zisk			Výnosy z úrokov			Celkové výnosy z priamych investícií		
		Kredit	Debet	Čisté	Kredit	Debet	Čistý	Kredit	Debet	Čistý	Kredit	Debet	Čistý
66000	Poistenie a dôchodkové zabezpečenie okrem povinného sociálneho	0	1 316	-1 316	-48	63 296	-63 344	0	1 031	-1 031	-48	65 642	-65 690
67000	Pomocné činnosti súvisiace s finančným sprostredkovaním	0	5 516	-5 516	0	-13 191	13 191	490	46	444	490	-7 629	8 120
70000	Činnosti v oblasti nehnuteľností	0	1 222	-1 222	-184	7 544	-7 728	120	5 918	-5 798	-64	14 684	-14 749
71000	Prenájom strojov a zariadení bez obsluhy; prenájom tovaru osobnej spotreby a	0	1 612	-1 612	-2	5 363	-5 365	0	16	-16	-2	6 991	-6 993
72000	Počítačové a súvisiace činnosti	1	19 444	-19 444	363	16	346	102	190	-89	465	19 651	-19 186
73000	Výskum a vývoj	0	0	0	391	222	169	0	0	0	391	222	169
74000	Iné obchodné služby	3 982	5 137	-1 155	-21 919	16 946	-38 865	108	941	-833	-17 829	23 024	-40 853
75000	Verejná správa a obrana; povinné sociálne zabezpečenie	0	0	0	0	0	0	0	0	0	0	0	0
80000	Školstvo	0	0	0	0	-25	25	0	0	0	0	-25	25
85000	Zdravotníctvo a sociálna starostlivosť	0	300	-300	0	399	-399	0	32	-32	0	732	-732
90000	Odstraňovanie odpadových vôd a odpadov, hygienické a podobné činnosti	0	375	-375	110	1 589	-1 480	0	42	-42	110	2 006	-1 897
91000	Činnosti členských organizácií i.n.	0	0	0	0	0	0	0	0	0	0	0	0
92000	Rekreačné, kultúrne a športové činnosti	0	0	0	903	1 197	-294	0	520	-520	903	1 717	-815
93000	Ostatné služby	0	111	-111	-23	796	-820	5	249	-244	-18	1 156	-1 174

5. VÝNOSY Z PRIAMÝCH INVESTÍCIÍ, 2005

5.5. Ekonomické odvetvia - agregované sektory

v tis. SKK

Kód Eurostatu	OKEČ	Názov	Dividendy			Reinvestovaný zisk			Výnosy z úrokov			Celkový výnos z priamych investícií		
			Kredit	Debet	Čistý	Kredit	Debet	Čistý	Kredit	Debet	Čistý	Kredit	Debet	Čistý
9999		CELKOM	665 493	55 711 696	-55 046 203	96 183	27 090 104	-26 993 921	209 634	2 172 339	-1 962 705	971 310	84 974 139	-84 002 829
0595	kategória A, B	POLNOHOSPODÁRSTVO, POLOVNÍCTVO A RYBOLOV (0100+0200+0500)	0	500	-500	0	43 983	-43 983	0	14 596	-14 596	0	59 079	-59 079
1495	kategória C	ŤAŽBA NERASTNÝCH SUROVÍN (1100+1490)	2 869	330 320	-327 451	432 450	480 376	-47 926	0	4 000	-4 000	435 319	814 696	-379 377
1100	oddiel 11	z toho Ťažba ropy a zemného plynu; súvisiace služby okrem prieskumu	0	244 171	-244 171	295 411	338 435	-43 024	0	0	0	295 411	582 606	-287 195
3995	kategória D	PRIEMYSELNÁ VÝROBA	6 102	28 020 619	-28 014 517	212 758	11 381 004	-11 168 246	156 316	1 247 679	-1 091 363	375 176	40 649 302	-40 274 126
1605	subkategória DA	z toho Výroba potravín (1500+1600)	0	558 279	-558 279	634	282 218	-281 584	79 377	66 327	13 050	80 011	906 824	-826 813
1805	subkategória DB	Výroba textilíí a odevov (1700+1800)	0	13 323	-13 323	8 936	16 945	-8 009	370	12 234	-11 864	9 306	42 502	-33 196
2205	subkategória DD, DE	Spracovanie dreva, vydavateľstvo a tlač (2000+2100+2200)	0	941 600	-941 600	-48 935	-219 669	170 734	13 714	56 087	-42 373	-35 221	778 018	-813 239
2295		<i>SPOLU výroba textilíí a spracovanie dreva (1805+2205)</i>	0	954 923	-954 923	-39 999	-202 724	162 725	14 084	68 321	-54 237	-25 915	820 520	-846 435
2300	oddiel 23	Výroba koksu, rafinovaných ropných produktov a jadrových palív	0	4 262 361	-4 262 361	-14 409	4 262 978	-4 277 387	25 760	5 241	20 519	11 351	8 530 580	-8 519 229
2400	oddiel 24	Výroba chemikálií a chemických výrobkov z toho	0	113 239	-113 239	20 449	547 793	-527 344	19 168	47 721	-28 553	39 617	708 753	-669 136
2423	skupina 24.4	Výroba farmaceutických prípravkov, chemických produktov a produktov z rastlín na lekárske účely	0	0	0	0	0	0	0	0	0	0	0	0
2500	oddiel 25	Výroba výrobkov z gumy a plastov	0	54 062	-54 062	63 870	505 432	-441 562	0	63 716	-63 716	63 870	623 210	-559 340
2595		<i>SPOLU ropné produkty, chemikálie, výrobky z gumy a plastov (2300+2400+2500)</i>	0	4 429 662	-4 429 662	69 910	5 316 203	-5 246 293	44 928	116 678	-71 750	114 838	9 862 543	-9 747 705
2805	subkategória DJ	Výroba kovov a kovových výrobkov (2700+2800)	6 102	18 813 517	-18 807 415	272 018	-1 013 736	1 285 754	2 839	134 149	-131 310	280 959	17 933 930	-17 652 971
2900	oddiel 29	Výroba strojov a zariadení i.n.	0	164 312	-164 312	1 447	1 172 909	-1 171 462	5 181	139 774	-134 593	6 628	1 476 995	-1 470 367
2995		<i>SPOLU výroba kovov a strojov (2805+2900)</i>	6 102	18 977 829	-18 971 727	273 465	159 173	114 292	8 020	273 923	-265 903	287 587	19 410 925	-19 123 338
3000	oddiel 30	Výroba kancelárskych strojov a počítačov	0	7 300	-7 300	0	10 250	-10 250	0	0	0	0	17 550	-17 550
3200	oddiel 32	Výroba rádiových, televíznych a komunikačných zariadení a prístrojov	0	223 233	-223 233	0	206 869	-206 869	0	87 034	-87 034	0	517 136	-517 136
3295		<i>SPOLU kanc. stroje, počítače, R, TV a komunikačné zariadenia (3000+3200)</i>	0	230 533	-230 533	0	217 119	-217 119	0	87 034	-87 034	0	534 686	-534 686
3300	oddiel 33	Výroba zdravotníckych, presných a optických prístrojov, hodín a hodínok	0	2 550	-2 550	3 371	159 953	-156 582	0	32 501	-32 501	3 371	195 004	-191 633
3400	oddiel 34	Výroba motorových vozidiel, prívesov a návěsov	0	673 943	-673 943	-549	3 964 084	-3 964 633	892	285 726	-284 834	343	4 923 753	-4 923 410
3500	oddiel 35	Výroba ostatných dopravných zariadení z toho	0	0	0	-88 310	30 079	-118 389	0	3 520	-3 520	-88 310	33 599	-121 909
3530	skupina 35.3	Výroba lietadiel a kozmických lodí	0	0	0	0	0	0	0	0	0	0	0	0
3595		<i>SPOLU motorové a ostatné dopravné zariadenia (3400+3500)</i>	0	673 943	-673 943	-88 859	3 994 163	-4 083 022	892	289 246	-288 354	-87 967	4 957 352	-5 045 319
3990		Priemyselná výroba i.n. (reziduálny kód)	0	2 192 900	-2 192 900	-5 764	1 454 899	-1 460 663	9 015	313 649	-304 634	3 251	3 961 448	-3 958 197
4195	kategória E	VÝROBA A ROZVOD ELEKTRINY, PLYNU A VODY	298 179	12 202 845	-11 904 666	8 544	878 404	-869 860	0	2 849	-2 849	306 723	13 084 098	-12 777 375
4500	kategória F	STAVEBNÍCTVO	0	350 267	-350 267	27 736	1 455 362	-1 427 626	5 877	4 281	1 596	33 613	1 809 910	-1 776 297

5. VÝNOSY Z PRIAMÝCH INVESTÍCIÍ, 2005

5.5. Ekonomické odvetvia - agregované sektory

v tis. SKK

Kód Eurostatu	OKEČ	Názov	Dividendy			Reinvestovaný zisk			Výnosy z úrokov			Celkový výnos z priamych investícií		
			Kredit	Debet	Čistý	Kredit	Debet	Čistý	Kredit	Debet	Čistý	Kredit	Debet	Čistý
5095		SPOLU SLUŽBY (5295+5500+6495+6895+7395+9995)	358 343	14 807 145	-14 448 802	-585 305	12 850 975	-13 436 280	47 441	898 934	-851 493	-179 521	28 557 054	-28 736 575
5295	kategória G	OBCHOD A OPRAVY (5000+5100+5200)	187 584	2 368 006	-2 180 422	-72 085	2 751 234	-2 823 319	17 221	224 054	-206 833	132 720	5 343 294	-5 210 574
5000	oddiel 50	Predaj, údržba a oprava motorových vozidiel a motocyklov; maloobchodný predaj pohonných látok	0	340 091	-340 091	-12 535	-240 735	228 200	98	12 374	-12 276	-12 437	111 730	-124 167
5100	oddiel 51	Veľkoobchod a sprostredkovanie veľkoobchodu okrem motorových vozidiel a motocyklov	187 584	1 931 823	-1 744 239	-72 209	3 310 386	-3 382 595	17 123	110 473	-93 350	132 498	5 352 682	-5 220 184
5200	oddiel 52	Maloobchod okrem motorových vozidiel a motocyklov; oprava tovaru osobnej spotreby a potrieb pre domácnosť	0	96 092	-96 092	12 659	-318 417	331 076	0	101 207	-101 207	12 659	-121 118	133 777
5500	kategória H	HOTELY A REŠTAURÁCIE	0	32 000	-32 000	319	60 472	-60 153	0	12 063	-12 063	319	104 535	-104 216
6495	kategória I	DOPRAVA, SKLADOVANIE, POŠTA A TELEKOMUNIKÁCIE (6000+6100+6200+6300+6400)	47 222	3 509 784	-3 462 562	-125 342	2 029 128	-2 154 470	4 122	6 304	-2 182	-73 998	5 545 216	-5 619 214
6395	skupina 60, 61, 62, 63	SPOLU Doprava a skladovanie (6000+6100+6200+6300)	47 222	174 770	-127 548	-125 038	-342 641	217 603	122	5 689	-5 567	-77 694	-162 182	84 488
6000	oddiel 60	Pozemná doprava, potrúbná doprava	1 866	0	1 866	3 877	226 105	-222 228	122	1 104	-982	5 865	227 209	-221 344
6100	oddiel 61	Vodná doprava	0	0	0	0	16 736	-16 736	0	0	0	0	16 736	-16 736
6200	oddiel 62	Letecká a kozmická doprava	0	0	0	-83 559	-691 260	607 701	0	0	0	-83 559	-691 260	607 701
6300	oddiel 63	Vedľajšie a pomocné činnosti v doprave; činnosti cestovných kancelárií	45 356	174 770	-129 414	-45 356	105 778	-151 134	0	4 585	-4 585	0	285 133	-285 133
6400	oddiel 64	Pošty a telekomunikácie (6410+6420)	0	3 335 014	-3 335 014	-304	2 371 769	-2 372 073	4 000	615	3 385	3 696	5 707 398	-5 703 702
6410	skupina 64.1	Poštové a doručovateľské činnosti	0	30 000	-30 000	0	90 183	-90 183	4 000	0	4 000	4 000	120 183	-116 183
6420	skupina 64.2	Telekomunikácie	0	3 305 014	-3 305 014	-304	2 281 586	-2 281 890	0	615	-615	-304	5 587 215	-5 587 519
6895	kategória J	FINANČNÉ SPROSTREDKOVANIE (6500+6600+6700)	0	8 022 496	-8 022 496	243 477	6 953 915	-6 710 438	15 723	411 162	-395 439	259 200	15 387 573	-15 128 373
6500	oddiel 65	Finančné sprostredkovanie okrem poisťovní a dôchodkového zabezpečenia (6510+6520)	0	7 810 572	-7 810 572	244 971	5 399 579	-5 154 608	508	377 741	-377 233	245 479	13 587 892	-13 342 413
6510	skupina 65.1	Peňažné sprostredkovanie	0	7 687 819	-7 687 819	22 398	4 959 239	-4 936 841	0	0	0	22 398	12 647 058	-12 624 660
6520	skupina 65.2	Ostatné finančné sprostredkovanie z toho	0	122 753	-122 753	222 573	440 340	-217 767	508	377 741	-377 233	223 081	940 834	-717 753
6524	časť triedy 65.23	Finančné holdingové spoločnosti	0	0	0	0	0	0	0	0	0	0	0	0
6600	oddiel 66	Poisťovní a dôchodkové zabezpečenie okrem povinného sociálneho zabezpečenia	0	40 818	-40 818	-1 494	1 963 555	-1 965 049	0	31 980	-31 980	-1 494	2 036 353	-2 037 847
6700	oddiel 67	Pomocné činnosti súvisiace s finančným sprostredkovaním (6710+6720)	0	171 106	-171 106	0	-409 219	409 219	15 215	1 441	13 774	15 215	-236 672	251 887
7395	kategória K	NEHNUTEĽNOSTI, PRENÁJOM A OBCHODNÉ ČINNOSTI	123 537	850 470	-726 933	-662 353	933 488	-1 595 841	10 215	219 185	-208 970	-528 601	2 003 143	-2 531 744
7000	oddiel 70	Činnosti v oblasti nehnuteľností	0	37 916	-37 916	-5 707	234 029	-239 736	3 712	183 588	-179 876	-1 995	455 533	-457 528
7100	oddiel 71	Prenájom strojov a zariadení bez obsluhy a prenájom tovaru osobnej spotreby a potrieb pre domácnosť	0	50 000	-50 000	-58	166 365	-166 423	0	501	-501	-58	216 866	-216 924
7200	oddiel 72	Počítačové a súvisiace činnosti	18	603 205	-603 187	11 255	508	10 747	3 157	5 907	-2 750	14 430	609 620	-595 190
7300	oddiel 73	Výskum a vývoj	0	0	0	12 118	6 882	5 236	0	0	0	12 118	6 882	5 236
7400	oddiel 74	Iné obchodné služby (7410+7420+7440+7490)	123 519	159 349	-35 830	-679 961	525 704	-1 205 665	3 346	29 189	-25 843	-553 096	714 242	-1 267 338
7410	skupina 74.1	Právne, daňové a podnikateľské poradenstvo; činnosti účtovnej evidencie; prieskum trhu a verejnej mienky; holdingy	10 933	51 010	-40 077	-737 953	88 808	-826 761	0	3 570	-3 570	-727 020	143 388	-870 408

5. VÝNOSY Z PRIAMÝCH INVESTÍCIÍ, 2005

5.5. Ekonomické odvetvia - agregované sektory

v tis. USD

Kód Eurostatu	OKEČ	Názov	Dividendy			Reinvestovaný zisk			Výnosy z úrokov			Celkový výnos z priamych investícií		
			Kredit	Debet	Čistý	Kredit	Debet	Čistý	Kredit	Debet	Čistý	Kredit	Debet	Čistý
9999		CELKOM	21 452	1 795 877	-1 774 425	3 100	873 255	-870 154	6 758	70 026	-63 268	31 310	2 739 157	-2 707 847
0595	kategória A, B	POLNOHOSPODÁRSTVO, POLOVNÍCTVO A RYBOLOV (0100+0200+0500)	0	16	-16	0	1 418	-1 418	0	471	-471	0	1 904	-1 904
1495	kategória C	ŤAŽBA NERASTNÝCH SUROVÍN (1100+1490)	92	10 648	-10 555	13 940	15 485	-1 545	0	129	-129	14 033	26 262	-12 229
1100	oddiel 11	z toho Ťažba ropy a zemného plynu; súvisiace služby okrem prieskumu	0	7 871	-7 871	9 523	10 910	-1 387	0	0	0	9 523	18 780	-9 258
3995	kategória D	PRIEMYSELNÁ VÝROBA	197	903 250	-903 053	6 858	366 869	-360 011	5 039	40 219	-35 180	12 094	1 310 338	-1 298 244
1605	subkategória DA	z toho Výroba potravín (1500+1600)	0	17 996	-17 996	20	9 097	-9 077	2 559	2 138	421	2 579	29 232	-26 652
1805	subkategória DB	Výroba textílií a odevov (1700+1800)	0	429	-429	288	546	-258	12	394	-382	300	1 370	-1 070
2205	subkategória DD, DE	Spracovanie dreva, vydavateľstvo a tlač (2000+2100+2200)	0	30 353	-30 353	-1 577	-7 081	5 504	442	1 808	-1 366	-1 135	25 080	-26 215
2295		<i>SPOLU výroba textílií a spracovanie dreva (1805+2205)</i>	0	30 782	-30 782	-1 289	-6 535	5 245	454	2 202	-1 748	-835	26 450	-27 285
2300	oddiel 23	Výroba koksu, rafinovaných ropných produktov a jadrových palív	0	137 398	-137 398	-464	137 418	-137 882	830	169	661	366	274 985	-274 619
2400	oddiel 24	Výroba chemikálií a chemických výrobkov z toho	0	3 650	-3 650	659	17 658	-16 999	618	1 538	-920	1 277	22 847	-21 570
2423	skupina 24.4	Výroba farmaceutických prípravkov, chemických produktov a produktov z rastlín na lekárske účely	0	0	0	0	0	0	0	0	0	0	0	0
2500	oddiel 25	Výroba výrobkov z gumy a plastov	0	1 743	-1 743	2 059	16 293	-14 234	0	2 054	-2 054	2 059	20 089	-18 030
2595		<i>SPOLU ropné produkty, chemikálie, výrobky z gumy a plastov (2300+2400+2500)</i>	0	142 791	-142 791	2 254	171 369	-169 115	1 448	3 761	-2 313	3 702	317 921	-314 219
2805	subkategória DJ	Výroba kovov a kovových výrobkov (2700+2800)	197	606 457	-606 261	8 769	-32 678	41 447	92	4 324	-4 233	9 057	578 104	-569 047
2900	oddiel 29	Výroba strojov a zariadení i.n.	0	5 297	-5 297	47	37 809	-37 762	167	4 506	-4 339	214	47 611	-47 398
2995		<i>SPOLU výroba kovov a strojov (2805+2900)</i>	197	611 754	-611 557	8 815	5 131	3 684	259	8 830	-8 571	9 270	625 715	-616 444
3000	oddiel 30	Výroba kancelárskych strojov a počítačov	0	235	-235	0	330	-330	0	0	0	0	566	-566
3200	oddiel 32	Výroba rádiových, televíznych a komunikačných zariadení a prístrojov	0	7 196	-7 196	0	6 668	-6 668	0	2 806	-2 806	0	16 670	-16 670
3295		<i>SPOLU kanc. stroje, počítače, R, TV a komunikačné zariadenia (3000+3200)</i>	0	7 431	-7 431	0	6 999	-6 999	0	2 806	-2 806	0	17 236	-17 236
3300	oddiel 33	Výroba zdravotníckych, presných a optických prístrojov, hodín a hodínok	0	82	-82	109	5 156	-5 047	0	1 048	-1 048	109	6 286	-6 177
3400	oddiel 34	Výroba motorových vozidiel, prívesov a návěsov	0	21 725	-21 725	-18	127 783	-127 801	29	9 210	-9 182	11	158 718	-158 707
3500	oddiel 35	Výroba ostatných dopravných zariadení z toho	0	0	0	-2 847	970	-3 816	0	113	-113	-2 847	1 083	-3 930
3530	skupina 35.3	Výroba lietadiel a kozmických lodí	0	0	0	0	0	0	0	0	0	0	0	0
3595		<i>SPOLU motorové a ostatné dopravné zariadenia (3400+3500)</i>	0	21 725	-21 725	-2 864	128 753	-131 617	29	9 324	-9 295	-2 836	159 801	-162 637
3990		Priemyselná výroba i.n. (reziduálny kód)	0	70 689	-70 689	-186	46 899	-47 085	291	10 111	-9 820	105	127 698	-127 593
4195	kategória E	VÝROBA A ROZVOD ELEKTRINY, PLYNU A VODY	9 612	393 361	-383 749	275	28 316	-28 040	0	92	-92	9 887	421 768	-411 881
4500	kategória F	STAVEBNÍCTVO	0	11 291	-11 291	894	46 914	-46 020	189	138	51	1 084	58 343	-57 259

5. VÝNOSY Z PRIAMÝCH INVESTÍCIÍ, 2005

5.5. Ekonomické odvetvia - agregované sektory

v tis. USD

Kód Eurostatu	OKEČ	Názov	Dividendy			Reinvestovaný zisk			Výnosy z úrokov			Celkový výnos z priamych investícií		
			Kredit	Debet	Čistý	Kredit	Debet	Čistý	Kredit	Debet	Čistý	Kredit	Debet	Čistý
5095		SPOLU SLUŽBY (5295+5500+6495+6895+7395+9995)	11 551	477 311	-465 760	-18 867	414 254	-433 121	1 529	28 977	-27 448	-5 787	920 542	-926 329
5295	kategória G	OBCHOD A OPRAVY (5000+5100+5200)	6 047	76 333	-70 286	-2 324	88 687	-91 010	555	7 222	-6 667	4 278	172 242	-167 964
5000	oddiel 50	Predaj, údržba a oprava motorových vozidiel a motocyklov; maloobchodný predaj pohonných látok	0	10 963	-10 963	-404	-7 760	7 356	3	399	-396	-401	3 602	-4 003
5100	oddiel 51	Veľkoobchod a sprostredkovanie veľkoobchodu okrem motorových vozidiel a motocyklov	6 047	62 273	-56 226	-2 328	106 711	-109 039	552	3 561	-3 009	4 271	172 545	-168 274
5200	oddiel 52	Maloobchod okrem motorových vozidiel a motocyklov; oprava tovaru osobnej spotreby a potrieb pre domácnosť	0	3 098	-3 098	408	-10 264	10 672	0	3 262	-3 262	408	-3 904	4 312
5500	kategória H	HOTELY A REŠTAURÁCIE	0	1 032	-1 032	10	1 949	-1 939	0	389	-389	10	3 370	-3 359
6495	kategória I	DOPRAVA, SKLADOVANIE, POŠTA A TELEKOMUNIKÁCIE (6000+6100+6200+6300+6400)	1 522	113 139	-111 616	-4 040	65 409	-69 450	133	203	-70	-2 385	178 751	-181 136
6395	skupina 60, 61, 62, 63	SPOLU Doprava a skladovanie (6000+6100+6200+6300)	1 522	5 634	-4 112	-4 031	-11 045	7 014	4	183	-179	-2 504	-5 228	2 723
6000	oddiel 60	Pozemná doprava, potrúbná doprava	60	0	60	125	7 289	-7 164	4	36	-32	189	7 324	-7 135
6100	oddiel 61	Vodná doprava	0	0	0	0	539	-539	0	0	0	0	539	-539
6200	oddiel 62	Letecká a kozmická doprava	0	0	0	-2 694	-22 283	19 589	0	0	0	-2 694	-22 283	19 589
6300	oddiel 63	Vedľajšie a pomocné činnosti v doprave; činnosti cestovných kancelárií	1 462	5 634	-4 172	-1 462	3 410	-4 872	0	148	-148	0	9 191	-9 191
6400	oddiel 64	Pošty a telekomunikácie (6410+6420)	0	107 505	-107 505	-10	76 454	-76 464	129	20	109	119	183 979	-183 860
6410	skupina 64.1	Poštové a doručovateľské činnosti	0	967	-967	0	2 907	-2 907	129	0	129	129	3 874	-3 745
6420	skupina 64.2	Telekomunikácie	0	106 538	-106 538	-10	73 547	-73 557	0	20	-20	-10	180 105	-180 115
6895	kategória J	FINANČNÉ SPROSTREDKOVANIE (6500+6600+6700)	0	258 607	-258 607	7 849	224 161	-216 312	507	13 254	-12 747	8 355	496 021	-487 666
6500	oddiel 65	Finančné sprostredkovanie okrem poisťovní a dôchodkového zabezpečenia (6510+6520)	0	251 775	-251 775	7 897	174 056	-166 160	16	12 177	-12 160	7 913	438 008	-430 095
6510	skupina 65.1	Peňažné sprostredkovanie	0	247 818	-247 818	722	159 862	-159 140	0	0	0	722	407 680	-406 958
6520	skupina 65.2	Ostatné finančné sprostredkovanie z toho	0	3 957	-3 957	7 175	14 194	-7 020	16	12 177	-12 160	7 191	30 328	-23 137
6524	časť triedy 65.23	Finančné holdingové spoločnosti	0	0	0	0	0	0	0	0	0	0	0	0
6600	oddiel 66	Poisťovní a dôchodkové zabezpečenie okrem povinného sociálneho zabezpečenia	0	1 316	-1 316	-48	63 296	-63 344	0	1 031	-1 031	-48	65 642	-65 690
6700	oddiel 67	Pomocné činnosti súvisiace s finančným sprostredkovaním (6710+6720)	0	5 516	-5 516	0	-13 191	13 191	490	46	444	490	-7 629	8 120
7395	kategória K	NEHNUTEĽNOSTI, PRENÁJOM A OBCHODNÉ ČINNOSTI	3 982	27 415	-23 433	-21 351	30 091	-51 442	329	7 065	-6 736	-17 040	64 572	-81 611
7000	oddiel 70	Činnosti v oblasti nehnuteľností	0	1 222	-1 222	-184	7 544	-7 728	120	5 918	-5 798	-64	14 684	-14 749
7100	oddiel 71	Prenájom strojov a zariadení bez obsluhy a prenájom tovaru osobnej spotreby a potrieb pre domácnosť	0	1 612	-1 612	-2	5 363	-5 365	0	16	-16	-2	6 991	-6 993
7200	oddiel 72	Počítačové a súvisiace činnosti	1	19 444	-19 444	363	16	346	102	190	-89	465	19 651	-19 186
7300	oddiel 73	Výskum a vývoj	0	0	0	391	222	169	0	0	0	391	222	169
7400	oddiel 74	Iné obchodné služby (7410+7420+7440+7490) z toho	3 982	5 137	-1 155	-21 919	16 946	-38 865	108	941	-833	-17 829	23 024	-40 853
7410	skupina 74.1	Právne, daňové a podnikateľské poradenstvo; činnosti účtovej evidencie; prieskum trhu a verejnej mienky; holdingy	352	1 644	-1 292	-23 788	2 863	-26 651	0	115	-115	-23 436	4 622	-28 058

6. ČASOVÉ RADY 1998-2005

6.1. Stav priamych zahraničných investícií v Slovenskej republike

v mil. SKK

Rok	Majetková účasť	Reinvestovaný zisk	Majetková účasť a reinvestovaný zisk	Ostatný kapitál	Celkom
1998	78 568		78 568	29 205	107 773
1999	96 038		96 038	40 380	136 418
2000	177 141		177 141	48 518	225 659
2001	234 396		234 396	43 346	277 742
2002	319 246		319 246	38 028	357 274
2003	374 968	103 679	478 647	40 692	519 339
2004	417 955	152 964	570 919	52 466	623 385
2005	504 221	166 320	670 540	85 221	755 761

v mil. USD

Rok	Majetková účasť	Reinvestovaný zisk	Majetková účasť a reinvestovaný zisk	Ostatný kapitál	Celkom
1998	2 128		2 128	791	2 920
1999	2 272		2 272	955	3 228
2000	3 738		3 738	1 024	4 762
2001	4 836		4 836	894	5 731
2002	7 974		7 974	950	8 924
2003	11 390	3 149	14 540	1 236	15 776
2004	14 667	5 368	20 035	1 841	21 876
2005	15 783	5 206	20 988	2 667	23 656

6. ČASOVÉ RADY 1998-2005

6.2. Stav tuzemských priamych investícií v zahraničí

v mil. SKK

Rok	Majetková účasť	Reinvestovaný zisk	Majetková účasť a reinvestovaný zisk	Ostatný kapitál	Celkom
1998	13 989		13 989	1 080	15 069
1999	12 801		12 801	1 821	14 622
2000	15 411		15 411	2 557	17 968
2001	21 601		21 601	2 956	24 557
2002	19 285		19 285	2 491	21 776
2003	22 590	-212	22 378	4 909	27 287
2004	24 958	3 002	27 960	-3 974	23 986
2005	23 687	-32	23 655	-4 581	19 074

v mil. USD

Rok	Majetková účasť	Reinvestovaný zisk	Majetková účasť a reinvestovaný zisk	Ostatný kapitál	Celkom
1998	379		379	29	408
1999	303		303	43	346
2000	325		325	54	379
2001	446		446	61	507
2002	482		482	62	544
2003	686	-6	680	149	829
2004	876	105	981	-139	842
2005	741	-1	740	-143	597

6. ČASOVÉ RADY 1998-2005

6.3. Prílev priamych zahraničných investícií do Slovenskej republiky

v mil. SKK

Rok	Majetková účasť	Reinvestovaný zisk	Majetková účasť a reinvestovaný zisk	Ostatný kapitál	Celkom
1998	18 582		18 582	6 322	24 904
1999	16 687		16 687	1 037	17 724
2000	99 561		99 561	-10 608	88 953
2001	61 448		61 448	15 137	76 585
2002	185 594		185 594	2 143	187 737
2003	38 896	55 556	94 452	-15 024	79 429
2004	37 498	52 022	89 520	8 233	97 753
2005	22 182	27 090	49 272	26 059	75 331

v mil. USD

Rok	Majetková účasť	Reinvestovaný zisk	Majetková účasť a reinvestovaný zisk	Ostatný kapitál	Celkom
1998	527		527	179	707
1999	403		403	25	428
2000	2 155		2 155	-230	1 925
2001	1 271		1 271	313	1 584
2002	4 094		4 094	47	4 141
2003	1 058	1 511	2 569	-409	2 160
2004	1 163	1 613	2 775	255	3 031
2005	715	873	1 588	840	2 428

6. ČASOVÉ RADY 1998-2005

6.4. Odlev tuzemských priamych investícií do zahraničia

v mil. SKK

Rok	Majetková účasť	Reinvestovaný zisk	Majetková účasť a reinvestovaný zisk	Ostatný kapitál	Celkom
1998	4 875		4 875	290	5 165
1999	-16 405		-16 405	798	-15 607
2000	1 074		1 074	255	1 329
2001	3 449		3 449	-329	3 120
2002	364		364	136	500
2003	679	1 275	1 954	7 113	9 068
2004	2 680	2 519	5 199	-5 881	-682
2005	3 489	96	3 585	1 053	4 637

v mil. USD

Rok	Majetková účasť	Reinvestovaný zisk	Majetková účasť a reinvestovaný zisk	Ostatný kapitál	Celkom
1998	138		138	8	147
1999	-396		-396	19	-377
2000	23		23	6	29
2001	71		71	-7	65
2002	8		8	3	11
2003	18	35	53	193	247
2004	83	78	161	-182	-21
2005	112	3	116	34	149