



*Úrad pre finančný trh*  
*Vazovova 2, 813 18 Bratislava*

**Polročná správa  
o stave poisťovníctva  
za prvý polrok 2004**

**Bratislava, október 2004**



# Obsah

Úvod .....	5
<b>1. Poistný trh Slovenskej republiky .....</b>	<b>6</b>
(1.1) Subjekty poistného trhu .....	6
(1.1.1) Poisťovne poskytujúce poisťovacie služby na základe práva slobodného poskytovania služieb .....	7
(1.2) Základné imanie poisťovní .....	8
(1.3) Hospodársky výsledok poisťovní .....	10
(1.3.1) Analýza hospodárskeho výsledku .....	11
<b>2. Špecifické ukazovatele poistného trhu .....</b>	<b>14</b>
(2.1) Predpísané poistné .....	14
(2.1.1) Podiel predpísaného poistného k HDP .....	19
(2.1.2) Predpísané poistné postúpené zaistovateľom .....	20
(2.1.3) Predpísané poistné podľa poistných odvetví .....	21
(2.2) Náklady na poistné plnenia .....	23
(2.2.1) Náklady na poistné plnenia postúpené zaistovateľom .....	27
(2.2.2) Náklady na poistné plnenia podľa poistných odvetví .....	28
(2.3) Škodovosť .....	30
(2.3.1) Škodovosť podľa poistných odvetví .....	32
<b>3. Povinné zmluvné poistenie motorových vozidiel .....</b>	<b>34</b>
<b>4. Technické rezervy poisťovní .....</b>	<b>40</b>
(4.1) Štruktúra technických rezerv .....	40
(4.2) Finančné umiestnenie prostriedkov technických rezerv .....	41
<b>5. Prehľad legislatívneho vývoja .....</b>	<b>45</b>
<b>Prílohy .....</b>	<b>48</b>

## Použité skrátené označenia

Zákon o poisťovníctve .....	Zákon č. 95/2002 Z. z. o poisťovníctve a o zmene a doplnení niektorých zákonov v znení neskorších predpisov
Zákon o povinnom zmluvnom poistení .....	Zákon č. 381/2001 Z. z. o povinnom zmluvnom poistení zodpovednosti za škodu spôsobenú prevádzkou motorového vozidla a o zmene a doplnení niektorých zákonov v znení neskorších predpisov
Občiansky zákonník .....	Zákon č. 40/1964 Zb. Občiansky zákonník v znení neskorších predpisov
Zákon o dohľade .....	Zákon č. 96/2002 Z. z. o dohľade nad finančným trhom a o zmene a doplnení niektorých zákonov v znení zákona č. 43/2004 Z. z.
Vyhláška č. 197 .....	Vyhláška MF SR č. 197/2002 Z. z., ktorou sa ustanovujú limity umiestnenia prostriedkov technických rezerv v poisťovníctve
Vyhláška č. 380 .....	Vyhláška MF SR č. 380/2002 Z. z., ktorou sa ustanovuje spôsob určenia hodnoty cenných papierov a nehnuteľností, v ktorých sú umiestnené prostriedky technických rezerv poisťovne
Úrad .....	Úrad pre finančný trh
SKP .....	Slovenská kancelária poisťovateľov
Polročná správa .....	Polročná správa o stave poisťovníctva za prvý polrok 2004
A-SP, a. s. ....	Allianz - Slovenská poisťovňa, a. s.
PZPMV .....	Povinné zmluvné poistenie zodpovednosti za škodu spôsobenú prevádzkou motorového vozidla
Zákonné poistenie .....	Zákonné poistenie zodpovednosti za škodu spôsobenú prevádzkou motorového vozidla
Unit-linked rezerva .....	Technická rezerva na krytie záväzkov z finančného umiestnenia v mene poistených
RPP .....	Technická rezerva na poisťné prémie a zľavy
RPBO .....	Technická rezerva na poisťné budúce obdobia

## Úvod

Úrad pre finančný trh v zmysle § 4 zákona č. 96/2002 Z. z. o dohľade nad finančným trhom a o zmene a doplnení niektorých zákonov v znení zákona č. 43/2004 Z. z. spracoval a predkladá na rokovanie vlády Polročnú správu o stave poisťovníctva za prvý polrok 2004.

V predloženej správe sú analyzované základné ukazovatele za polročné obdobie sledované v komerčnom poisťovníctve. Vychádzalo sa z podkladov, ktoré predkladajú poisťovne na základe zákona č. 95/2002 Z. z. o poisťovníctve a o zmene a doplnení niektorých zákonov v znení neskorších predpisov. Účtovné výkazy, a to súvaha a výkaz ziskov a strát, ktoré sú základom pre hodnotenie hospodárenia poisťovne, nie sú overené auditorom.

Hodnotené ukazovatele v poisťovníctve boli vybrané na základe medzinárodných skúseností a obvyklých hodnotení, ktoré sa vypracovávajú v krajinách s rozvinutým komerčným poisťovníctvom. Pravidelné hodnotenie základných ekonomických ukazovateľov a špecifických ukazovateľov poistného trhu, ich vzájomné porovnanie a vyhodnotenie podávajú objektívny pohľad na poistný trh v Slovenskej republike. Sú zároveň jedným z kritérií porovnania tohto odvetvia v medzinárodnej konkurencii.

Orgán dohľadu priebežne sleduje najmä výšku a spôsob umiestnenia prostriedkov technických rezerv poisťovní, predpísané poistné, náklady na poistné plnenia a škodovosť. Priebežne sa sleduje aj solventnosť poisťovne, t. j. schopnosť poisťovne trvale zabezpečiť vlastnými zdrojmi úhradu záväzkov vyplývajúcich z uzavretých poistných zmlúv. Osobitná pozornosť sa venuje stavu a vývoju v povinnom zmluvnom poistení zodpovednosti za škodu spôsobenú prevádzkou motorového vozidla.

Výkazy, ktoré komerčné poisťovne predkladajú orgánu dohľadu štvrťročne, sú zdrojom aj pre ďalšie analýzy a sledovania vývoja poistného trhu. Tieto údaje podávajú informáciu o aktivitách poisťovní, o výške a spôsobe umiestňovania prostriedkov technických rezerv v životnom a v neživotnom poistení a okrem iného aj dôležitú informáciu o konkurencie-schopnosti poisťovní na poistnom trhu a o ich pôsobení do budúcnosti.

Aj v komerčnom poisťovníctve pokračoval trend zlučovania poisťovní a vytvárania medzinárodných finančných skupín, a to najmä v poisťovniach so zahraničnou majetkovou účasťou. V poisťovniach sa kvalitatívne, ale aj kvantitatívne menia aktíva kryjúce technické rezervy v životnom a v neživotnom poistení a tvorba týchto technických rezerv. Zavádzaním nových poistných produktov a služieb poisťovní je rozšírená možnosť výberu takého typu poistnej ochrany, aký je z hľadiska požiadaviek a potrieb klientov najviac požadovaný.

Významnou zmenou ktorá sa udiala v prvom polroku bol vstup Slovenskej republiky do Európskej Únie. V súvislosti s touto udalosťou pre orgán dohľadu vznikajú nové úlohy, ktoré súvisia najmä s podstatným rozšírením medzinárodnej spolupráce s ostatnými orgánmi dohľadu v poisťovníctve, zavedením systému dohľadu domovského orgánu dohľadu a uplatňovaním systému single passport pre celé územie Európskej Únie. Vstup Slovenskej republiky do EÚ sa zatiaľ výraznejšie neprejavil na poistnom trhu, čo bolo spôsobené jednak krátkou dobou členstva v EÚ a už predchádzajúcimi aproximačnými opatreniami zo strany všetkých relevantných subjektov.

## 1. Poistný trh Slovenskej republiky

Tendencia zlučovania poisťovní a ich zaradovania do veľkých finančných celkov (poisťovacích skupín alebo finančných konglomerátov) sa na slovenskom poistnom trhu naďalej prejavovala a pokračuje aj v prvom polroku 2004. Táto tendencia prevláda vo väčšine vyspelých európskych krajín, kde vznikajú veľké nadnárodné finančné celky. Zlučovanie poisťovní na Slovensku začalo v roku 2002, kedy sa zlúčila Zurich Poisťovňa, a. s. s Generali Poisťovňou a. s., v roku 2003 sa zlúčila Slovenská poisťovňa, a. s. s Allianz poisťovňou, a. s., Univerzálna banková poisťovňa, a. s. s Wüstenrot, životnou poisťovňou a. s. a v roku 2004 sa zlúčila UNIQA poisťovňa, a. s. s R + V Poisťovňou, a. s.

Vysoký podiel zahraničného kapitálu investovaného do poisťovníctva ovplyvnil poistný trh najmä prínosom medzinárodných skúseností, know-how, zavádzaním nových poistných produktov a zlepšením ekonomickej sily v sektore poisťovníctva. Vstup zahraničných akcionárov do poisťovní bol prínosom aj z hľadiska adaptácie sektoru poisťovníctva v súvislosti s prípravou členstva SR v EÚ.

### (1.1) Subjekty poistného trhu

K 30. 6. 2004 pôsobilo na slovenskom poistnom trhu 26 poisťovní (z toho 17 univerzálnych, 5 životných a 4 neživotné poisťovne) a SKP. Zároveň na poistnom trhu pôsobila aj pobočka zahraničnej poisťovne, ktorá sa k 1. 5. 2004 v súlade so zákonom o poisťovníctve preklasifikovala na pobočku poisťovne z iného členského štátu, ktorá spadá pod výkon dohľadu domovského členského štátu tejto poisťovne (holandský dohľad). Z dôvodu, že táto pobočka splnila oznamovaciu povinnosť voči úradu aj k 30. 6. 2004 a predložila požadované údaje k tomuto obdobiu, jednotlivé štatistické ukazovatele boli vyhodnocované aj za tento subjekt. Klesajúci počet poisťovní priamo súvisí s fúziami, ktoré prebiehajú aj v rámci EÚ, pričom na slovenskom poistnom trhu sa tento trend prejavil nasledovne: Wüstenrot, životná poisťovňa a. s. zanikla bez likvidácie zlúčením s Univerzálnou bankovou poisťovňou, a. s. Univerzálna banková poisťovňa, a. s. s novým obchodným menom Wüstenrot poisťovňa, a. s. sa stala právnym nástupcom spoločnosti Wüstenrot, životná poisťovňa a. s., pričom právne účinky zlúčenia nastali ku dňu 1. 1. 2004. Po 30. 6. 2004 došlo k fúzii UNIQA poisťovne, a. s. s R + V Poisťovňou, a. s. s účinnosťou zlúčenia dňa 13. 7. 2004. R + V Poisťovňa, a. s. zanikla bez likvidácie zlúčením, pričom jej právnym nástupcom sa stala UNIQA poisťovňa, a. s.

V priebehu prvého polroka roku 2004 nepodali žiadost' o povolenie vykonávať poisťovaciu činnosť v životnom, resp. v neživotnom poistení žiadni žiadatelia. V súvislosti so vstupom Slovenska do EÚ začali poisťovne z iných členských krajín na základe slobodného poskytovania služieb vykonávať činnosť súvisiacu s poskytovaním poisťovacích služieb (podrobnejšie v kapitole 1.1.1), čo však zatiaľ nespôsobilo významné zmeny v štruktúre rozdelenia poistného trhu. Pôsobenie týchto subjektov môže v budúcnosti viesť k zvýšeniu konkurencie v sektore poisťovníctva.

Orgán dohľadu za obdobie od 1. 1. 2004 do 30. 6. 2004 vydal 2 povolenia na vykonávanie činnosti poisťovacieho agenta - právnickej osoby, 10 povolení na vykonávanie činnosti poisťovacieho agenta - fyzickej osoby, 31 povolení na vykonávanie činnosti poisťovacieho makléra - právnickej osoby a 12 povolení na vykonávanie činnosti poisťovacieho makléra - fyzickej osoby. K 30. 6. 2004 pôsobilo na poistnom trhu 47 poisťovacích agentov - právnických osôb, rovnaký počet 47 poisťovacích agentov - fyzických osôb, 253 poisťovacích maklérov - právnických osôb a 108

poisťovacích maklérov - fyzických osôb. V priebehu prvého polroka roku 2004 zaniklo povolenie na základe nadobudnutia právoplatnosti rozhodnutia úradu o udelení predchádzajúceho súhlasu na vrátenie povolenia na vykonávanie činnosti podľa § 36 ods. 1 písm. e) v spojení s § 13 ods. 18 zákona o poisťovníctve 2 poisťovacím agentom – právnickým osobám, 3 poisťovacím maklérom – právnickým osobám a 2 poisťovacím maklérom – fyzickým osobám.

Aktuálne zoznamy osôb, ktorým bolo vydané povolenie na vykonávanie činnosti poisťovacieho makléra alebo poisťovacieho agenta a osôb, ktoré sú oprávnené poskytovať poisťovacie služby na základe slobodného poskytovania služieb, sú uvedené na webovej stránke úradu: [http://www.uft.sk/poistovnictvo/sk/makleri\\_agenti.htm](http://www.uft.sk/poistovnictvo/sk/makleri_agenti.htm).

### **(1.1.1) Poisťovne poskytujúce poisťovacie služby na základe práva slobodného poskytovania služieb**

Dňom vstupu Slovenskej republiky do Európskej únie získali zahraničné poisťovne z členských štátov možnosť pôsobiť na území Slovenska aj bez povolenia úradu, a to na základe systému single passport.

Poisťovne so sídlom v niektorom členskom štáte Európskej únie alebo Európskeho hospodárskeho priestoru môžu po splnení jednoduchých povinností voči domovskému orgánu dohľadu vykonávať poisťovaciu činnosť na území Slovenska na základe povolenia, ktoré im bolo udelené v štáte svojho sídla. Analogicky môžu poisťovne so sídlom na Slovensku po ohlásení takéhoto úmyslu vykonávať poisťovaciu činnosť v inom členskom štáte.

Na území Slovenska môže poisťovňa z iného členského štátu vykonávať poisťovaciu činnosť dvoma spôsobmi a to buď prostredníctvom svojej pobočky alebo na základe práva slobodného poskytovania služieb bez zriadenia pobočky.

V čase prípravy polročnej správy úrad evidoval 77 poisťovní z iných členských štátov, ktoré môžu vykonávať poisťovaciu činnosť na základe práva slobodného poskytovania služieb bez zriadenia pobočky (v 63 prípadoch v neživotnom poistení, v 3 v životnom poistení a v 11 prípadoch v životnom alebo neživotnom poistení) a neevidoval žiadnu poisťovňu z členského štátu, ktorá by zriadila na území Slovenska pobočku.

Všetky zahraničné poisťovne z členských štátov uprednostnili poskytovanie poisťovacích služieb na základe práva slobodného poskytovania služieb bez zriadenia pobočky. Príčinou takéhoto stavu je najmä krátka doba členstva Slovenska v EÚ, kedy zahraničné poisťovne z členských štátov pred trvalou prítomnosťou na poisťovnom trhu najprv skúmajú charakteristiky a správanie tohto trhu. Na základe vyššie uvedeného možno tvrdiť, že napriek vysokému počtu zahraničných poisťovní z členských štátov, cezhraničné poskytovanie poisťovacích služieb v priebehu prvého polroka v podstate neovplyvnilo poisťovný trh na Slovensku. V budúcnosti je však možné očakávať podstatnejší dopad tohto faktoru na poisťovný trh SR.

Úrad taktiež eviduje 4 poisťovne so sídlom na území Slovenska, ktoré po splnení notifikačnej povinnosti môžu vykonávať poisťovaciu činnosť v inom členskom štáte, a to taktiež na základe slobodného poskytovania služieb bez zriadenia pobočky (A-SP, a. s. v Českej republike, Maďarsku, Poľsku a v Rakúsku, QBE poisťovňa, a. s. v Českej republike, KOOOPERATIVA poisťovňa, a. s. v Maďarsku, Poľsku, Slovinsku, Českej republike a v Rakúsku, a UNION poisťovňa, a. s. v Českej republike). Vzhľadom na krátkosť času nie možné zatiaľ zhodnotiť vplyv uvedenej skutočnosti na činnosť spomínaných poisťovní.

Aktuálne zoznamy poisťovní z iných členských štátov, ktoré môžu vykonávať na území Slovenskej republiky poisťovaciu činnosť na základe slobodného poskytovania služieb bez zriadenia pobočky alebo prostredníctvom svojej pobočky a aktuálne zoznamy poisťovní so sídlom na území Slovenskej republiky, ktoré môžu vykonávať v inom členskom štáte poisťovaciu činnosť na základe slobodného poskytovania služieb bez zriadenia pobočky alebo prostredníctvom svojej pobočky sú uvedené na webových stránkach úradu: [http://www.uft.sk/poistovnictvo/sk/europas/zahr\\_poist\\_bez\\_pobocky.htm](http://www.uft.sk/poistovnictvo/sk/europas/zahr_poist_bez_pobocky.htm), [http://www.uft.sk/poistovnictvo/sk/europas/poist\\_do\\_zahr.htm](http://www.uft.sk/poistovnictvo/sk/europas/poist_do_zahr.htm).

## (1.2) Základné imanie poisťovní

V priebehu prvého polroka roku 2004 sa celkové základné imanie poisťovní zvýšilo o 215 mil. Sk a k 30. 6. 2004 dosiahlo hodnotu 11 942 156 tis. Sk.

**Tabuľka 1:** Štruktúra podielu zahraničného kapitálu na základnom imaní poisťovní k 30. 6. 2004

Štát	Podiel zahraničných akcionárov (ZA) na základnom imaní (ZI) (v tis. Sk)	Podiel ZA na celkovom zahraničnom kapitáli	Podiel ZA na celkovom ZI k 30.6.2004	Podiel ZA na celkovom ZI k 31. 12. 2003	Zmena podielu ZA na celkovom ZI
Nemecko	5 238 706	47,78 %	43,87 %	45,60 %	-1,73 %
Rakúsko	2 149 552	19,60 %	18,00 %	15,28 %	2,72 %
Spojené kráľovstvo (UK)	1 056 295	9,63 %	8,85 %	9,01 %	-0,16 %
Holandsko	1 022 192	9,32 %	8,56 %	7,35 %	1,21 %
Česká republika	500 505	4,56 %	4,19 %	5,32 %	-1,13 %
USA	370 003	3,37 %	3,10 %	3,16 %	-0,06 %
Belgicko	262 990	2,40 %	2,20 %	1,19 %	2,20 %
Maďarsko	150 000	1,37 %	1,26 %	0,90 %	1,26 %
Švajčiarsko	135 002	1,23 %	1,13 %	1,15 %	-0,02 %
Francúzsko	80 002	0,73 %	0,67 %	0,68 %	-0,01 %
<b>Celkom</b>	<b>10 965 246</b>	<b>100,00 %</b>	<b>91,82 %</b>	<b>89,64 %</b>	<b>2,18 %</b>

V *tabuľke 1* z dôvodu zanedbateľného podielu na celkovom základnom imaní nie sú k 30. 6. 2004 zahrnuté podiely nasledovných štátov: Cyprus (podiel na ZI tvoril 5 tis. Sk) a Luxembursko (podiel na ZI tvoril len 1 tis. Sk). V *grafe 1* je pomocou diagramu znázornený podiel jednotlivých štátov na zahraničnom kapitáli.

Za obdobie prvého polroka roku 2004 zvýšilo základné imanie päť poisťovní (pozri *tabuľku 2*), a to: Generali poisťovňa, a. s. o 195 mil. Sk, Wüstenrot poisťovňa, a. s. o 30 mil. Sk, OTP Garancia životná poisťovňa, a. s. o 24 mil. Sk, OTP Garancia poisťovňa, a. s. o 36 mil. Sk a Vzájomná životná poisťovňa Sympatia, a. s. o 30 mil. Sk. Celkovú výšku základného imania a následný nárast za prvý polrok 2004 ovplyvnil aj zánik Wüstenrot, životnej poisťovne a. s.

Podľa *tabuľky 2* k 30. 6. 2004 z celkového počtu 27 poisťovní (vrátane pobočky zahraničnej poisťovne) bolo 25 poisťovní so zahraničnou majetkovou účasťou, pričom v 24 z nich bol prevažujúci, resp. 100 % podiel zahraničných akcionárov. Dve poisťovne boli vo výlučnom vlastníctve slovenských subjektov, z toho jedna z nich je vlastnená nepriamo zahraničným akcionárom.



**Tabuľka 2:** Prehľad výšky základného imania (ZI) poisťovní k 30. 6. 2003, k 30. 6. 2004 a podiel zahraničného kapitálu (ZK) na ZI k 30. 6. 2004

Poisťovňa	Dátum udelenia povolenia	ZI k 31.12.2003 (v tis. Sk)	ZI k 30.6.2004 (v tis. Sk)	Podiel ZK na ZI	Podiel ZK na ZI (v tis. Sk)
				k 30. 6. 2004	
Allianz - Slovenská poisťovňa, a. s.	29.10.1991	5 868 630	5 868 630	99,66 %	5 848 770
KOOPERATIVA poisťovňa, a. s.	20.3.1991	700 000	700 000	91,36 %	639 520
UNIQA poisťovňa, a. s.	15.4.1991	300 000	300 000	99,73 %	299 190
ČSOB Poisťovňa, a. s. <sup>1)</sup>	12.5.1992	350 000	350 000	75,14 %	262 990
QBE poisťovňa, a. s.	25.5.1992	176 000	176 000	100,00 %	176 000
UNION poisťovňa, a. s.	24.9.1992	390 000	390 000	97,28 %	379 392
Česká poisťovňa - Slovensko, a. s.	24.3.1993	450 000	450 000	100,00 %	450 000
Komunálna poisťovňa a. s.	13.10.1993	280 000	280 000	0,00 %	0
POISŤOVŇA GERLING Slovensko, a. s.	29.9.1994	75 000	75 000	100,00 %	75 000
Vzájomná životná poisťovňa Sympatia, a. s. <sup>2)</sup>	17.10.1994	130 000	160 000	100,00 %	160 000
Wüstenrot poisťovňa, a. s. <sup>3)</sup>	27.3.1995	300 000	330 000	68,76 %	226 908
Prvá česko-slovenská poisťovňa, a. s.	30.5.1995	150 416	150 416	9,75 %	14 670
AMSLICO AIG Life poisťovňa a. s.	19.9.1995	300 000	300 000	100,00 %	300 000
ING Životná poisťovňa, a. s. <sup>4)</sup>	22.3.1996	462 800	462 800	100,00 %	462 800
Poisťovňa TATRA a. s.	25.6.1996	188 300	188 300	0,00 %	0
Generali Poisťovňa, a. s.	22.1.1997	300 000	495 000	100,00 %	495 000
KONTINUITA poisťovňa, a. s. <sup>5)</sup>	13.2.1997	300 000	300 000	100,00 %	300 000
D.A.S. poisťovňa právnej ochrany, a. s.	17.10.1997	50 000	50 000	100,00 %	50 000
Wüstenrot, životná poisťovňa a. s.	9.7.1998	100 000	-	-	-
R + V Poisťovňa, a. s.	20.7.1998	140 000	140 000	100,00 %	140 000
Poisťovňa AIG Slovakia a. s.	14.9.1998	70 000	70 000	100,00 %	70 000
VICTORIA – VOLKSBANKEN Poisťovňa, a. s.	2.11.1999	140 010	140 010	90,00 %	126 009
Poisťovňa Cardif Slovakia, a. s.	23.2.2000	130 000	130 000	100,00 %	130 000
CREDIT SUISSE LIFE & PENSIONS POISŤOVŇA, a. s.	26.8.2002	135 000	135 000	100,00 %	135 000
Poisťovňa Slovenskej sporiteľne, a. s.	17.12.2002	81 000	81 000	66,67 %	54 003
Aegon Levensverzekering N. V., pobočka zahraničnej poisťovne <sup>6)</sup>	28.5.2003	20 000	20 000	100,00 %	20 000
OTP Garancia životná poisťovňa, a. s.	12.6.2003	80 000	104 000	75,00 %	78 000
OTP Garancia poisťovňa, a. s.	12.6.2003	60 000	96 000	75,00 %	72 000
Slovenská kancelária poisťovateľov	1. 1. 2002	-	-	-	-
<b>Celkom</b>		<b>11 727 156</b>	<b>11 942 156</b>	<b>91,82 %</b>	<b>10 965 252</b>

<sup>1)</sup> od 17. 8. 2004 bol obchodný názov poisťovne ERGO poisťovňa, a. s. zmenený na ČSOB Poisťovňa, a. s.

<sup>2)</sup> od 25. 5. 2004 bol obchodný názov poisťovne VZÁJOMNÁ ŽIVOTNÁ POISŤOVŇA a. s. zmenený na Vzájomná životná poisťovňa Sympatia, a. s.

<sup>3)</sup> od 18. 12. 2003 bol obchodný názov poisťovne Univerzálna banková poisťovňa, a. s. zmenený na Wüstenrot poisťovňa, a. s.

<sup>4)</sup> od 5. 2. 2004 bol obchodný názov poisťovne Nationale-Nederlanden poisťovňa a. s. zmenený na ING Životná poisťovňa, a. s.

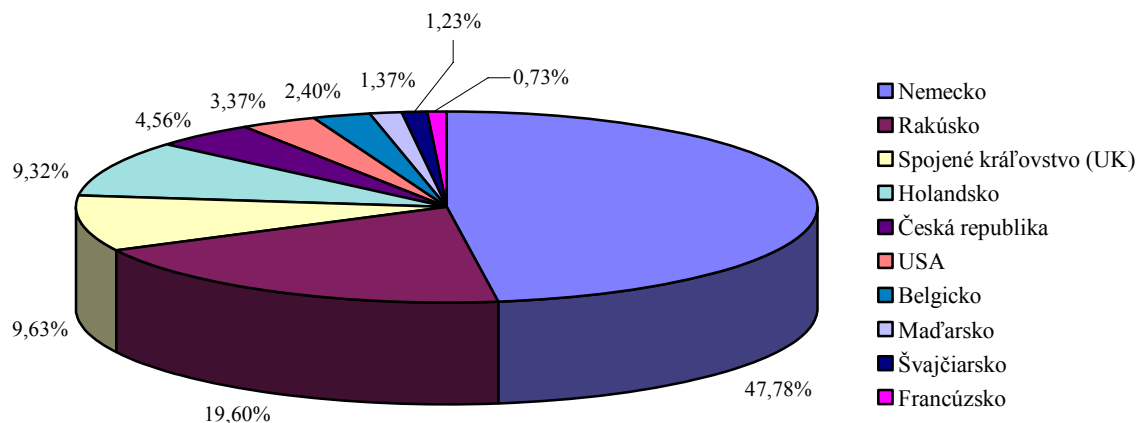
<sup>5)</sup> od 3. 3. 2004 bol obchodný názov poisťovne KONTINUITA - Slovenská životná poisťovňa, a. s. zmenený na KONTINUITA poisťovňa, a. s.

<sup>6)</sup> suma 20 000 000 Sk predstavuje aktíva pobočky, ktoré nesmú byť nižšie ako jedna polovica výšky garančného fondu pobočky (40 mil. Sk)

Zloženie zahraničného kapitálu podľa teritoriálnej štruktúry jeho pôvodu je nasledovné:

**Graf 1**

**Štruktúra zahraničných akcionárov poisťovní  
k 30. 6. 2004**



Objem zahraničného kapitálu investovaného do poisťovníctva v SR v prvom polroku vzrástol o 452 908 tis. Sk, t. j. o 2,18 percentuálnych bodov a k 30. 6. 2004 dosiahol hodnotu 10 965 252 tis. Sk. Počas prvého polroka 2004 došlo k zmenám podielu zahraničného kapitálu najmä z dôvodu navýšenia základného imania v poisťovniach vlastnených zahraničným akcionárom, ale aj z dôvodu vstupu zahraničných akcionárov: belgického KBC Insurance NV do ČSOB Poisťovne, a. s., holandského TBIH Financial Services Group N.V. do Vzájomnej životnej poisťovne Sympatia, a. s. a z dôvodu odkúpenia zvyšného 20 % podielu rakúskou spoločnosťou Wiener Städtische Allgemeine Versicherung Aktiengesellschaft v KONTINUE poist'ovni, a. s.

Celkový podiel zahraničného kapitálu na základnom imaní všetkých poisťovní k 30. 6. 2004 predstavoval hodnotu 91,82 %. Vo viacerých poisťovniach, kde je majoritným akcionárom zahraničný subjekt, predstavujú aj minoritní akcionári nepriame zahraničné investície. Nepriame zahraničné investície môžeme sledovať aj v poisťovniach, kde je majoritným akcionárom slovenský subjekt. Započítaním nepriamej zahraničnej investície (napr. pri Komunálnej poisťovni a. s. alebo Poisťovni Slovenskej sporiteľne, a. s.) by podiel zahraničného kapitálu na základnom imaní vzrástol na 95,24 %.

### (1.3) Hospodársky výsledok poisťovní

Hospodársky výsledok poisťovne je ekonomický ukazovateľ výsledku hospodárenia poisťovne vyjadrený dosiahnutým ziskom alebo stratou. Predstavuje rozdiel medzi príjmami a výdavkami poisťovne.

**(1.3.1) Analýza hospodárskeho výsledku**

V prvom polroku roku 2004 vykázali poisťovne celkom zisk vo výške 1 571 523 tis. Sk, čo predstavuje medziročný nárast hospodárskeho výsledku o 230 526 tis. Sk (17,19 %), keď k 30. 6. 2003 vykázali poisťovne celkom zisk vo výške 1 340 997 tis. Sk. Výšku celkového zisku ovplyvnil najmä hospodársky výsledok v KOOOPERATIVE poisťovni, a. s., kde bol vykázaný medziročný nárast o 150 860 tis. Sk, v AMSLICO AIG Life poisťovni a. s. s medziročným nárastom o 132 636 tis. Sk a v ING Životnej poisťovni, a. s., kde bol zaznamenaný medziročný nárast o 101 490 tis. Sk.

Počas sledovaného obdobia vykázalo 16 poisťovní zisk a 11 stratu. Vývoj hospodárskeho výsledku podľa poisťovní za jednotlivé polroky 2002, 2003 a 2004 je uvedený v **tabuľke 3**.

**Tabuľka 3:** Medziročné porovnanie hospodárskeho výsledku poisťovní (v tis. Sk)

Poisťovňa	Hospodársky výsledok		
	k 30. 6. 2002	k 30. 6. 2003	k 30. 6. 2004
Allianz - Slovenská poisťovňa, a. s.	-903 811	803 524	838 470
KOOOPERATIVA poisťovňa, a. s.	148 092	208 325	359 185
AMSLICO AIG Life poisťovňa a. s.	136 850	123 711	256 347
ING Životná poisťovňa, a. s.	104 126	88 729	190 219
Komunálna poisťovňa a. s.	24 296	41 310	86 404
POISŤOVŇA GERLING Slovensko, a. s.	31 100	31 077	40 362
UNION poisťovňa, a. s.	18 135	24 562	18 115
Prvá česko-slovenská poisťovňa, a. s.	7 408	5 004	17 877
QBE poisťovňa, a. s.	5 103	28 806	14 001
Poisťovňa AIG Slovakia a. s.	3 025	2 421	11 022
Poisťovňa Cardif Slovakia, a. s.	-389	5 476	10 233
ČSOB Poisťovňa, a. s.	4 381	10 486	7 567
VICTORIA - VOLKSBANKEN Poisťovňa, a. s.	4 575	4 352	5 415
Česká poisťovňa - Slovensko, a. s.	-87 659	9 700	5 171
KONTINUITA poisťovňa, a. s.	59 330	17 228	4 918
D.A.S. poisťovňa právnej ochrany, a. s.	-1 575	294	519
CREDIT SUISSE LIFE & PENSIONS POISŤOVŇA, a. s.	-	-2 620	-2 492
OTP Garancia poisťovňa, a. s.	-	0	-6 027
Poisťovňa TATRA a. s.	-12 580	-11 874	-6 561
OTP Garancia životná poisťovňa, a. s.	-	0	-9 181
UNIQA poisťovňa, a. s.	9 639	15 458	-13 052
Poisťovňa Slovenskej sporiteľne, a. s.	-	-31 425	-13 940
Generali Poisťovňa, a. s.	-55 801	-39 785	-17 526
Vzájomná životná poisťovňa Sympatia, a. s.	-1 896	12 404	-24 156
Wüstenrot poisťovňa, a. s.	6 696	3 555	-35 705
R + V Poisťovňa, a. s.	-65 087	-11 255	-45 232
Aegon Levensverzekering N. V., pobočka zahraničnej poisťovne	-	0	-120 430
Wüstenrot, životná poisťovňa a. s.	3 346	2 896	-
Poisťovňa DRUKOS a. s.	3 104	-1 362	-
Allianz poisťovňa, a. s.	193 345	-	-
Hasičská poisťovňa a. s.	1 556	-	-
Zurich Poisťovňa, a. s.	-1 777	-	-
<b>Celkom</b>	<b>-366 468</b>	<b>1 340 997</b>	<b>1 571 523</b>

V prvom polroku 2004 najvyšší zisk vo výške 838 470 tis. Sk vykázala A-SP, a. s., po nej nasledujú KOOOPERATIVA poisťovňa, a. s. (359 185 tis. Sk) a AMSLICO AIG Life poisťovňa a. s. (256 347 tis. Sk).

Najvyššiu stratu 120 430 tis. Sk vykázala Aegon Levensverzekering N. V., pobočka zahraničnej poisťovne, táto strata bola spôsobená v dôsledku vysokých počítačových nákladov na rozbeh činnosti pobočky poisťovne a vysokých obstarávacích nákladov.

V poradí druhú najvyššiu stratu 45 232 tis. Sk vykázala R + V Poisťovňa, a. s. Dôvodom dlhodobej straty poisťovne, sú pokračujúce vysoké režijné náklady a obchodná politika poisťovne. Zvýšenie straty oproti prechádzajúcemu obdobiu je aj v dôsledku tvorby dodatočnej rezervy na odzrkadlenie „fair“ hodnoty záväzkov v životnom poistení (objektívizácia výšky technických rezerv na životné poistenie). Poisťovňa hospodárila s plánovanou stratou, ktorú vykrýval hlavný akcionár. R + V Poisťovňa, a. s. zanikla bez likvidácie zlúčením s účinnosťou zlúčenia dňa 13. 7. 2004, pričom jej právnym nástupcom sa stala UNIQA poisťovňa, a. s.

Strata vo Wüstenrot poisťovni, a. s. (35 705 tis. Sk) bola spôsobená hlavne vysokými ostatnými nákladmi netechnického účtu.

Odpredaj účtovne nadhodnotených podielov v dcérskych spoločnostiach bol príčinou negatívneho vplyvu na hospodársky výsledok Vzájomnej životnej poisťovne Sympatia, a. s., ktorá hospodárila so stratou 24 156 tis. Sk.

Oproti polroku 2003 Generali Poisťovňa a. s. znížila stratu o 22 259 tis. Sk, percentuálne o 42,51 %. Strata tejto poisťovne vo výške 17 526 tis. Sk v prvom polroku 2004 bola zapríčinená najmä vysokými nákladmi v oblasti správnej réžie a provízií.

V Poisťovni Slovenskej sporiteľne, a. s. bola strata 13 940 tis. Sk zapríčinená vysokými prevádzkovými nákladmi poisťovne (obstarávacie náklady a správna réžia).

Po prvýkrát od roku 1995 vykázala stratu 13 052 tis. Sk aj UNIQA poisťovňa, a. s. najmä z dôvodu vysokého negatívneho výsledku technického účtu k neživotnému poisteniu zapríčineného vysokou správnu réžiou, pričom hodnota hospodárskeho výsledku bola ovplyvnená aj prípravou poisťovne na plánovanú fúziu s R+ V Poisťovňou, a. s.

Straty v OTP Garancii životnej poisťovni, a. s. (9 181 tis. Sk) a v OTP Garancii poisťovni, a. s. (6 027 tis. Sk) boli spôsobené hlavne vysokými nákladmi na rozbeh činnosti.

Vysoká správna réžia v životnom a v neživotnom poistení boli dôvodom straty (6 561 tis. Sk) v Poisťovni TATRA a. s.

Pokračujúca strata (k 30. 6. 2004 vo výške 2 492 tis. Sk) v CREDIT SUISSE LIFE & PENSIONS POISŤOVNI, a. s. bola spôsobená najmä tým, že táto poisťovňa vykazuje vysoké náklady na správnu réžiu, pričom v roku 2003 poisťovacia činnosť – uzatváranie poistných zmlúv stagnovala. Poisťovňa plánuje v druhom polroku 2004 zvýšiť obchodnú produkciu u produktov tradičného životného poistenia, ako aj postupný rozbeh predaja investičného životného poistenia.

Najvyšší (viac ako 100 %) medziročný pokles hospodárskeho výsledku vykázali k 30. 6. 2004 R + V Poisťovňa, a. s. (301,88 %), Vzájomná životná poisťovňa Sympatia, a. s. (294,74 %) a UNIQA poisťovňa, a. s. (184,44 %), pričom posledné dve z týchto poisťovní prešli oproti predošlému polroku zo zisku do straty.

Vysoký medziročný pokles hospodárskeho výsledku vo Vzájomnej životnej poisťovni Sympatia, a. s. bol zapríčinený najmä vyššie spomenutým odpredajom podielov v dcérskych spoločnostiach.

Naopak najvyšší (viac ako 100 %) medziročný nárast hospodárskeho výsledku evidovali: Poisťovňa AIG Slovakia a. s. (355,27 %), Prvá česko-slovenská poisťovňa, a. s. (257,25 %), ING

Životná poisťovňa, a. s. (114,38 %), Komunálna poisťovňa a. s. (109,16 %) a AMSLICO AIG Life poisťovňa a. s. (107,21 %).

Vysoký medziročný nárast hospodárskeho výsledku v Poisťovni AIG Slovakia a. s. bol spôsobený najmä z dôvodu zníženia ostatných nákladov poisťovne (napr. náklady z obchodných záväzkových vzťahov), kde bol vykázaný medziročný pokles až o 83,52 %.

Prvá česko-slovenská poisťovňa, a. s. vykázala vysoký medziročný nárast hospodárskeho výsledku z dôvodu vyššieho vykazaného medziročného nárastu zaslúženého poistného v poistných odvetviach A5 – dôchodkové poistenie a A6 – pripoistenie pre prípad úrazu alebo choroby. Ďalšou hlavnou príčinou nárastu hospodárskeho výsledku poisťovne bol výrazný medziročný pokles zmeny (rastu) stavu technickej rezervy na životné poistenie.

V ING Životnej poisťovni, a. s. bol výrazný nárast hospodárskeho výsledku zapríčinený najmä z dôvodu vysokého medziročného nárastu hodnoty finančného umiestnenia.

Vysoký medziročný nárast hospodárskeho výsledku v Komunálnej poisťovni a. s. bol zapríčinený najmä vysokým medziročným nárastom predpísaného poistného (nová produkcia) v PZPMV (o 183,48 %), pričom v tomto poistnom odvetví došlo k medziročnému nárastu výšky sadzieb poistného. K 30. 6. 2004 predstavovalo PZPMV v portfóliu poistiek neživotného poistenia Komunálnej poisťovne a. s. podiel 63,12 %.

## 2. Špecifické ukazovatele poistného trhu

V podmienkach komerčného poisťovníctva sa sledujú a vyhodnocujú ďalšie špecifické ukazovatele, ktorými sú:

- predpísané poistné,
- náklady na poistné plnenia,
- škodovosť.

### (2.1) Predpísané poistné

Celkové predpísané poistné v prvom polroku roku 2004 medziročne, t. j. oproti 30. 6. 2003 vzrástlo o 3 607 049 tis. Sk, percentuálne o 15,20 %, na hodnotu 27 336 848 tis. Sk. V životnom poistení predpísané poistné medziročne vzrástlo o 13,87 % na hodnotu 9 634 745 tis. Sk a v neživotnom poistení predpísané poistné dosiahlo hodnotu 17 702 103 tis. Sk, čo predstavuje medziročný nárast o 15,94 %.

Podľa údajov predložených k položke „stav poistného kmeňa“ možno konštatovať, že k 30. 6. 2004 bolo v životnom poistení evidovaných 5 173 973 kusov všetkých platných (uzavretých) poistných zmlúv dlhodobého charakteru (uzavreté na dobu aspoň jedného roka), čo predstavuje 14,47 % medziročný nárast. V neživotnom poistení bolo k 30. 6. 2004 evidovaných 4 442 429 kusov platných poistných zmlúv, čo je o 13,21 % menej ako k 30. 6. 2003. Nová produkcia bola v celkovom predpísanom poistnom zastúpená 37,66 % podielom, pričom v životnom poistení novej produkcií patril 31,10 % podiel a v neživotnom poistení podiel 41,25 %.

Prehľad o predpísanom poistnom k 30. 6. 2004 podľa jednotlivých poisťovní je uvedený v *tabuľke 4*.

Najvyšší objem predpísaného poistného v prvom polroku 2004 vykázala A-SP, a. s. vo výške 11 295 665 tis. Sk. Na celkovom predpísanom poistnom sa A-SP, a. s. podieľala 41,32 % podielom. Objem predpísaného poistného A-SP, a. s. medziročne vzrástol o 2,04 %, z toho v životnom poistení vzrástol o 3,91 % a v neživotnom poistení vzrástol o 1,48 %. Vývoj podielu A-SP, a. s. na poistnom trhu z hľadiska predpísaného poistného dokumentuje *tabuľka 5* a *graf 2*.

Druhý najvyšší objem predpísaného poistného vo výške 5 314 214 tis. Sk dosiahla KOOOPERATIVA poisťovňa, a. s., čo predstavuje medziročný nárast o 27,60 % a 19,44 % podiel na poistnom trhu. Po nej nasledujú Česká poisťovňa – Slovensko, a. s. s objemom predpisu vo výške 1 815 276 tis. Sk, medziročným nárastom o 38,06 % a 6,64 % podielom na trhu, AMSLICO AIG Life poisťovňa a. s. s objemom predpisu vo výške 1 680 134 tis. Sk, medziročným nárastom o 4,85 % a 6,15 % podielom na poistnom trhu. Prvých päť poisťovní s najvyšším objemom predpísaného poistného uzatvára ING Životná poisťovňa, a. s. s objemom predpisu vo výške 1 090 879 tis. Sk, medziročným nárastom o 3,31 % a 3,99 % podielom na trhu.

Grafický prehľad o výške predpísaného poistného k 30. 6. 2003 sa nachádza v *prílohách 1, 2 a 3*. Vývoj predpísaného poistného osobitne v životnom a v neživotnom poistení za obdobie polrokov 1999 - 2004 spolu s medzročnými zmenami je uvedený v *prílohách 4, 5 a 6*.

**Tabuľka 4:** Predpísané poistné podľa jednotlivých poisťovní k 30. 6. 2004

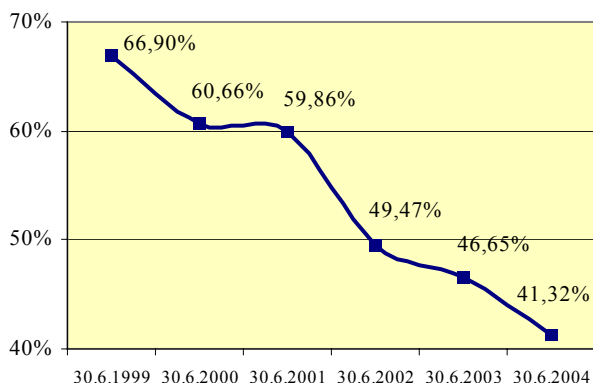
Poisťovňa	Predpísané poistné k 30. 6. 2004 (v tis. Sk)					
	ŽIVOTNÉ poistenie	Podiel na trhu (v %)	NEŽIVOTNÉ poistenie	Podiel na trhu (v %)	SPOLU	Podiel na trhu (v %)
Allianz - Slovenská poisťovňa, a. s.	2 667 993	27,69	8 627 672	48,74	11 295 665	41,32
KOOPERATIVA poisťovňa, a. s.	1 333 235	13,84	3 980 979	22,49	5 314 214	19,44
Česká poisťovňa - Slovensko, a. s.	220 948	2,29	1 594 329	9,01	1 815 276	6,64
AMSLICO AIG Life poisťovňa a. s.	1 637 810	17,00	42 324	0,24	1 680 134	6,15
ING Životná poisťovňa, a. s.	1 090 879	11,32	-	-	1 090 879	3,99
Komunálna poisťovňa a. s.	21 805	0,23	963 811	5,44	985 616	3,61
UNIQA poisťovňa, a. s.	178 231	1,85	608 732	3,44	786 963	2,88
Generali Poisťovňa, a. s.	300 821	3,12	425 976	2,41	726 797	2,66
ČSOB Poisťovňa, a. s.	374 211	3,88	239 207	1,35	613 418	2,24
Poisťovňa Slovenskej sporiteľne, a. s.	566 323	5,88	-	-	566 323	2,07
KONTINUITA poisťovňa, a. s.	428 792	4,45	6 476	0,04	435 268	1,59
UNION poisťovňa, a. s.	152 888	1,59	277 409	1,57	430 297	1,57
QBE poisťovňa, a. s.	162 947	1,69	142 680	0,81	305 627	1,12
R + V Poisťovňa, a. s.	149 172	1,55	148 328	0,84	297 500	1,09
Wüstenrot poisťovňa, a. s.	134 685	1,40	149 687	0,85	284 372	1,04
POISŤOVŇA GERLING Slovensko, a. s.	-	-	189 862	1,07	189 862	0,69
Poisťovňa AIG Slovakia a. s.	-	-	158 202	0,89	158 202	0,58
Prvá česko-slovenská poisťovňa, a. s.	120 038	1,25	-	-	120 038	0,44
Poisťovňa Cardif Slovakia, a. s.	7 863	0,08	48 798	0,28	56 661	0,21
VICTORIA-VOLKSBANKEN Poisťovňa, a. s.	33 134	0,34	6 090	0,03	39 225	0,14
Poisťovňa TATRA a. s.	12 658	0,13	26 378	0,15	39 036	0,14
Aegon Levensverzekering N. V., pobočka zahraničnej poisťovne	34 587	0,36	-	-	34 587	0,13
D.A.S. poisťovňa právnej ochrany, a. s.	-	-	31 397	0,18	31 397	0,11
Vzájomná životná poisťovňa Sympatia, a. s.	309	0,00	23 938	0,14	24 247	0,09
OTP Garancia poisťovňa, a. s.	-	-	9 340	0,05	9 340	0,03
OTP Garancia životná poisťovňa, a. s.	5 352	0,06	-	-	5 352	0,02
Slovenská kancelária poisťovateľov	-	-	489	0,003	489	0,002
CREDIT SUISSE LIFE & PENSIONS POISŤOVŇA, a. s.	63	0,00	-	-	63	0,00
<b>Celkom</b>	<b>9 634 745</b>	<b>100,00</b>	<b>17 702 103</b>	<b>100,00</b>	<b>27 336 848</b>	<b>100,00</b>

Vývoj podielu najväčšej poisťovne na poistnom trhu A-SP, a. s. z hľadiska predpísaného poistného za jednotlivé polroky, ktorý predstavuje jednu z mier koncentrácie trhu, dokumentuje nasledovný prehľad.

**Tabuľka 5:** Vývoj podielu A-SP, a. s. na celkovom predpísanom poistnom

Obdobie	Podiel na trhu <sup>1)</sup>
30. 6. 1999	66,90 %
30. 6. 2000	60,66 %
30. 6. 2001	59,86 %
30. 6. 2002	49,47 %
30. 6. 2003	46,65 %
30. 6. 2004	41,32 %

**Graf 2**



1) podiely na poistnom trhu polrokov 1999 až 2002 predstavujú súčty podielov na trhu poisťovní Slovenská poisťovňa, a. s. a Allianz poisťovňa, a. s., podiel na trhu polrokov 2003 a 2004 je podiel na poistnom trhu zlúčenej A-SP, a. s.

Koncentrácia poistného trhu, meraná predpísaným poistným, je uvedená v **tabuľke 6** a graficky v **grafe 3**. Podľa údajov uvedených v tejto tabuľke ovládali viac ako 60 % poistného trhu dve poisťovne (A-SP, a. s. a KOOPERATIVA poisťovňa, a. s.), pričom každá z nich vykázala podiel na poistnom trhu vyšší ako 10 %. V životnom poistení tieto dve poisťovne ovládli viac ako 41 % a v neživotnom poistení viac ako 71 %. Len dve poisťovne mali k 30. 6. 2004 vyšší ako päťpercentný a nižší ako desaťpercentný podiel na poistnom trhu, pričom spolu zastupujú 12,79 % poistného trhu.

Podľa vyššie uvedených údajov a podľa **tabuľky 6** možno konštatovať, že poistný trh na Slovensku je v prevažnej miere koncentrovaný, pričom poistný trh je viac koncentrovaný v neživotnom ako v životnom poistení.

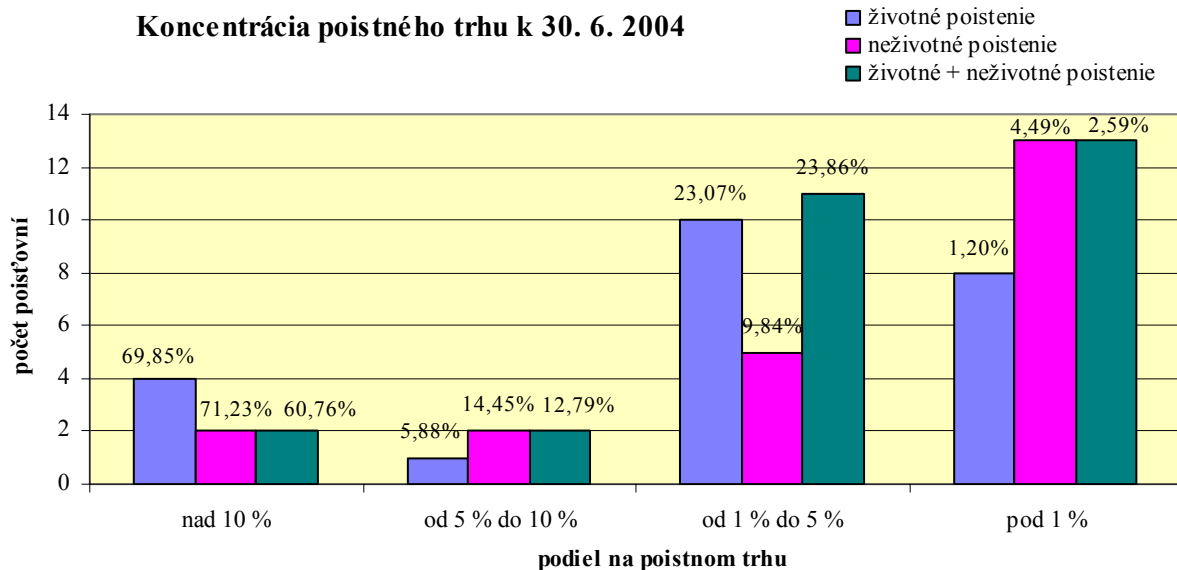
**Tabuľka 6:** Poistný trh členený podľa výšky podielu na poistnom trhu k 30. 6. 2004

Rozdelenie poisťovní (vrátane SKP) podľa štruktúry podielu predpísaného poistného (koncentrácia poistného trhu)		Životné poistenie			Neživotné poistenie			Životné + neživotné poistenie		
		Počet poisťovní	Predpísané poistné (v tis. Sk)	Podiel na trhu	Počet poisťovní	Predpísané poistné (v tis. Sk)	Podiel na trhu	Počet poisťovní	Predpísané poistné (v tis. Sk)	Podiel na trhu
Podiel na trhu	nad 10 %	4	6 729 917	69,85 %	2	12 608 651	71,23 %	2	16 609 879	60,76 %
	od 5 % do 10 %	1	566 323	5,88 %	2	2 558 140	14,45 %	2	3 495 410	12,79 %
	od 1 % do 5 %	10	2 222 733	23,07 %	5	1 741 186	9,84 %	11	6 523 060	23,86 %
	pod 1 %	8	115 772	1,20 %	13	794 127	4,49 %	13	708 499	2,59 %

Podľa údajov ŠÚSR bolo na Slovensku v roku 2003 evidovaných 5 379 tis. osôb. Celkové predpísané poistné k 30. 6. 2004 prepočítané na jednu osobu potom predstavuje hodnotu 5 082 Sk, pričom predpísané poistné v životnom poistení na osobu predstavuje hodnotu 1 791 Sk a v neživotnom poistení hodnotu 3 291 Sk.



Graf 3



Vývoj podielov životného a neživotného poistenia vzhľadom k predpísanému poisťnému za obdobie polrokov 1999 - 2004 je uvedený v *tabuľke 7*. K 30. 6. 2004 podiel životného poistenia na celkovom predpísanom poisťnom dosiahol hodnotu 35,24 %, čo je oproti predchádzajúcemu polroku o 0,42 percentuálneho bodu menej.

**Tabuľka 7:** Podiel životného a neživotného poistenia na celkovom predpísanom poisťnom (v mil. Sk)

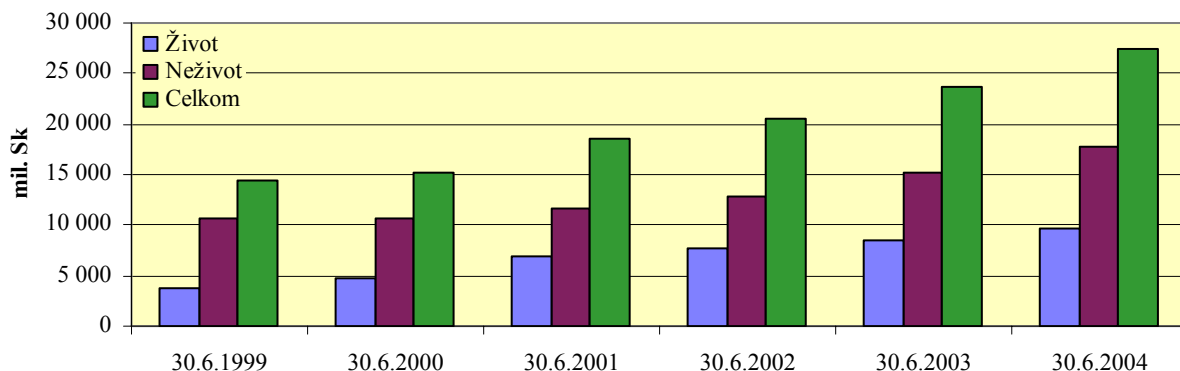
Obdobie	Životné poistenie	Podiel	Medziročná zmena predpisu	Neživotné poistenie	Podiel	Medziročná zmena predpisu	Celkom	Medziročná zmena predpisu
30.6.1999	3 800	26,41 %	-	10 591	73,59 %	-	14 391	-
30.6.2000	4 643	30,40 %	22,16 %	10 631	69,60 %	0,38 %	15 274	6,13 %
30.6.2001	6 920	37,31 %	49,05 %	11 628	62,69 %	9,38 %	18 548	21,44 %
30.6.2002	7 748	37,70 %	11,97 %	12 807	62,30 %	10,14 %	20 555	10,82 %
30.6.2003	8 461	35,66 %	9,20 %	15 269	64,34 %	19,22 %	23 730	15,44 %
30.6.2004	9 635	35,24 %	13,87 %	17 702	64,76 %	15,94 %	27 337	15,20 %

V *grafoch 4, 5 a 6* sú znázornené podiely a medziročné zmeny predpísaného poisťného za obdobie polrokov 1999 - 2004.

Nepomer medzi podielmi životného a neživotného poistenia vypočítaného k polroku a ku konci roka je predovšetkým spôsobený tým, že v poisťnom odvetví B10a - povinné zmluvné poistenie zodpovednosti za škodu spôsobenú prevádzkou motorového vozidla, ktoré predstavovalo v neživotnom poistení k 30. 6. 2004 podiel 47,79 %, nie je predpis poisťného rovnomerne rozdelený v priebehu kalendárneho roka. Väčšina týchto poistení je uzatvorená k 1. 1. daného roka a k tomuto dátumu je aj splatené poisťné, dôsledkom čoho je vznik uvedeného nepomeru. V prípade, keby sme neuvažovali poisťné odvetvie PZPMV, podiel neživotného poistenia na celkovom predpísanom poisťnom by klesol na hodnotu 48,96 % a podiel životného poistenia by vzrástol na hodnotu 51,04 % .

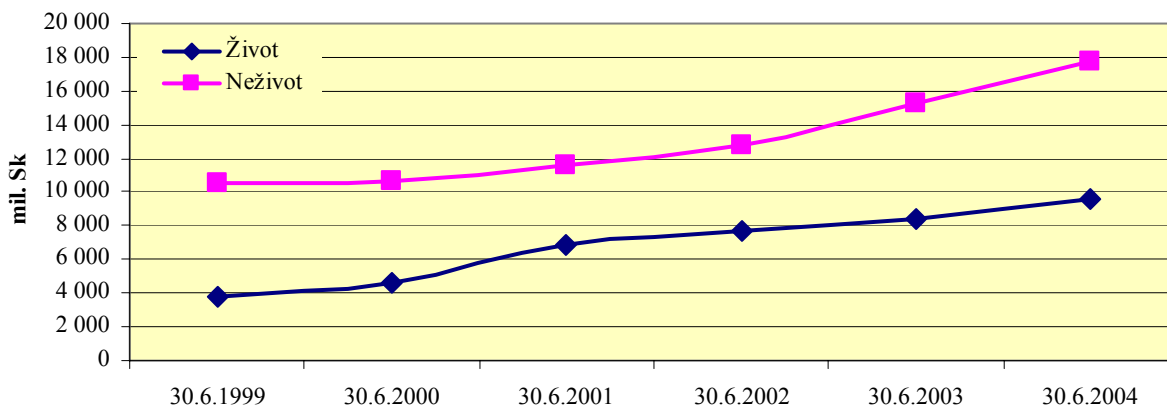
Graf 4

Podiel životného a neživotného poistenia  
za obdobie polrokov 1999 - 2004 podľa výšky predpísaného poistného



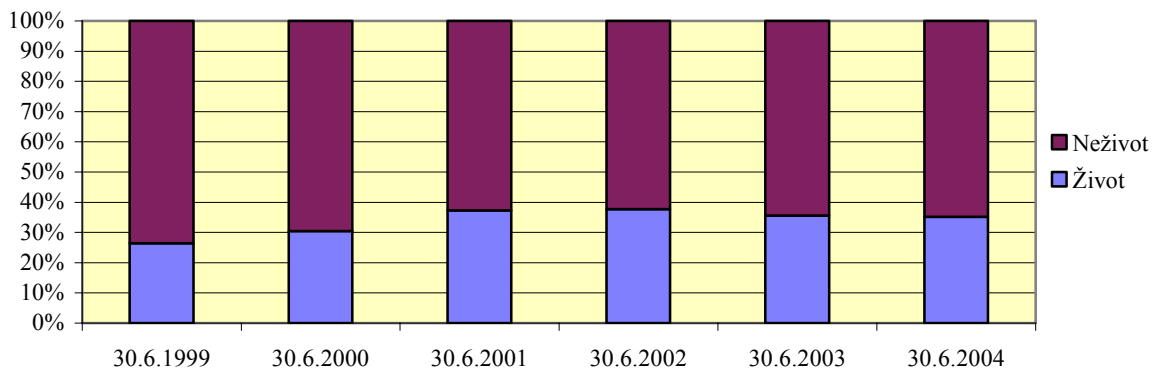
Graf 5

Vývoj predpísaného poistného v životnom a neživotnom poistení



Graf 6

Percentuálny podiel životného a neživotného poistenia  
za obdobie polrokov 1999 - 2004



### (2.1.1) Podiel predpísaného poistného k HDP

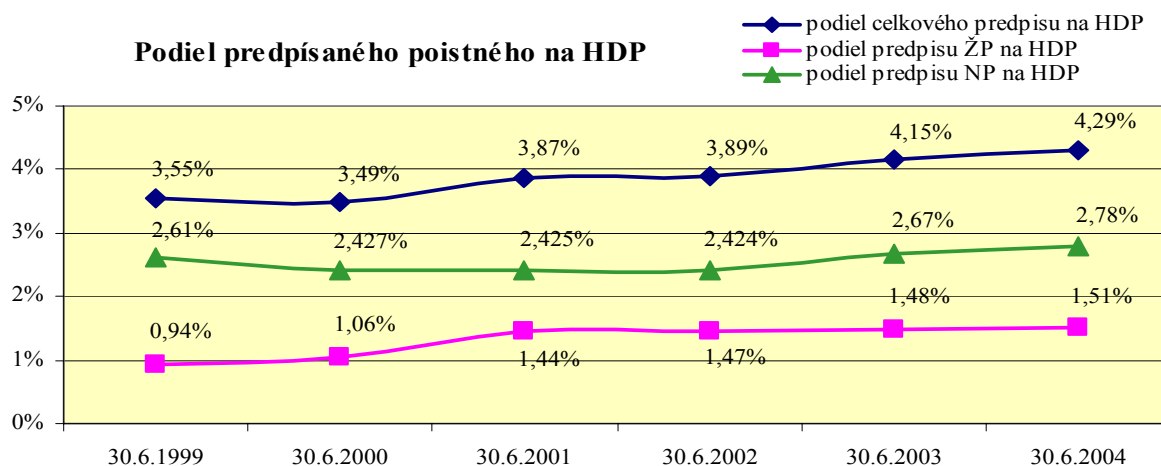
Podiel predpísaného poistného na hrubom domácom produkte (ďalej len „HDP“) tzv. „poistenosť“ je agregovaný ukazovateľ merajúci rozvoj sektora poisťovníctva na makroekonomickej úrovni. Tento indikátor napriek tomu, že je hlboko pod priemerom vyspelých európskych ekonomík, počnúc polrokom 2001 medziročne rastie v priemere o 0,2 percentuálneho bodu, pričom k 30. 6. 2004 dosiahol hodnotu 4,29 %, čo predstavuje medziročný nárast o 0,14 percentuálneho bodu. V porovnaní s krajinami prístupujúcimi do EÚ sa poistenosť Slovenska zaraďuje na štvrté miesto za Slovinskom, Cyprusom a Českou republikou. Postupný nárast poistenosti je dokumentovaný v *tabuľke 8* a znázornený v *grafoch 7 a 8*.

**Tabuľka 8:** Vývoj podielu predpísaného poistného k HDP za jednotlivé polroky (v mld. Sk)

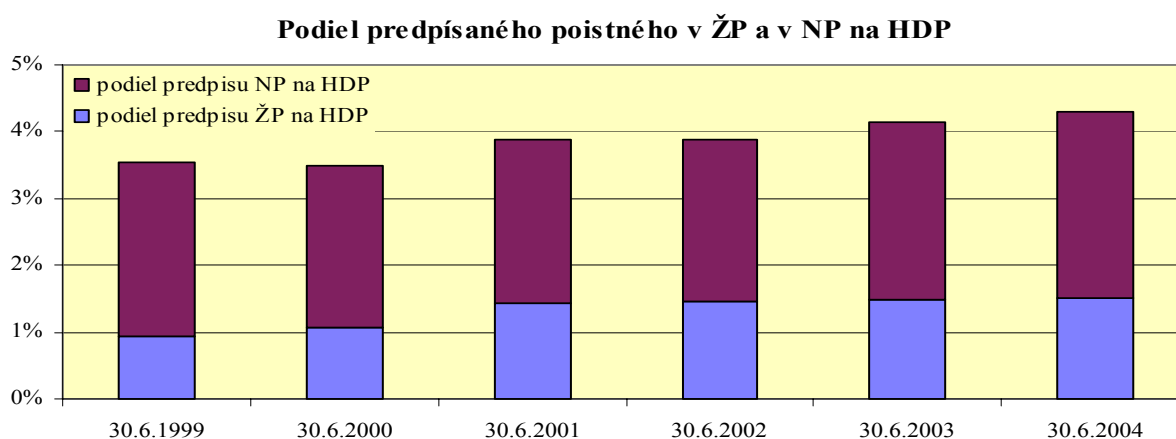
Obdobie	HDP v bež. cenách <sup>1)</sup>	Predpis poistného	Podiel predpisu k HDP	Podiel predpisu ŽP k HDP	Podiel predpisu NP k HDP
30.6.1999	405,1	14,391	3,55 %	0,94 %	2,61 %
30.6.2000	438,0	15,274	3,49 %	1,06 %	2,427 %
30.6.2001	479,5	18,548	3,87 %	1,44 %	2,425 %
30.6.2002	528,3	20,555	3,89 %	1,47 %	2,424 %
30.6.2003	571,6	23,730	4,15 %	1,48 %	2,67 %
30.6.2004	636,6	27,337	4,29 %	1,51 %	2,78 %

<sup>1)</sup> zdroj: Štatistický úrad Slovenskej republiky

**Graf 7**



**Graf 8**



**(2.1.2) Predpísané poistné postúpené zaistovateľom**

Zaistenie je rozloženie rizika medzi poisťovňou a jedným alebo viacerými zaistovateľmi. Zaistovateľ prijíma za prevzaté riziko zaistné a poisťovateľovi poskytuje zaistnú províziu. Zaistenie sa môže realizovať viacerými formami, pričom je dodržaná zásada, že poisťovateľ sa na všetkých poistných udalostiach podieľa dohodnutým podielom (poistenie na vlastný vrub), napr. v takom pomere, v akom si rozdelili poistné. Zaistenie rozširuje kapacitu poisťovateľa, dáva istotu finančnej schopnosti uhradiť straty spôsobené prevzatými rizikami a pre poisťovňu vytvára lepšie podmienky pre rovnomernosť nákladov na poistné plnenia.

**Tabuľka 9:** Predpísané poistné postúpené zaistovateľom podľa jednotlivých poisťovní k 30. 6. 2004

Poisťovňa	Predpísané poistné postúpené zaistovateľom k 30. 6. 2004 (v tis. Sk)								
	Životné poistenie			Neživotné poistenie			Poistenie celkom		
	Postúpené predpís. poistné (PP)	Podiel na trhu (v %)	Podiel na PP (v %)	Postúpené PP	Podiel na trhu (v %)	Podiel na PP (v %)	Postúpené PP	Podiel na trhu (v %)	Podiel na PP (v %)
Allianz - Slovenská poisťovňa, a. s.	13 180	2,51	0,49	1 295 901	24,10	15,02	1 309 081	22,18	11,59
KOOPERATIVA poisťovňa, a. s.	177 383	33,82	13,30	1 811 730	33,69	45,51	1 989 113	33,70	37,43
UNIQA poisťovňa, a. s.	12 812	2,44	7,19	364 925	6,79	59,95	377 737	6,40	48,00
ČSOB Poisťovňa, a. s.	157	0,03	0,04	42 505	0,79	17,77	42 662	0,72	6,95
QBE poisťovňa, a. s.	501	0,10	0,31	29 873	0,56	20,94	30 374	0,51	9,94
UNION poisťovňa, a. s.	467	0,09	0,31	87 995	1,64	31,72	88 462	1,50	20,56
Česká poisťovňa - Slovensko, a. s.	13 027	2,48	5,90	487 968	9,07	30,61	500 995	8,49	27,60
Komunálna poisťovňa a. s.	5	0,00	0,02	501 807	9,33	52,06	501 812	8,50	50,91
POISŤOVŇA GERLING Slovensko, a. s.	-	-	-	166 510	3,10	87,70	166 510	2,82	87,70
Vzájomná životná poisťovňa Sympatia, a. s.	9	0,00	2,95	130	0,00	0,54	139	0,00	0,57
Wüstenrot poisťovňa, a. s.	7 246	1,38	5,38	40 753	0,76	27,23	47 999	0,81	16,88
Prvá česko-slovenská poisťovňa, a. s.	0	0,00	0,00	-	-	-	0	0,00	0,00
AMSLICO AIG Life poisťovňa a. s.	116 602	22,23	7,12	22 732	0,42	53,71	139 334	2,36	8,29
ING Životná poisťovňa, a. s.	8 624	1,64	0,79	-	-	-	8 624	0,15	0,79
Poisťovňa TATRA a. s.	428	0,08	3,38	13 891	0,26	52,66	14 319	0,24	36,68
Generali Poisťovňa, a. s.	150 839	28,76	50,14	291 183	5,41	68,36	442 022	7,49	60,82
KONTINUITA poisťovňa, a. s.	22 336	4,26	5,21	2 582	0,05	39,87	24 918	0,42	5,72
D.A.S. poisťovňa právnej ochrany, a. s.	-	-	-	18 838	0,35	60,00	18 838	0,32	60,00
R + V Poisťovňa, a. s.	8	0,00	0,01	65 812	1,22	44,37	65 820	1,12	22,12
Poisťovňa AIG Slovakia a. s.	-	-	-	128 132	2,38	80,99	128 132	2,17	80,99
VICTORIA – VOLKSBANKEN Poisťovňa, a. s.	124	0,02	0,37	3 784	0,07	62,13	3 908	0,07	9,96
Poisťovňa Cardif Slovakia, a. s.	0	0,00	0,00	0	0,00	0,00	0	0,00	0,00
CREDIT SUISSE LIFE & PENSIONS POISŤOVŇA, a. s.	7	0,00	11,11	-	-	-	7	0,00	11,11
Poisťovňa Slovenskej sporiteľne, a. s.	302	0,06	0,05	-	-	-	302	0,01	0,05
Aegon Levensverzekering N. V., pobočka zahraničnej poisťovne	457	0,09	-	-	-	-	457	0,01	-
OTP Garancia životná poisťovňa, a. s.	0	0,00	-	-	-	-	0	0,00	-
OTP Garancia poisťovňa, a. s.	-	-	-	513	0,01	-	513	0,01	-
Slovenská kancelária poisťovateľov	-	-	-	0	0,00	0,00	0	0,00	0,00
<b>Celkom</b>	<b>524 513</b>	<b>100,00</b>	<b>5,44</b>	<b>5 377 564</b>	<b>100,00</b>	<b>30,38</b>	<b>5 902 078</b>	<b>100,00</b>	<b>21,59</b>

Zaistnou zmluvou poisťovne postupujú časť poisteného rizika zaistovním, ide o tzv. pasívne zaistenie. Pasívne zaistenie slovenských poisťovní vykonávajú najmä renomované zahraničné zaistovne. Aktívne zaistenie, pri ktorom poisťovne okrem poisťovacej činnosti vykonávajú zaistovacu činnosť, t. j. zaistujú iné poisťovne, k 30. 6. 2004 nevykonávala žiadna poisťovňa.

Z celkového predpísaného poistného bolo v prvom polroku 2004 zaistovateľom postúpené predpísané poistné vo výške 5 902 078 tis. Sk, čo tvorí 21,59 % z celkového predpísaného poistného. Oproti polroku 2003 to predstavuje medziročný nárast o 824 845 tis. Sk, percentuálne o 16,25 %.

V životnom poistení bolo zaistovateľom postúpené 5,44 % z predpísaného poistného, čo je o 30,58 % viac oproti predošlému obdobiu, v neživotnom poistení to bolo 30,38 % z predpísaného poistného, čo predstavuje medziročný nárast o 15,01 %. V závislosti od individuálnych zaistných programov jednotlivých poisťovní a druhu krytých poistných rizík boli poistné zmluvy v životnom poistení zaistené v rozsahu od 0 % do 50,14 % z predpísaného poistného a v neživotnom poistení od 0 % do 87,70 %. Zaistenie je z dôvodu charakteru rizika v životnom poistení relatívne bezvýznamnou položkou.

V **tabuľke 9** je podľa jednotlivých poisťovní uvedený prehľad o predpísanom poistnom postúpenom zaistovateľom a výškach podielov predpisu postúpeného zaistovateľom na predpísanom poistnom v životnom a v neživotnom poistení.

Prehľad o výške predpísaného poistného postúpeného zaistovateľom podľa jednotlivých poisťovní za obdobie polrokov 1999 - 2004 je uvedený v **prílohe 7**.

### **(2.1.3) Predpísané poistné podľa poistných odvetví**

Sledovanie predpísaného poistného ako ukazovateľa podľa Klasifikácie poistných odvetví podľa poistných druhov (**príloha 19**) slúži pre zistenie informácie, ktoré poistné odvetvie vykazuje nárast, t. j. je o toto odvetvie záujem, a ktoré poistné odvetvie je stagnujúce. V **tabuľke 10** je uvedená štruktúra objemu predpísaného poistného rozdeleného podľa jednotlivých poistných odvetví v životnom a v neživotnom poistení.

V súlade s celkovým trendom bol v životnom poistení najvyšší pokračujúci medziročný nárast predpísaného poistného predstavujúci 36,34 % zaznamenaný v poistení A4 – poistenie spojené s investičným fondom, ktoré vykázalo 15,15 % podiel v rámci poistného druhu - životné poistenie. Na druhom mieste bolo evidované poistné odvetvie A1 – poistenie pre prípad dožitia alebo poistenie pre prípad smrti a dožitia s najvyšším 62,90 % podielom v životnom poistení a 14,41 % nárastom, tretie miesto z hľadiska medziročného nárastu uzatvára poistenie A2 – poistenie vena alebo prostriedkov na výživu detí s 1,68 % medziročným nárastom a 8,15 % podielom. V životnom poistení nebol k 30. 6. 2004 zaznamenaný medziročný pokles predpísaného poistného pri žiadnom poistnom odvetví.

V neživotnom poistení najvyšší medziročný nárast predpísaného poistného 560,71 % dosiahlo poistné odvetvie B15 - poistenie kaucie, najmä z dôvodu zmeny metodiky vykazovania poistenia colného dlhu v UNION poisťovni, a. s., ktorá poistenie colného dlhu preklasifikovala z B16 do B15. Hoci táto zmena v relatívnych číslach vykazuje veľkú dynamiku, v absolútnych hodnotách nepredstavuje zásadné zmeny v predpísanom poistnom, nakoľko toto poistné odvetvie reprezentuje na poistnom trhu neživotného poistenia iba 0,27 % podiel. Poistné odvetvia B15 a B16 vyhodnotené spoločne dosiahli medziročný pokles o 10,81 %. V poradí na druhom mieste s medziročným nárastom 214,03 % bolo evidované poistné odvetvie B11 – poistenie zodpovednosti za škodu vyplývajúcu z vlastníctva alebo z používania leteckého dopravného prostriedku vrátane zodpovednosti dopravcu, ktoré vykázalo tiež len 0,34 % podiel v rámci poistného druhu - neživotné poistenie. Tretia najvyššia medziročná zmena bola zaznamenaná v poistení

B5 – poistenie škôd na leteckých dopravných prostriedkoch s nárastom 188,94 % a 0,26 % podielom v neživotnom poistení.

Medziročný pokles bol zaznamenaný v štyroch poistných odvetviach neživotného poistenia, pokles bol v rozsahu od 4,83 % do 47,27 %, pričom celkový podiel týchto poistných odvetví na poistnom trhu neživotného poistenia predstavoval hodnotu 10,75 %. Najvyšší medziročný pokles o 47,27 % bol evidovaný v poistnom odvetví B16 – poistenie rôznych finančných strát vyplývajúcich z výkonu povolania, z nedostatočného príjmu, zo zlých poveternostných podmienok, zo straty zisku, z trvalých všeobecných nákladov, z neočakávaných obchodných výdajov, zo straty trhovej hodnoty, zo straty pravidelného zdroja príjmov, z inej nepriamej obchodnej finančnej straty a z ostatných finančných strát. Druhý najvyšší pokles vo výške 10,36 % bol vykázaný v poistnom odvetví B2 – poistenie choroby, tretí 8,42 % pokles bol vykázaný v poistení B6 – poistenie škôd na plávajúcich dopravných prostriedkoch.

**Tabuľka 10:** Štruktúra predpísaného poistného k 30. 6. 2004 podľa poistných odvetví (v tis. Sk)

Životné poistenie				Neživotné poistenie			
Poistné odvetvia <sup>1)</sup>	Predpísané poistné	Podiel na predpise	Medziročná zmena	Poistné odvetvia <sup>1)</sup>	Predpísané poistné	Podiel na predpise	Medziročná zmena
A1	6 060 604	62,90 %	14,41 %	B1	305 173	1,72 %	14,72 %
A2	785 325	8,15 %	1,68 %	B2	54 873	0,31 %	-10,36 %
A3	0	0,00 %	-	B3	3 826 539	21,62 %	9,79 %
A4	1 459 937	15,15 %	36,34 %	B4	0	0,00 %	-
A5	349 442	3,63 %	0,50 %	B5	46 597	0,26 %	188,94 %
A6	979 436	10,17 %	0,67 %	B6	3 263	0,02 %	-8,42 %
<b>Celkom A</b>	<b>9 634 745</b>	<b>100,00 %</b>	<b>18,87 %</b>	B7	93 763	0,53 %	20,84 %
				B8	1 834 579	10,36 %	27,45 %
				B9	1 784 732	10,08 %	-4,83 %
				B10a	8 460 048	47,79 %	21,47 %
				B10b	90 111	0,51 %	20,35 %
				B11	60 778	0,34 %	214,03 %
				B12	1 471	0,01 %	42,31 %
				B13	591 164	3,34 %	16,06 %
				B14	171 458	0,97 %	46,43 %
				B15	47 722	0,27 %	560,71 %
				B16	59 704	0,34 %	-47,27 %
				B17	32 453	0,18 %	3,57 %
				B18	237 674	1,34 %	15,14 %
				<b>Celkom B</b>	<b>17 702 103</b>	<b>100,00 %</b>	<b>15,94 %</b>

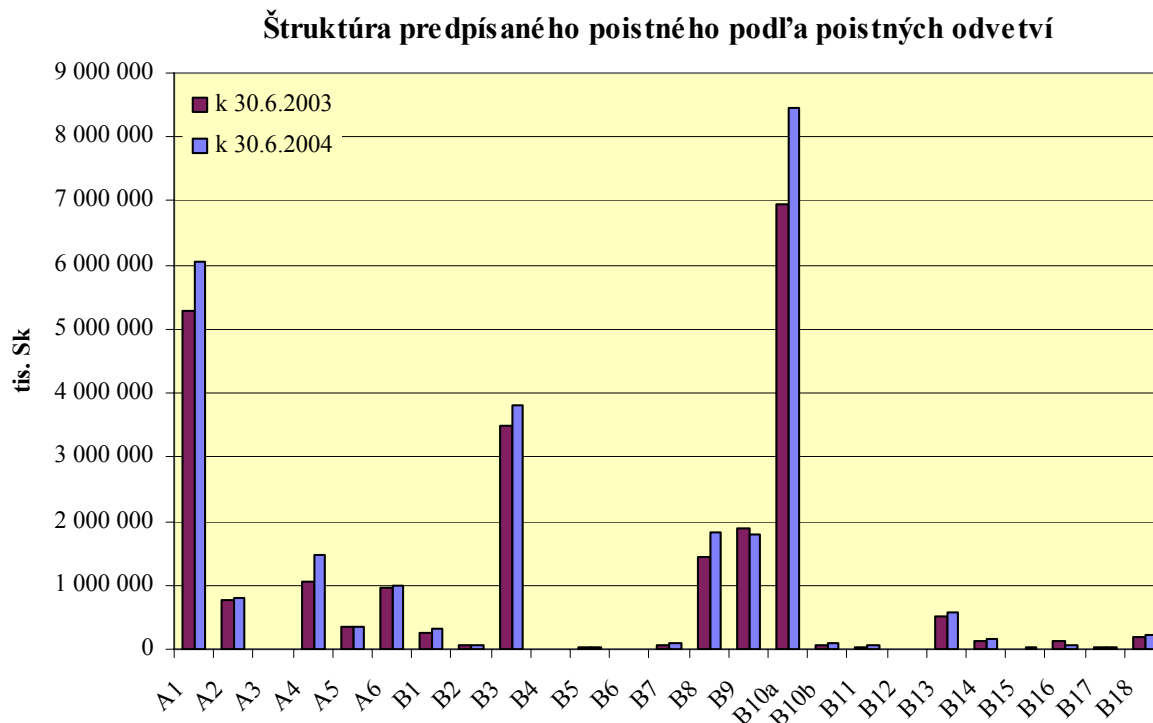
<sup>1)</sup> členenie poistných druhov na poistné odvetvia v zmysle zákona o poisťovníctve je uvedené v *prílohe 19*

Medziročné zmeny v jednotlivých poistných odvetviach zobrazuje pomocou histogramu *graf 9*.

Poistenie B10a – poistenie zodpovednosti za škodu spôsobenú prevádzkou motorového vozidla, ktoré vykázalo najvyšší 47,79 % podiel predpísaného poistného v rámci neživotného poistenia, vykázalo medziročný nárast o 21,47 %. Druhý najvyšší 21,62 % podiel bol vykázaný v poistení škôd na pozemných dopravných prostriedkoch iných než koľajových (B3), kde bo zaznamenaný medziročný nárast o 9,79 % a v poradí tretí 10,36 % podiel bol evidovaný v poistení škôd na majetku spôsobených

požiarom, výbuchom, víchricou, prírodnými živlami inými ako víchrica, jadrovou energiou, zosuvom alebo zosadaním pôdy (B8) s medziročným nárastom o 27,45 %.

**Graf 9:**



Je potrebné upozorniť, že podiel poistenia B10a v neživotnom poistení (47,79 %) spolu so zaznamenaným nárastom predpísaného poistného medziročne o viac ako 21 % má vplyv na celkový vývoj neživotného poistenia. V prípade, keby sme vyhodnotili vývoj neživotného poistenia bez PZPMV, neživotné poistenie by zaznamenalo medziročne rast o 11,29 %.

## (2.2) Náklady na poistné plnenia

Z predložených podkladov a z porovnania údajov za predchádzajúce obdobie možno konštatovať, že aj v nákladoch na poistné plnenia v prvom polroku 2004 nastali zmeny. Prehľad o nákladoch na poistné plnenia za prvý polrok roku 2004 podľa jednotlivých poisťovní je uvedený v **tabuľke 12**.

Celkové náklady na poistné plnenia k 30. 6. 2004 medziročne vzrástli o 1 425 365 tis. Sk, percentuálne o 19,97 %, na hodnotu 8 562 225 tis. Sk. V životnom poistení náklady na poistné plnenia medziročne vzrástli o 19,04 % na hodnotu 3 432 358 tis. Sk a v neživotnom poistení náklady na poistné plnenia vzrástli na hodnotu 5 129 867 tis. Sk, čo predstavuje medziročný nárast o 20,61 %.

K 30. 6. 2004 bolo v životnom poistení evidovaných 321 230 poskytnutých poistných plnení, pri ktorých bolo ukončené šetrenie a vznikol nárok na poistné plnenie, čo predstavuje 9,27 % medziročný nárast. V neživotnom poistení bolo k 30. 6. 2004 evidovaných 266 903 poskytnutých poistných plnení, čo je o 9,21 % menej ako k 30. 6. 2003.

**Tabuľka 11:** Vývoj nákladov na poistné plnenia (NPP) v životnom a v neživotnom poistení za obdobie polrokov 1996 - 2004 (v tis. Sk)

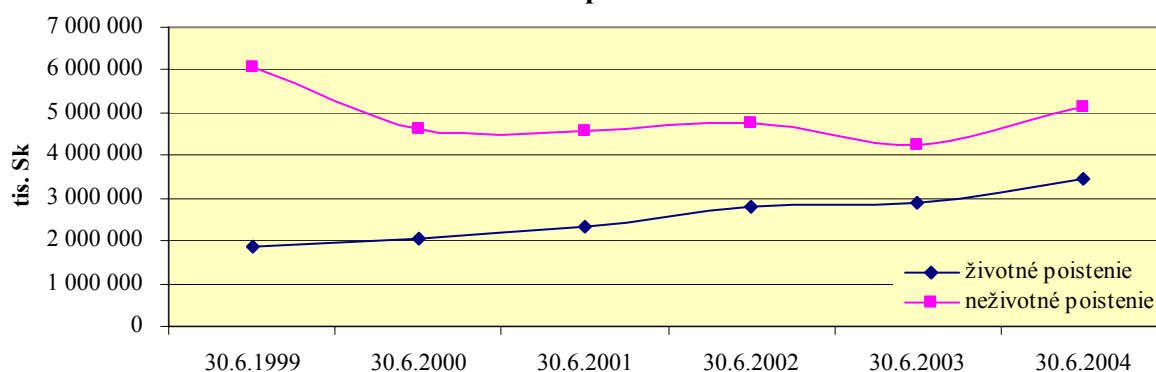
Obdobie	Životné poistenie	Podiel	Medziročná zmena NPP	Neživotné poistenie	Podiel	Medziročná zmena NPP	Celkom	Medziročná zmena NPP
30.6.1999	1 863	23,48%	-	6 071	76,52%	-	7 934	-
30.6.2000	2 064	30,80%	10,76%	4 636	69,20%	-23,63%	6 700	-15,56%
30.6.2001	2 332	33,73%	13,00%	4 581	66,27%	-1,18%	6 913	3,18%
30.6.2002	2 779	36,89%	19,15%	4 754	63,11%	3,77%	7 533	8,96%
30.6.2003	2 883	40,40%	3,77%	4 253	59,60%	-10,53%	7 137	-5,26%
30.6.2004	3 432	40,09%	19,04%	5 130	59,91%	20,61%	8 562	19,97%

Najvyšší objem nákladov na poistné plnenia v prvom polroku 2004 vykázala A-SP, a. s., vo výške 4 531 075 tis. Sk, čo predstavuje medziročný nárast o 11,64 %. Na celkových nákladoch na poistné plnenia sa táto poisťovňa podieľala 52,92 % podielom. Druhé najvyššie náklady na poistné plnenia vo výške 1 386 457 tis. Sk vykázala KOOOPERATIVA poisťovňa, a. s., čo predstavuje medziročný nárast o 27,51 % a 16,19 % podiel na poistnom trhu. Po nej nasledujú Česká poisťovňa - Slovensko, a. s. s nákladmi na poistné plnenia vo výške 508 554 tis. Sk, medziročným nárastom o 68,41 % a 5,94 % podielom na trhu, UNIQA poisťovňa, a. s. s nákladmi vo výške 415 391 tis. Sk, medziročným nárastom o 22,19 % a 4,85 % podielom na trhu. Prvých päť poisťovní s najväčšími nákladmi na poistné plnenia uzatvára ING Životná poisťovňa, a. s. s nákladmi na poistné plnenia vo výške 235 463 tis. Sk, 2,75 % podielom na poistnom trhu a medziročným nárastom o 5,62 %.

Rozdelenie poisťovní v členení podľa výšky podielov nákladov na poistné plnenia na poistnom trhu sa nachádza v *tabuľke 13*. Podľa údajov uvedených v tejto tabuľke ovládali viac ako 69 % poistného trhu dve poisťovne (A-SP, a. s. a KOOOPERATIVA poisťovňa, a. s.), pričom každá z nich vykázala podiel na poistnom trhu vyšší ako 10 %. V neživotnom poistení tieto dve poisťovne ovládli viac ako 70 % podiel, pričom v životnom poistení viac ako 10 % podiel vykázala len jedna poisťovňa, a to A-SP, a. s. (jej podiel bol 61,33 %). Iba jedna poisťovňa (Česká poisťovňa – Slovensko, a. s.) vykázala k 30. 6. 2004 vyšší ako päťpercentný a nižší ako desaťpercentný podiel na poistnom trhu, pričom reprezentuje 5,94 % poistného trhu.

**Graf 10:**

**Vývoj nákladov na poistné plnenia v životnom a neživotnom poistení za obdobie polrokov 1999 - 2004**





**Tabuľka 12:** Náklady na poistné plnenia podľa jednotlivých poisťovní k 30. 6. 2004 (v tis. Sk)

Poisťovňa	Náklady na poistné plnenia k 30. 6. 2004 (v tis. Sk)					
	ŽIVOTNÉ poistenie	Podiel na trhu (v %)	NEŽIVOTNÉ poistenie	Podiel na trhu (v %)	SPOLU	Podiel na trhu (v %)
Allianz - Slovenská poisťovňa, a. s.	2 105 084	61,33	2 425 991	47,29	4 531 075	52,92
KOOPERATIVA poisťovňa, a. s.	197 340	5,75	1 189 117	23,18	1 386 457	16,19
Česká poisťovňa - Slovensko, a. s.	13 401	0,39	495 153	9,65	508 554	5,94
UNIQA poisťovňa, a. s.	88 126	2,57	327 264	6,38	415 391	4,85
ING Životná poisťovňa, a. s.	235 463	6,86	-	-	235 463	2,75
AMSLICO AIG Life poisťovňa a. s.	222 945	6,50	5 126	0,10	228 071	2,66
ČSOB Poisťovňa, a. s.	114 475	3,34	99 900	1,95	214 375	2,50
KONTINUITA poisťovňa, a. s.	206 661	6,02	2 151	0,04	208 812	2,44
Komunálna poisťovňa a. s.	34 687	1,01	111 185	2,17	145 872	1,70
Generali Poisťovňa, a. s.	12 003	0,35	112 066	2,18	124 070	1,45
QBE poisťovňa, a. s.	94 398	2,75	27 639	0,54	122 037	1,43
UNION poisťovňa, a. s.	20 854	0,61	93 563	1,82	114 417	1,34
R + V Poisťovňa, a. s.	22 648	0,66	80 691	1,57	103 340	1,21
Wüstenrot poisťovňa, a. s.	23 853	0,69	43 915	0,86	67 768	0,79
Slovenská kancelária poisťovateľov	-	-	37 307	0,73	37 307 <sup>1)</sup>	0,44
Poisťovňa AIG Slovakia a. s.	-	-	31 021	0,60	31 021	0,36
Poisťovňa TATRA a. s.	10 011	0,29	16 708	0,33	26 719	0,31
Prvá česko-slovenská poisťovňa, a. s.	25 311	0,74	-	-	25 311	0,30
Vzájomná životná poisťovňa Sympatia, a. s.	28	0,00	11 367	0,22	11 395	0,13
Poisťovňa Cardif Slovakia, a. s.	2 147	0,06	6 905	0,13	9 052	0,11
D.A.S. poisťovňa právnej ochrany, a. s.	-	-	7 931	0,15	7 931	0,09
POISŤOVŇA GERLING Slovensko, a. s.	-	-	3 561	0,07	3 561	0,04
Poisťovňa Slovenskej sporiteľne, a. s.	1 868	0,05	-	-	1 868	0,02
OTP Garancia poisťovňa, a. s.	-	-	1 205	0,02	1 205	0,01
VICTORIA-VOLKSBANKEN Poisťovňa, a. s.	714	0,02	100	0,00	814	0,01
Aegon Levensverzekering N. V., pobočka zahraničnej poisťovne	340	0,01	-	-	340	0,00
CREDIT SUISSE LIFE & PENSIONS POISŤOVŇA, a. s.	0	0,00	-	-	0	0,00
OTP Garancia životná poisťovňa, a. s.	0	0,00	-	-	0	0,00
<b>Celkom</b>	<b>3 432 358</b>	<b>100,00</b>	<b>5 129 867</b>	<b>100,00</b>	<b>8 562 225</b>	<b>100,00</b>

<sup>1)</sup> uvedený údaj zahŕňa náklady na poistné plnenia vyplatené SKP z garančného fondu, pričom nie sú zahrnuté náklady na poistné plnenia vo výške 238 019 tis. Sk, ktoré SKP k 30. 6. 2004 vyplatila z osobitného účtu zákonného poistenia

Grafický prehľad o nákladoch na poistné plnenia sa nachádza v *prílohách 8, 9 a 10*. Prehľad o vývoji nákladov na poistné plnenia za obdobie polrokov 1999 - 2004 osobitne v životnom a v neživotnom poistení je uvedený v *tabuľke 11*, v *grafe 10* a v *prílohách 11, 12 a 13*.

**Tabuľka 13:** Poistný trh členený podľa výšky podielu na poistnom trhu k 30. 6. 2004

Rozdelenie poisťovní (vrátane SKP) podľa štruktúry podielu nákladov na poistné plnenia		Životné poistenie			Neživotné poistenie			Životné + neživotné poistenie		
		Počet poisťovní	Náklady na poistné plnenia (v tis. Sk)	Podiel na trhu	Počet poisťovní	Náklady na poistné plnenia (v tis. Sk)	Podiel na trhu	Počet poisťovní	Náklady na poistné plnenia (v tis. Sk)	Podiel na trhu
<b>Podiel na trhu</b>	nad 10 %	1	2 105 084	61,33 %	2	3 615 108	70,47 %	2	5 917 532	69,11 %
	od 5 % do 10 %	4	862 409	25,13 %	2	822 417	16,03 %	1	508 554	5,94 %
	od 1 % do 5 %	4	331 686	9,66 %	5	497 406	9,70 %	10	1 911 847	22,33 %
	pod 1 %	14	133 178	3,88 %	13	194 936	3,80 %	15	224 292	2,62 %

Pre porovnanie sú v *prílohách 14, 15 a 16* uvedené tabuľky, ktoré charakterizujú výšky podielov na poistnom trhu jednotlivých poisťovní podľa predpísaného poistného a nákladov na poistné plnenia za ostatné polroky 1999 až 2004. Porovnaním jednotlivých podielov možno konštatovať, že výšky podielov na poistnom trhu podľa nákladov na poistné plnenia jednotlivých poisťovní korešponujú (existuje priama závislosť) s výškami podielov na poistnom trhu podľa predpísaného poistného. Táto závislosť neplatí pri životných poisťovniach, ktoré pôsobia na poistnom trhu krátku dobu, nakoľko v prvých rokoch životná poisťovňa prijíma predpísané poistné a nakoľko poistný kmeň je mladý, nedochádza ešte k výplatám poistných plnení.

**(2.2.1) Náklady na poistné plnenia postúpené zaisťovateľom**

Z predložených údajov k 30. 6. 2004 vyplýva, že z celkových nákladov na poistné plnenia podiel postúpený zaisťovateľom predstavoval 15,42 %, čo je v medzročnom porovnaní o 0,63 percentuálneho bodu menej ako v predchádzajúcom polroku 2003. Zaisťovatelia sa k 30. 6. 2004 podieľali na poistnom plnení 2,13 % v životnom poistení a 24,32 % v neživotnom poistení.

V *tabuľke 14* je podľa jednotlivých poisťovní uvedená výška nákladov na poistné plnenia postúpených zaisťovateľom k 30. 6. 2004.

**Tabuľka 14:** Náklady na poistné plnenia postúpené zaisťovateľom podľa jednotlivých poisťovní

Poisťovňa	Náklady na poistné plnenia postúpené zaisťovateľom k 30. 6. 2004 (v tis. Sk)								
	Životné poistenie			Neživotné poistenie			Poistenie celkom		
	Postúpené náklady na PP	Podiel na trhu (v %)	Podiel na NPP (v %)	Postúpené náklady na PP	Podiel na trhu (v %)	Podiel na NPP (v %)	Postúpené náklady na PP	Podiel na trhu (v %)	Podiel na NPP (v %)
Allianz - Slovenská poisťovňa, a. s.	2 299	3,15	0,11	114 605	9,19	4,72	116 904	8,85	2,58
KOOPERATIVA poisťovňa, a. s.	33 505	45,85	16,98	589 923	47,29	49,61	623 428	47,21	44,97
UNIQA poisťovňa, a. s.	498	0,68	0,57	176 064	14,11	53,80	176 563	13,37	42,51
ČSOB Poisťovňa, a. s.	0	0,00	0,00	5 931	0,48	5,94	5 931	0,45	2,77
QBE poisťovňa, a. s.	3	0,00	0,00	59	0,00	0,21	62	0,00	0,05
UNION poisťovňa, a. s.	1	0,00	0,00	22 754	1,82	24,32	22 755	1,72	19,89
Česká poisťovňa - Slovensko, a. s.	2 055	2,81	15,33	127 135	10,19	25,68	129 190	9,78	25,40
Komunálna poisťovňa a. s.	0	0,00	0,00	57 217	4,59	51,46	57 217	4,33	39,22
POISŤOVŇA GERLING Slovensko, a. s.	-	-	-	2 977	0,24	83,60	2 977	0,23	83,60
Vzájomná životná poisťovňa Sympatia, a. s.	0	0,00	0,00	0	0,00	0,00	0	0,00	0,00
Wüstenrot poisťovňa, a. s.	1 509	2,06	6,33	17 582	1,41	40,04	19 091	1,45	28,17
Prvá česko-slovenská poisťovňa, a. s.	0	0,00	0,00	-	-	-	0	0,00	0,00
AMSLICO AIG Life poisťovňa a. s.	12 691	17,37	5,69	2 619	0,21	51,09	15 310	1,16	6,71
ING Životná poisťovňa, a. s.	600	0,82	0,25	-	-	-	600	0,05	0,25
Poisťovňa TATRA a. s.	6 825	9,34	68,18	7 218	0,58	43,20	14 043	1,06	52,56
Generali Poisťovňa, a. s.	6 043	8,27	50,35	64 225	5,15	57,31	70 268	5,32	56,64
KONTINUITA poisťovňa, a. s.	7 050	9,65	3,41	850	0,07	39,52	7 900	0,60	3,78
D.A.S. poisťovňa právnej ochrany, a. s.	-	-	-	4 758	0,38	59,99	4 758	0,36	59,99
Wüstenrot, životná poisťovňa a. s.	-	-	-	-	-	-	-	-	-
R + V Poisťovňa, a. s.	0	0,00	0,00	25 920	2,08	32,12	25 920	1,96	25,08
Poisťovňa AIG Slovakia a. s.	-	-	-	27 712	2,22	89,33	27 712	2,10	89,33
VICTORIA – VOLKSBANKEN Poisťovňa, a. s.	0	0,00	-	0	0,00	-	0	0,00	-
Poisťovňa Cardif Slovakia, a. s.	0	0,00	0,00	0	0,00	0,00	0	0,00	0,00
Poisťovňa DRUKOS a. s.	-	-	-	-	-	-	-	-	-
CREDIT SUISSE LIFE & PENSIONS POISŤOVŇA, a. s.	0	0,00	-	-	-	-	0	0,00	-
Poisťovňa Slovenskej sporiteľne, a. s.	0	0,00	-	-	-	-	0	0,00	-
Aegon Levensverzekering N. V., pobočka zahraničnej poisťovne	0	0,00	-	-	-	-	0	0,00	-
OTP Garancia životná poisťovňa, a. s.	0	0,00	-	-	-	-	0	0,00	-
OTP Garancia poisťovňa, a. s.	-	-	-	0	0,00	-	0	0,00	-
Slovenská kancelária poisťovateľov	-	-	-	0	0,00	-	0	0,00	0,00
<b>Celkom</b>	<b>73 079</b>	<b>100,00</b>	<b>2,13</b>	<b>1 247 550</b>	<b>100,00</b>	<b>24,32</b>	<b>1 320 629</b>	<b>100,00</b>	<b>15,42</b>

**(2.2.2) Náklady na poistné plnenia podľa poistných odvetví**

V *tabuľke 15* je uvedená štruktúra nákladov na poistné plnenia v členení podľa jednotlivých poistných odvetví v životnom a v neživotnom poistení.

**Tabuľka 15:** Štruktúra nákladov na poistné plnenia k 30. 6. 2004 podľa poistných odvetví (v tis. Sk)

Životné poistenie				Neživotné poistenie			
Poistné odvetvia <sup>1)</sup>	Náklady na poistné plnenia	Podiel na nákladoch	Medziročná zmena	Poistné odvetvia <sup>1)</sup>	Náklady na poistné plnenia	Podiel na nákladoch	Medziročná zmena
A1	2 238 160	65,21 %	21,38 %	B1	52 297	1,02 %	-6,72 %
A2	612 598	17,85 %	8,69 %	B2	13 957	0,27 %	7,45 %
A3	0	0,00 %	-	B3	2 474 927	48,25 %	11,26 %
A4	188 411	5,49 %	31,46 %	B4	0	0,00 %	-
A5	189 965	5,53 %	90,49 %	B5	4 670	0,09 %	-29,30 %
A6	203 224	5,92 %	-12,73 %	B6	1 128	0,02 %	220,34 %
<b>Celkom A</b>	<b>3 432 358</b>	<b>100,00 %</b>	<b>19,04 %</b>	B7	15 718	0,31 %	-44,56 %
				B8	308 477	6,01 %	20,05 %
				B9	358 341	6,99 %	6,54 %
				B10a <sup>2)</sup>	1 525 877	29,74 %	41,63 %
				B10b	28 849	0,56 %	23,32 %
				B11	51	0,00 %	-84,96 %
				B12	4	0,00 %	-
				B13	127 786	2,49 %	90,76 %
				B14	98 772	1,93 %	58,81 %
				B15	28 952	0,56 %	26950,11 %
				B16	6 477	0,13 %	-67,41 %
				B17	7 953	0,16 %	24,30 %
				B18	75 632	1,47 %	1,55 %
				<b>Celkom B</b>	<b>5 129 867</b>	<b>100,00 %</b>	<b>20,61 %</b>

<sup>1)</sup> členenie poistných druhov na poistné odvetvia v zmysle zákona o poisťovníctve je uvedený v *prílohe 19*

<sup>2)</sup> v položke B10a sú zahrnuté za SKP náklady na poistné plnenia vyplatené z garančného fondu, pričom nie sú zahrnuté náklady na poistné plnenia vo výške 238 019 tis. Sk, ktoré SKP k 30. 6. 2004 vyplatila z osobitného účtu zákonného poistenia

V životnom poistení najvyšší medziročný nárast nákladov na poistné plnenia predstavujúci 90,49 % podiel bol zaznamenaný v poistení A5 - dôchodkové poistenie, na druhom mieste bolo evidované poistné odvetvie A4 - poistenie spojené s investičným fondom s 31,46 % nárastom, v poradí tretie miesto patrí odvetviu A1 - poistenie pre prípad smrti, poistenie pre prípad dožitia alebo poistenie pre prípad smrti alebo dožitia s medziročným nárastom o 21,38 %. Naopak najvyšší 12,73 % medziročný pokles nákladov na poistné plnenia v životnom poistení bol vykázaný v poistnom odvetví A6 - pripoistenie k poisteniu pre prípad úrazu alebo choroby.

V neživotnom poistení je situácia nasledovná. Najvyšší medziročný nárast nákladov na poistné plnenia až o 26 950,11 % dosiahlo poistenie B15 - poistenie kaucie, najmä z dôvodu zmeny metodiky vykazovania poistenia colného dlhu v UNION poisťovni, a. s., ktorá poistenie colného dlhu

preklasifikovala z B16 do B15. Hoci táto zmena v relatívnych číslach vykazuje veľkú dynamiku, v absolútnych hodnotách nepredstavuje zásadné zmeny v nákladoch na poistné plnenia, nakoľko toto poistné odvetvie reprezentuje z celkových nákladov na poistné plnenia neživotného poistenia iba 0,56 % podiel. Poistné odvetvia B15 a B16 vyhodnotené spoločne dosiahli medziročný nárast o 77,29 %. V poradí na druhom mieste s medziročným nárastom 220,34, % bolo evidované poistné odvetvie B6 - poistenie škôd na plávajúcich dopravných prostriedkoch, ktoré vykázalo tiež len nepatrný 0,02 % podiel v rámci poistného druhu - neživotné poistenie. Tretie miesto vykázalo poistenie B13 - všeobecné poistenie zodpovednosti za škodu s 90,76 % podielom medziročného nárastu a 2,49 % podielom nákladov na poistné plnenia v neživotnom poistení. Vysoké medziročné zmeny vo výške nákladov na poistné plnenia pri týchto poistných odvetviach boli spôsobené najmä malým počtom poistných udalostí s vysokým poistným plnením.

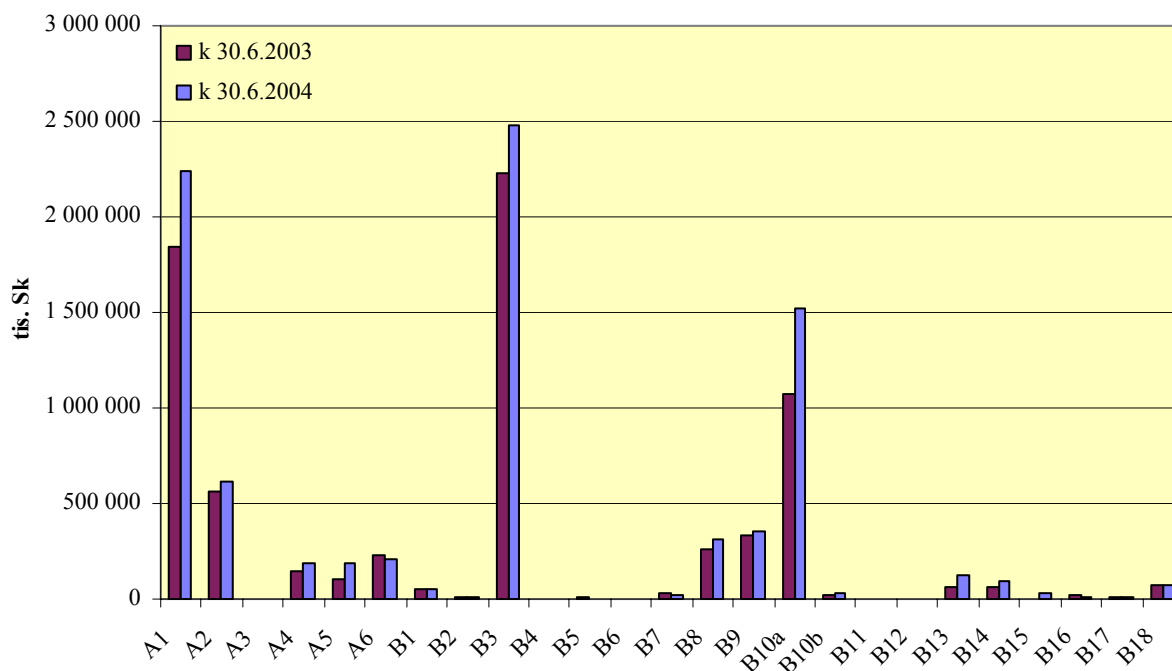
Medziročný pokles bol zaznamenaný v piatich poistných odvetviach neživotného poistenia, pokles bol v rozsahu od 6,72 % do 84,96 %, pričom celkový podiel týchto poistných odvetví na nákladoch na poistné plnenia neživotného poistenia predstavoval hodnotu 1,54 %. Najvyšší medziročný pokles o 84,96 % bol evidovaný v poistnom odvetví B11 - poistenie zodpovednosti za škodu vyplývajúcu z vlastníctva alebo používania leteckého dopravného prostriedku vrátane zodpovednosti dopravcu.

Poistenie B3 - poistenie škôd na pozemných dopravných prostriedkoch iných než koľajových, ktoré vykázalo najvyšší 48,25 % podiel nákladov na poistné plnenia v rámci neživotného poistenia, vykázalo medziročný nárast o 11,26 %. Druhý najvyšší 29,74 % podiel bol vykázaný v PZPMV (B10a), kde bol zaznamenaný medziročný nárast o 41,63 % a v poradí tretí 6,99 % podiel bol evidovaný v poistení iných škôd na majetku, vzniknutých krupobitím, mrazom, alebo inými príčinami, napr. krádežou (B9) s medziročným nárastom o 6,54 %.

V nasledujúcom *grafe 11* sú zobrazené medziročné zmeny v jednotlivých poistných odvetviach.

**Graf 11:**

**Štruktúra nákladov na poistné plnenia podľa poistných odvetví**



### (2.3) Škodovosť

Úrad sleduje škodovosť v neživotnom poistení. Škodovosť bola vypočítaná z podielu súčtu nákladov na poistné plnenie v hrubej výške a zmeny stavu brutto technickej rezervy na poistné plnenie (RPP) a rozdielu medzi predpísaným poistným v hrubej výške a zmenou stavu brutto technickej rezervy na poistné budúcich období (RPBO). Zmena stavu RPP ovplyvňuje celkové náklady na poistné plnenie poisťovne vo vzťahu ku všetkým škodám, či už nahláseným a vybaveným alebo nahláseným a ešte nevybaveným, resp. ku škodám, ktoré vznikli, ale neboli ešte nahlásené. Tvorbou RPBO ovplyvňuje výšku predpísaného poistného, nakoľko poisťovňa má k dispozícii v účtovnom období len tú časť predpísaného poistného, ktorá jej prislúcha v danom účtovnom období, t. j. zaslúžené poistné.

V nasledujúcej *tabuľke 16* a v *grafe 12* je uvedený vývoj škodovosti v neživotnom poistení podľa jednotlivých poisťovní za prvé polroky rokov 2002 až 2004. Prehľad o vývoji škodovosti vrátane podielu zaistenia po zohľadnení RPP a RPBO v neživotnom poistení za obdobie od roku 1997 do 30. 6. 2004 je v *prílohe 17* (počnúc rokom 2002 je vývoj uvedený v štvrtročných periódach).

**Tabuľka 16:** Vývoj škodovosti <sup>1)</sup> v neživotnom poistení za obdobie polrokov 2002 - 2004

Poisťovňa	k 30. 6. 2002	k 30. 6. 2003		k 30. 6. 2004	
	Neživotné poistenie	Neživotné poistenie	Zmena 03-02	Neživotné poistenie	Zmena 04-03
R + V Poisťovňa, a. s.	28,71 %	29,41 %	0,69 %	69,95 %	40,55 %
Česká poisťovňa - Slovensko, a. s.	36,71 %	58,34 %	21,64 %	66,65 %	8,30 %
Poisťovňa TATRA a. s.	11,46 %	36,47 %	25,01 %	65,60 %	29,13 %
Generali Poisťovňa, a. s.	65,54 %	56,70 %	-8,83 %	54,78 %	-1,93 %
UNIQA poisťovňa, a. s.	63,16 %	70,53 %	7,37 %	53,84 %	-16,69 %
Allianz - Slovenská poisťovňa, a. s.	53,51 %	61,02 %	7,51 %	50,93 %	-10,09 %
ČSOB Poisťovňa, a. s.	60,23 %	50,05 %	-10,18 %	49,28 %	-0,77 %
UNION poisťovňa, a. s.	34,03 %	30,36 %	-3,67 %	44,38 %	14,02 %
KOOPERATIVA poisťovňa, a. s.	43,95 %	47,47 %	3,52 %	43,13 %	-4,34 %
Wüstenrot poisťovňa, a. s.	39,93 %	40,76 %	0,83 %	42,46 %	1,70 %
OTP Garancia poisťovňa, a. s.	-	-	-	39,41 %	-
Vzájomná životná poisťovňa Sympatia, a. s.	25,93 %	20,55 %	-5,37 %	38,62 %	18,07 %
D.A.S. poisťovňa právnej ochrany, a. s.	44,98 %	29,37 %	-15,61 %	34,31 %	4,94 %
Poisťovňa Cardif Slovakia, a. s.	19,78 %	26,59 %	6,80 %	29,70 %	3,12 %
QBE poisťovňa, a. s.	23,10 %	13,87 %	-9,24 %	23,44 %	9,57 %
KONTINUITA poisťovňa, a. s.	29,39 %	28,31 %	-1,07 %	20,50 %	-7,81 %
Komunálna poisťovňa a. s.	32,63 %	19,27 %	-13,35 %	17,89 %	-1,39 %
AMSLICO AIG Life poisťovňa a. s.	17,08 %	25,75 %	8,67 %	12,92 %	-12,83 %
Poisťovňa AIG Slovakia a. s.	11,67 %	4,23 %	-7,44 %	7,91 %	3,68 %
VICTORIA - VOLKSBANKEN Poisťovňa, a. s.	59,42 %	0,00 %	-59,42 %	1,77 %	1,77 %
POIŠŤOVŇA GERLING Slovensko, a. s.	3,10 %	1,98 %	-1,12 %	-0,22 %	-2,20 %
Hasičská poisťovňa a.s.	69,70 %	-	-	-	-
Allianz poisťovňa, a.s.	53,93 %	-	-	-	-
Zurich Poisťovňa, a.s.	1,63 %	-	-	-	-
<b>Celkom (bez SKP)</b>	<b>47,86 %</b>	<b>53,19 %</b>	<b>5,33 %</b>	<b>46,44 %</b>	<b>-6,75 %</b>
<b>Celkom (vrátane SKP)</b>	<b>59,64 %</b>	<b>53,28 %</b>	<b>-4,66 %</b>	<b>48,14 %</b>	<b>-5,14 %</b>

<sup>1)</sup> ide o škodovosť vrátane podielu zaisťovateľa

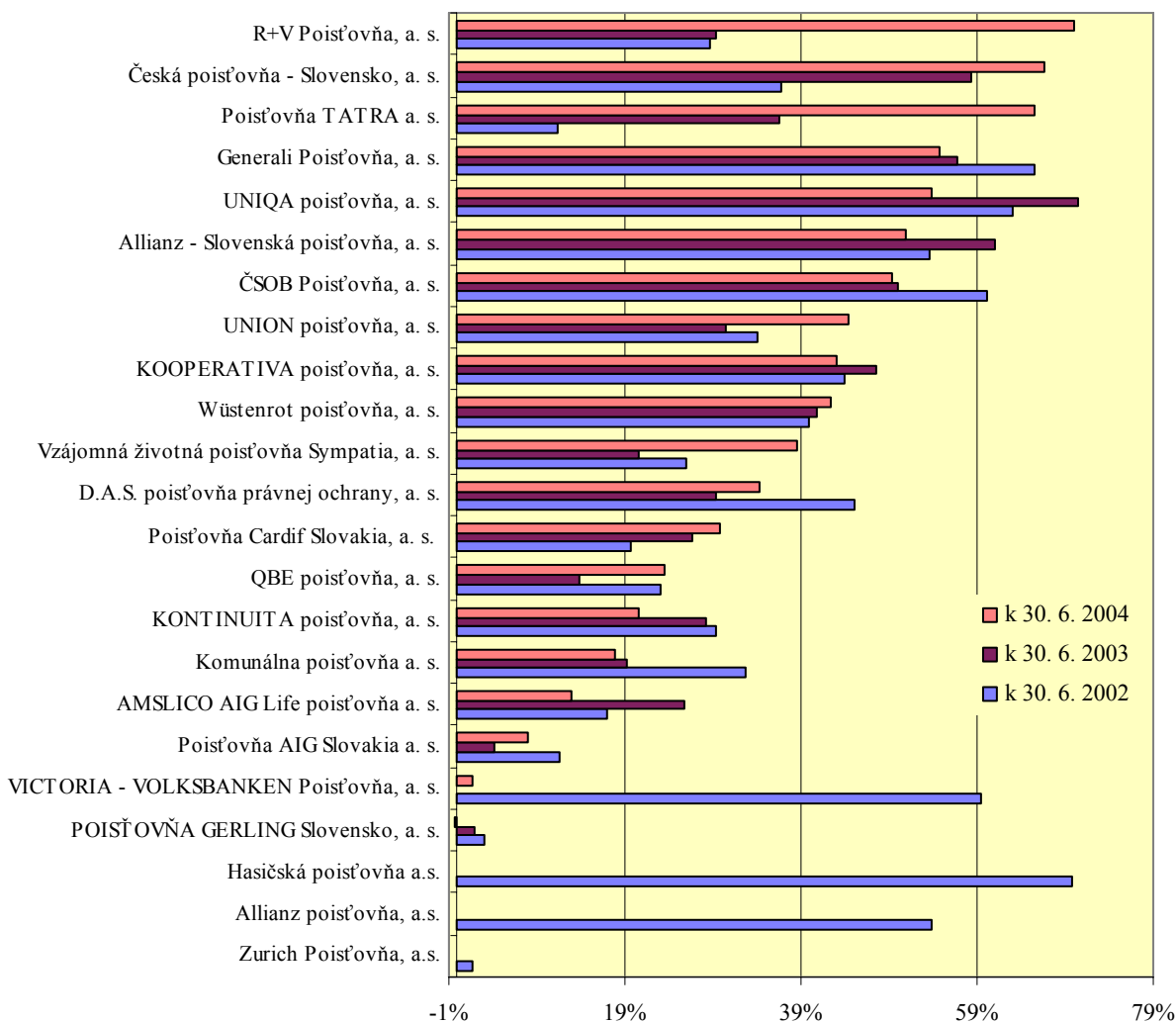
<sup>2)</sup> škodovosť za SKP je rátna ako podiel nákladov na poistné plnenia (vyplácaných z garančného fondu a z osobitného účtu zákonného poistenia) a predpísaného poistného, nakoľko SKP zo zákona o povinnom zmluvnom poistení netvorí RPP a RPBO

Najvyššiu škodovosť v prvom polroku roku 2004 vykázala R + V poisťovňa, a. s. vo výške 69,95 %, pričom aj nárast škodovosti oproti relevantnému obdobiu minulého roka (o 40,55 percentuálnych bodov) bol tiež najvyšší v tejto poisťovni. Vysoká škodovosť v R + V poisťovni, a. s. bola zapríčinená vysokou tvorbou RPBO, pričom k rovnakému obdobiu minulého roka došlo k rozpúšťaniu technickej rezervy a k vyššej tvorbe RPP (nárast oproti rovnakému obdobiu minulého roka bol až o 303 %). Táto skutočnosť mohla byť zapríčinená zlúčením s UNIQA poisťovňou, a. s. a s tým súvisiacim zrealizovaním záväzkov, t. j. technických rezerv poisťovne. Vysoká škodovosť bola vykázaná aj v poisťovniach: Česká poisťovňa - Slovensko, a. s. (66,65 %, pričom najvyššia škodovosť tejto poisťovne bola evidovaná v poistnom odvetví B14 z dôvodu tvorby RPBO) a Poisťovňa TATRA, a. s. (65,60 %, najvyššia škodovosť poisťovne 120,17 % bola vykázaná v poistení B3, ktoré predstavovalo 57,94 % podiel z celkového portfólia v neživotnom poistení tejto poisťovne, pričom nová produkcia v tomto poistení predstavovala 72,65 % podiel z celkovej novej produkcie v neživotnom poistení).

Najnižšiu škodovosť vykázali poisťovne: POISŤOVŇA GERLING Slovensko, a. s. (-0,22 %, záporná škodovosť bola zapríčinená vyšším rozpustením RPP oproti celkovým nákladom na poistné plnenia), VICTORIA - VOLKSBANKEN Poisťovňa, a. s. (1,77 %, poisťovňa v poistnom odvetví B13 dosiahla zápornú škodovosť, keďže rozpustila RPP, ale nevykázala žiadne plnenie poistnej udalosti) a Poisťovňa AIG Slovakia a. s. (7,91 %, najnižšia škodovosť poisťovne z dôvodu RPP bola vykázaná v odvetví B8, ktoré podľa predpísaného poistného predstavuje 51 % produkcie).

Graf 12:

Vývoj škodovosti poisťovní za jednotlivé polroky 2002 - 2004



### (2.3.1) Škodovosť podľa poistných odvetví

Pre porovnanie bola k 30. 6. 2004 vyhodnotená škodovosť podľa jednotlivých poistných odvetví neživotného poistenia uvedeného pod bodom B - v zmysle klasifikácie podľa prílohy č. 1 k zákonu o poisťovníctve. Poistné odvetvia B15 a B16 sú vyhodnotené kumulatívne z dôvodu zmeny metodiky vykazovania poistenia colného dlhu v UNION poisťovni, a. s., ktorá poistenie colného dlhu preklasifikovala z B16 do B15. Toto preklasifikovanie malo následne výrazný vplyv na zmenu RPP a zmenu RPBO, ktoré vystupujú pri vyhodnocovaní škodovosti. Škodovosť vyhodnotená spoločne pre poistné odvetvia B15 a B16 dosiahla k 30. 6. 2004 hodnotu 56,24 %.

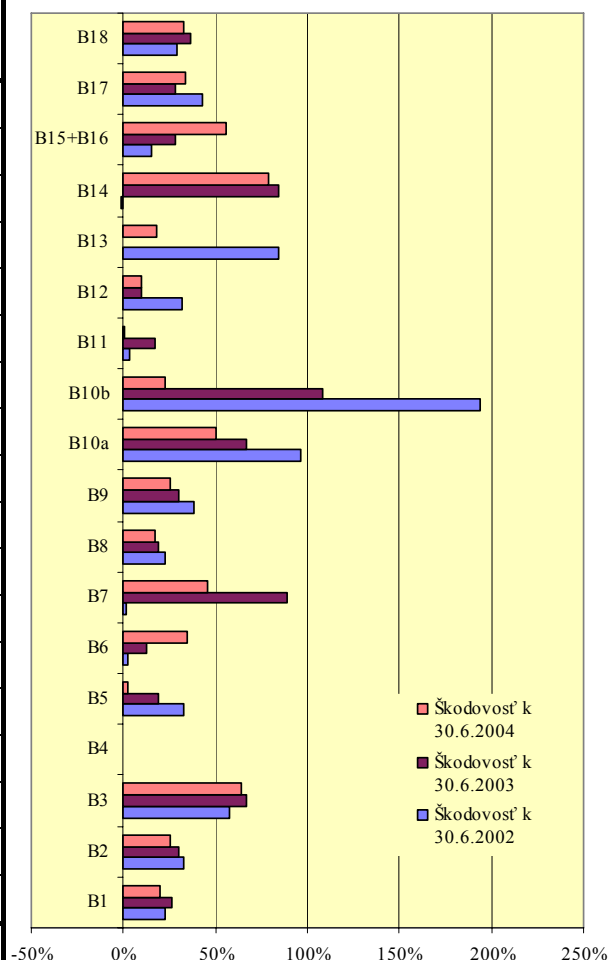
Prehľad o škodovosti v prvých polrokoch rokov 2002, 2003 a 2004 vrátane zaistenia po zohľadnení zmeny RPP a zmeny RPBO v neživotnom poistení podľa poistných odvetví je v uvedený v *tabuľke 17* a graficky v *grafe 13*. Škodovosť v poistnom odvetví B10a zahŕňa aj škody z PZPMV, ktoré vyplátila SKP z garančného fondu a z osobitného účtu zákonného poistenia.

**Tabuľka 17:** Vývoj škodovosti podľa poistných odvetví za obdobie polrokov 2002 – 2004

Poistné odvetvia <sup>1)</sup>	Škodovosť k 30.6.2002	Škodovosť k 30.6.2003	Zmena 03–02	Škodovosť k 30.6.2004	Zmena 04–03
B1	23,01 %	26,35 %	3,34 %	20,05 %	-6,29 %
B2	32,97 %	30,06 %	-2,91 %	25,55 %	-4,51 %
B3	57,56 %	67,11 %	9,55 %	63,81 %	-3,30 %
B4	-	-	-	-	-
B5	32,94 %	19,17 %	-13,76 %	2,50 %	-16,67 %
B6	2,08 %	12,13 %	10,06 %	34,60 %	22,46 %
B7	1,40 %	89,37 %	87,98 %	46,12 %	-43,25 %
B8	22,41 %	18,85 %	-3,56 %	17,35 %	-1,50 %
B9	38,31 %	29,75 %	-8,56 %	25,41 %	-4,34 %
B10a <sup>2)</sup>	96,01 %	66,59 %	-29,42 %	50,15 %	-16,44 %
B10b	193,92 %	107,87 %	-86,05 %	22,71 %	-85,17 %
B11	3,29 %	17,17 %	13,88 %	0,37 %	-16,80 %
B12	32,11 %	10,01 %	-22,11 %	10,14 %	0,13 %
B13	83,95 %	-0,69 %	-84,63 %	18,48 %	19,17 %
B14	-1,39 %	84,23 %	85,62 %	78,70 %	-5,53 %
B15+B16	15,22 %	28,68 %	13,45 %	56,24 %	27,56 %
B17	43,32 %	28,42 %	-14,90 %	33,88 %	5,46 %
B18	29,07 %	36,43 %	7,36 %	32,75 %	-3,69 %
<b>Celkom B</b>	<b>57,94%</b>	<b>53,28 %</b>	<b>-4,66 %</b>	<b>48,14 %</b>	<b>-5,14 %</b>

**Graf 13:**

**Škodovosť podľa poistných odvetví**



<sup>1)</sup> členenie poistných druhov na poistné odvetvia v zmysle zákona o poisťovníctve je uvedené v *prílohe 19*

<sup>2)</sup> škodovosť je vrátane SKP, škodovosť za SKP je rátnaná ako podiel nákladov na poistné plnenia (vyplácaných z garančného fondu a z osobitného účtu zákonného poistenia) a predpísaného poistného, nakoľko SKP zo zákona o povinnom zmluvnom poistení netvorí technické rezervy (RPP, RPBO)



K 30. 6. 2004 bola najvyššia škodovosť (78,70 %) vykázaná v poistnom odvetví B14 – poistenie úveru. Vysoká škodovosť sa naďalej udržiava v poistnom odvetví B3 – poistenie škôd na pozemných dopravných prostriedkoch iných než koľajových (63,81%) a v poistení B10a – PZPMV (50,15 %).

Najnižšia škodovosť bola vykázaná v poistných odvetviach B11 – poistenie zodpovednosti za škodu vyplývajúcu z vlastníctva alebo z používania leteckého dopravného prostriedku vrátane zodpovednosti dopravcu (0,37 %), B5 – poistenie škôd na leteckých dopravných prostriedkoch (2,50 %) a v poistení B8 – poistenie škôd na majetku spôsobených požiarom, výbuchom, víchricou, prírodnými živlami inými ako víchrica, jadrovou energiou, zosuvom alebo zosadaním pôdy (17,35 %). Najvyšší pokles škodovosti (o 85,17 percentuálnych bodov) nastal v poistnom odvetví B10b – poistenie zodpovednosti dopravcu.

V medziročných porovnaniach ukazovateľa škodovosti v neživotnom poistení (vrátane SKP) bol zaznamenaný pokles oproti polroku roku 2003 o 5,14 percentuálnych bodov, čím bol udržaný klesajúci trend z roku 2003.

### 3. Povinné zmluvné poistenie motorových vozidiel

V roku 2004 došlo k zvýšeniu počtu poisťovní poskytujúcich PZPMV, keď od 1. 5. 2004 začala svoje služby v PZPMV poskytovať aj Wüstenrot poisťovňa, a. s., ktorej bolo dňa 18. 12. 2003 udelené a právoplatné povolenie vykonávať PZPMV s účinnosťou od 1. 1. 2004, kedy sa poisťovňa stala členom SKP.

K 30. 6. 2004 si v PZPMV prvé miesto na poistnom trhu udržala A-SP, a. s. s 55,26 % podielom predpísaného poistného, hoci sa tento podiel znížil oproti porovnateľnému obdobiu roku 2003 o 6,54 percentuálnych bodov, keď podiel tejto poisťovne predstavoval 61,80 %. Druhé miesto na trhu si upevnila KOOOPERATIVA poisťovňa, a. s. s 26,19 % podielom oproti 26,07 % podielu k 30. 6. 2003. Aj zvyšných päť poisťovní, ktoré poskytovali PZPMV v predchádzajúcich rokoch, zaznamenalo nárast v podiele predpísaného poistného v tomto poistnom odvetví, pričom najvyšší relatívny nárast o 183,48 % zaznamenala Komunálna poisťovňa a. s. Wüstenrot poisťovňa, a. s. za dva mesiace poskytovania PZPMV dosiahla k 30. 6. 2004 výšku predpísaného poistného 47 523 tis. Sk, čo predstavuje 0,56 % podiel na trhu.

Celková výška predpísaného poistného v PZPMV medziročne vzrástla o 21,48 %, čo bolo zapríčinené najmä zvyšovaním sadziieb v tomto poistnom odvetví na rok 2004. V *tabuľke 18* je uvedené rozdelenie predpísaného poistného v PZPMV podľa jednotlivých poisťovní a porovnanie s predpísaným poistným v neživotnom poistení za jednotlivé polroky 2003 a 2004.

**Tabuľka 18:** Predpísané poistné (PP) podľa jednotlivých poisťovní poskytujúcich PZPMV

Poisťovňa	PP k 30. 6. 2003		PP k 30. 6. 2004		Medziročná zmena	Podiel <sup>1)</sup> PP <sub>PZPMV</sub> /PP <sub>NŽP</sub>
	tis. Sk	%	tis. Sk	%		
Allianz - Slovenská poisťovňa, a. s.	4 303 609	61,80 %	4 674 332	55,26 %	8,61 %	54,18 %
KOOOPERATIVA poisťovňa, a. s.	1 815 285	26,07 %	2 215 508	26,19 %	22,05 %	55,65 %
Česká poisťovňa - Slovensko, a. s.	421 930	6,06 %	620 183	7,33 %	46,99 %	38,90 %
Komunálna poisťovňa a. s.	214 612	3,08 %	608 384	7,19 %	183,48 %	63,12 %
UNIQA poisťovňa, a. s.	98 527	1,41 %	116 494	1,38 %	18,24 %	19,14 %
Generali Poisťovňa a. s.	61 463	0,88 %	101 614	1,20 %	65,33 %	23,85 %
ČSOB Poisťovňa, a. s.	48 587	0,70 %	75 521	0,89 %	55,43 %	31,57 %
Wüstenrot poisťovňa, a. s.	-	-	47 523	0,56 %	-	31,75 %
<b>Spolu bez SKP</b>	<b>6 964 014</b>	<b>100,00 %</b>	<b>8 459 559</b>	<b>100,00 %</b>	<b>21,48 %</b>	<b>50,99 %</b>
SKP - hraničné poistenie	523		489		-6,50 %	
<b>Celkom</b>	<b>6 964 537</b>		<b>8 460 048</b>		<b>21,47 %</b>	

<sup>1)</sup> podiel predpis. poistného v poistnom odvetví PZPMV k celkovému predpis. poistnému v neživotnom poistení danej poisťovne

Porovnaním predpísaného poistného v PZPMV s predpísaným poistným v neživotnom poistení je zrejme, že poistný produkt PZPMV je nosným produktom neživotného poistenia v Komunálnej poisťovni a. s. (predstavuje až 63,12 % z predpísaného poistného v neživotnom

poistení), v KOOOPERATIVE poisťovni, a. s. (55,65 %) a v A-SP, a. s. (54,18 %). Celkové predpísané poistné PZPMV za všetky poisťovne poskytujúce PZPMV vrátane SKP sa k 30. 6. 2004 na celkovom predpísanom poistnom v neživotnom poistení podieľalo 47,79 % podielom.

V **tabuľke 19** je uvedené rozdelenie celkového počtu poistených vozidiel podľa jednotlivých kategórií, údaje sú uvedené bez SKP, ktorá neviduje počty vozidiel podľa kategórií.

**Tabuľka 19:** Počet poistených motorových vozidiel (MV) k 31.12.2003 a k 30.6.2004 podľa jednotlivých kategórií

Katego- ria	Počet poistených MV k 31. 12. 2003		Počet poistených MV k 30. 6. 2004		Zmena
	ks	%	ks	%	
a1)	58 875	3,50 %	43 876	2,70 %	-25,48 %
a2)	16 715	0,99 %	14 084	0,87 %	-15,74 %
a3)	7 310	0,43 %	7 649	0,47 %	4,64 %
b1)	673 072	40,01 %	627 234	38,67 %	-6,81 %
b2)	351 966	20,92 %	362 419	22,34 %	2,97 %
b3)	188 054	11,18 %	198 329	12,23 %	5,46 %
b4)	21 358	1,27 %	22 044	1,36 %	3,21 %
c)	1 511	0,09 %	1 067	0,07 %	-29,38 %
d)	945	0,06 %	1 222	0,08 %	29,31 %
e)	3 748	0,22 %	3 672	0,23 %	-2,03 %
f)	10 965	0,65 %	11 503	0,71 %	4,91 %
g1)	42 583	2,53 %	40 120	2,47 %	-5,78 %
g2)	30 770	1,83 %	29 607	1,83 %	-3,78 %
h)	79 148	4,71 %	71 995	4,44 %	-9,04 %
i)	8 626	0,51 %	4 731	0,29 %	-45,15 %
j1)	1 684	0,10 %	1 478	0,09 %	-12,23 %
j2)	293	0,02 %	342	0,02 %	16,72 %
k1)	265	0,02 %	294	0,02 %	10,94 %
k2)	7 559	0,45 %	6 729	0,41 %	-10,98 %
l1)	127 559	7,58 %	125 707	7,75 %	-1,45 %
l2)	38 062	2,26 %	36 240	2,23 %	-4,79 %
l3)	11 136	0,66 %	11 812	0,73 %	6,07 %
<b>Celkom</b>	<b>1 682 204</b>	<b>100,00 %</b>	<b>1 622 154</b>	<b>100,00 %</b>	<b>-3,57 %</b>

**Rozdelenie vozidiel podľa jednotlivých kategórií**

- a) **jednostopové motorové vozidlo a motorová trojkolka s hmotnosťou do 400 kg, so zdvihovým objemom valcov**
  - a1) do 50 cm<sup>3</sup> vrátane
  - a2) nad 50 cm<sup>3</sup> do 350 cm<sup>3</sup> vrátane
  - a3) nad 350 cm<sup>3</sup> osobný, dodávkový, špeciálny, malý nákladný automobil a pojazdový pracovný stroj s celkovou hmotnosťou do 3 500 kg, motorová trojkolka s celkovou hmotnosťou nad 400 kg, so zdvihovým objemom valcov
    - b1) do 1 300 cm<sup>3</sup> vrátane alebo na elektrický pohon
    - b2) nad 1 300 cm<sup>3</sup> do 1 800 cm<sup>3</sup> vrátane
    - b3) nad 1 800 cm<sup>3</sup> do 2 500 cm<sup>3</sup> vrátane
    - b4) nad 2 500 cm<sup>3</sup>
- c) **obytný automobil s celkovou hmotnosťou do 10 000 kg**
- d) **sanitný automobil**
- e) **automobily banskej a vodnej záchranej služby trvale vybavené špeciálnymi prístrojmi na záchranu života a zásahové vozidlá jednotiek požiar. ochrany**
- f) **ťahač návesov**
- g) **ostatné automobily a pojazdový prac. stroj s evid. číslom s celkovou hmotnosťou**
  - g1) od 3 500 kg do 12 000 kg vrátane
  - g2) nad 12 000 kg poľnohospodársky alebo lesný traktor, motorové vozidlo používané výlučne na prevoz včelstiev s evidenčným číslom, pojazdový pracovný stroj bez evidenčného čísla alebo vysokozdvíhový vozík
- i) **motorový ručný vozík, jednonápravový kultivačný traktor alebo traktor, kt. sa evidenčné číslo neprideluje**
- j) **autobus určený na prevádzku iba v mestskej hromadnej doprave a trolejbus**
  - j1) autobus
  - j2) trolejbus
- k) **ostatné autobusy s celkovou hmotnosťou**
  - k1) do 5 000 kg vrátane
  - k2) nad 5 000 kg
- l) **pripojné vozidlo určené na ťahanie motorovými vozidlami s výnimkou motorových vozidiel uvedených v písmenách a), f) a i)**
  - l1) S celkovou hmotnosťou do 750 kg vrátane
  - l2) S celkovou hmotnosťou nad 750 kg
  - l3) určené na ťahanie motorovým vozidlom uvedeným v písmene f) - náves

V **tabuľke 20** je uvedené rozdelenie poistených vozidiel v PZPMV k 30. 6. podľa jednotlivých poisťovní. Najväčší počet poistených vozidiel vykazuje A-SP, a. s. s počtom 982 815 ks motorových vozidiel a 60,59 % podielom na trhu. Medziročný nárast počtu poistených motorových vozidiel vykázali okrem A-SP, a. s. a UNIQA poisťovne, a. s. všetky poisťovne poskytujúce PZPMV, aj napriek skutočnosti, že celkovo došlo k poklesu počtu poistených motorových vozidiel (o 3,57 %), čo bolo spôsobené možnosťou dočasného vyradenia motorového vozidla z evidencie motorových vozidiel, ale

hlavne počtom nepoistených, ale evidovaných motorových vozidiel, 6,92 % podiel z evidovaných v centrálnej evidencii motorových vozidiel je nepoistených.

**Tabuľka 20:** Počet poistených motorových vozidiel (MV) u poisťovní poskytujúcich PZPMV

Poisťovňa	Počet poistených MV k 30. 6. 2003		Počet poistených MV k 30. 6. 2004		Medziročná zmena
	ks	%	ks	%	
Allianz - Slovenská poisťovňa, a. s.	1 151 899	68,48 %	982 815	60,59 %	-14,68 %
KOOPERATIVA poisťovňa, a. s.	389 704	23,17 %	443 293	27,33 %	13,75 %
Česká poisťovňa – Slovensko, a. s.	61 283	3,64 %	71 661	4,42 %	16,93 %
Komunálna poisťovňa a. s.	35 252	2,10 %	64 244	3,96 %	82,24 %
Generali Poisťovňa a. s.	15 002	0,89 %	20 318	1,25 %	35,44 %
UNIQA poisťovňa, a. s.	18 559	1,10 %	18 166	1,12 %	-2,12 %
ERGO poisťovňa, a. s.	10 505	0,62 %	15 345	0,95 %	46,07 %
Wüstenrot poisťovňa, a. s.	-	-	6 312	0,39 %	-
<b>Celkom bez SKP</b>	<b>1 682 204</b>	<b>100,00 %</b>	<b>1 622 154</b>	<b>100,00 %</b>	<b>-3,57 %</b>
SKP - hraničné poistenie	224		129		-42,41 %
<b>Celkom</b>	<b>1 682 428</b>		<b>1 622 283</b>		<b>-3,57 %</b>

Náklady na poistné plnenia v PZPMV (pozri *tabuľku 21*), ak neberieme do úvahy poistné plnenia vyplácané SKP z garančného fondu a z osobitného účtu zákonného poistenia, k 30. 6. 2004 medziročne vzrástli o 415 473 tis. Sk, percentuálne o 38,72 %, na hodnotu 1 488 570 tis. Sk.

**Tabuľka 21:** Náklady na poistné plnenia (NPP) u poisťovní poskytujúcich PZPMV

Poisťovňa	NPP k 30. 6. 2003		NPP k 30. 6. 2004		Medziročná zmena	Podiel <sup>1)</sup> NPP <sub>PZPMV</sub> / NPP <sub>NŽP</sub>
	tis. Sk	%	tis. Sk	%		
Allianz - Slovenská poisťovňa, a. s.	660 069	61,51 %	866 966	58,24 %	31,35 %	35,74 %
KOOPERATIVA poisťovňa, a. s.	294 674	27,46 %	396 372	26,63 %	34,51 %	33,33 %
Česká poisťovňa - Slovensko a. s.	62 253	5,80 %	120 138	8,07 %	92,98 %	24,26 %
Komunálna poisťovňa a. s.	14 160	1,32 %	35 485	2,38 %	150,60 %	31,92 %
UNIQA poisťovňa, a. s.	15 193	1,42 %	31 364	2,11 %	106,44 %	9,58 %
Generali Poisťovňa a. s.	19 408	1,81 %	22 837	1,53 %	17,67 %	20,38 %
ČSOB Poisťovňa, a. s.	7 338	0,68 %	15 352	1,03 %	109,21 %	15,37 %
Wüstenrot poisťovňa, a. s.	-	-	56	0,00 %	-	0,13 %
<b>Celkom bez SKP</b>	<b>1 073 095</b>	<b>100,00 %</b>	<b>1 488 570</b>	<b>100,00 %</b>	<b>38,72 %</b>	<b>30,98 %</b>
SKP – garančný fond	4 294		37 307		768,82 %	
<b>Celkom</b>	<b>1 077 389</b>		<b>1 525 877</b>		<b>41,63 %</b>	
SKP – osobitný účet zákonného poistenia	292 995		238 019		-18,76 %	

<sup>1)</sup> podiel nákladov na poistné plnenia v PZPMV k celkovým nákladom na poistné plnenia v neživotnom poistení danej poisťovne

Najväčší podiel 58,24 % na nákladoch na poistné plnenia k 30. 6. 2004 evidovala A-SP, a. s. vo výške 866 966 tis. Sk. Po nej nasleduje KOOPERATIVA poisťovňa, a. s. s 26,63 % podielom a s nákladmi na poistné plnenia vo výške 396 372 tis. Sk. Viac ako 5 % podiel na nákladoch na poistné

plnenia v PZPMV evidovala aj Česká poisťovňa – Slovensko, a. s. (8,07 %) s nákladmi na poistné plnenia vo výške 120 138 tis. Sk.

**Tabuľka 22:** Najdôležitejšie položky garančného fondu (v tis. Sk)

Garančný fond	30. 6. 2003	30. 6. 2004	Medziročná zmena
Výška garančného fondu	288 150	369 009	28,06 %
<b>Tvorba garančného fondu:</b>	62 383	9 183	-85,28 %
- v tom: hraničné poistenie - predpísané poistné	521	490	-5,95 %
príspevky členov SKP	56 404	4 000	-92,91 %
ostatné	5 458	4 694	-14,00 %
<b>Použitie garančného fondu:</b>			
- náklady na poistné plnenia	4 294	37 307	768,82 %

Náklady na poistné plnenia vyplatené SKP z garančného fondu medziročne vzrástli o 768,82 % na hodnotu 37 307 tis. Sk, pričom táto suma pozostáva najmä z poistných plnení poskytnutých za škodu spôsobenú prevádzkou motorového vozidla, za ktorú zodpovedá osoba nepoistená v PZPMV. V evidencii motorových vozidiel došlo k nárastu počtu evidovaných vozidiel oproti porovnateľnému obdobiu predchádzajúceho roka (približne o 3,6 %), pričom z počtu evidovaných vozidiel nebolo poistených 6,92 % motorových vozidiel, čo predstavuje 120 598 ks nepoistených motorových vozidiel, ktoré majú za následok zvýšenie nákladov vyplácaných SKP z garančného fondu. V **tabuľke 22** sú uvedené najdôležitejšie položky garančného fondu k 30. 6. 2003 a k 30. 6. 2004.

O 18,76 % klesli z hodnoty 292 995 tis. Sk na 238 019 tis. Sk úhrady poistných plnení, ktoré SKP vyplácala z osobitného účtu zákonného poistenia zodpovednosti za škodu spôsobenú prevádzkou motorového vozidla, na ktorý boli prevedené prostriedky technických rezerv a ostatné finančné prostriedky vytvorené zo zákonného poistenia. Tieto finančné prostriedky, ktoré môže SKP použiť len na úhradu záväzkov zo zákonného poistenia, boli vyčerpané koncom roka 2003. Poisťovne poskytujúce PZPMV však už postupne v priebehu roka 2003 pomerom podľa svojho podielu na trhu dopĺňali finančné prostriedky na tento osobitný účet v celkovej výške 666 mil. Sk. K 30. 6. 2004 je stav osobitného účtu zákonného poistenia vo výške 671 341 tis. Sk a členovia SKP v priebehu prvého polroka 2004 neodviedli na uvedený účet žiadne finančné prostriedky.

Okrem príspevku na osobitný účet zákonného poistenia poisťovne poskytujúce PZPMV odvádzajú ročný príspevok do poistného garančného fondu spravovaného SKP určený na plnenie úloh SKP a na zabezpečenie jej činnosti. K 30. 6. 2004 odviedla Wüstenrot poisťovňa, a. s. 4 mil. Sk, ako nový člen SKP.

**Tabuľka 23:** Štruktúra osobitného účtu (v tis. Sk)

Osobitný účet	30. 6. 2003	30. 6. 2004	Medziročná zmena
Výška osobitného účtu	544 837	671 341	23,22 %
Príspevky členov SKP	111 000	0	-
Náklady na poistné plnenie	292 995	238 019	-18,76 %

Ďalšie náklady, ktoré poisťovne v súvislosti s PZPMV majú, sú okrem počiatočných (obstarávacích) a správnych nákladov, aj 8 % odvod z prijatého poistného pre Ministerstvo vnútra SR a ročný, resp. mimoriadny príspevok do SKP (*tabuľka 24*). Súčasne je potrebné brať do úvahy nároky na poistné plnenia evidované SKP. Ide o nároky vysporiadované z garančného fondu spravovaného SKP a o nároky na poistné plnenia zo zákonného poistenia. SKP podľa zákona o poisťovníctve netvorí technické rezervy, preto sa táto čiastka v údajoch o škodovosti v PZPMV neobjavuje.

**Tabuľka 24:** Odvody z predpísaného poistného (PP) v PZPMV v roku 2003 a v roku 2004

	Rok 2003		Rok 2004	
	Výška odvedenej čiastky	% podiel z PP	Výška odvedenej čiastky	% podiel z PP
	tis. Sk	%	tis. Sk	%
Garančný fond	225 616	2,46 %	4 000	0,03 %
8 %	453 642	4,94 %	678 953	5,78 %
Osobitný účet zákonného poistenia	666 000	7,26 %	1 050 000 <sup>1)</sup>	8,94 %
<b>Celkom</b>	<b>1 345 258</b>	<b>14,66 %</b>	<b>1 732 953</b>	<b>14,75 %</b>

<sup>1)</sup> plánovaná výška odvodu, na ktorej sa poisťovne dohodli s SKP a ktorá bude odvedená na osobitný účet zákonného poistenia do konca roku 2004

V súlade s § 30 zákona o poisťovníctve v roku 2004 odviedli na osobitný účet Ministerstva vnútra SR 8 % prijatého poistného PZPMV za rok 2003 v celkovej výške 678 953 tis. Sk.

Osobitnú pozornosť si zasluhuje údaj o škodovosti v PZPMV (*tabuľka 25*). Podľa štatistických výkazov poisťovní predstavuje škodovosť tohto odvetvia 46,12 % k 30. 6. 2004, čo predstavuje medziročný pokles o 14,95 percentuálneho bodu. Tento údaj nezahŕňa aj poistné plnenia vyplácané SKP. V prípade, že tieto poistné plnenia zahrnieme do škodovosti, poisťovne vykazujú škodovosť tohto odvetvia 50,15 %.

**Tabuľka 25:** Škodovosť v PZPMV k 30 .6 .2003 a k 30. 6. 2004

Poisťovňa	Škodovosť k 30. 6. 2003	Škodovosť k 30. 6. 2004	Medziročná zmena
Allianz - Slovenská poisťovňa, a. s.	75,51 %	62,52 %	-12,99 %
UNIQA poisťovňa, a. s.	81,62 %	57,01 %	-24,61%
Wüstenrot poisťovňa, a. s.	-	45,89 %	-
Generali Poisťovňa a. s.	96,21 %	35,09 %	-61,13%
KOOPERATIVA poisťovňa, a. s.	49,63 %	36,19 %	-13,44 %
Česká poisťovňa - Slovensko a. s.	39,06 %	33,93 %	-5,12 %
ČSOB Poisťovňa, a. s.	-27,81 %	29,54 %	57,35%
Komunálna poisťovňa a. s.	22,11 %	10,26 %	-11,84 %
<b>Celkom bez SKP</b>	<b>61,07 %</b>	<b>46,12 %</b>	<b>-14,95 %</b>
<b>Celkom vrátane SKP<sup>1)</sup></b>	<b>61,15 %</b>	<b>46,66 %</b>	<b>-14,49 %</b>
<b>Celkom vrátane SKP<sup>2)</sup></b>	<b>66,59 %</b>	<b>50,15 %</b>	<b>-16,44 %</b>

<sup>1)</sup> škodovosť za SKP je rátnaná ako podiel nákladov na poistné plnenia (vyplácaných z garančného fondu) a predpísaného poistného, nakoľko SKP zo zákona o povinnom zmluvnom poistení netvorí technické rezervy (RPP, RPBO)

<sup>2)</sup> škodovosť je vrátane SKP, škodovosť za SKP je rátnaná ako podiel nákladov na poistné plnenia (vyplácaných z garančného fondu a z osobitného účtu zákonného poistenia) a predpísaného poistného, nakoľko SKP zo zákona o povinnom zmluvnom poistení netvorí technické rezervy (RPP, RPBO)

Jednou z podstatných položiek pri stanovení škodovosti jednotlivých poisťovní je aj RPP. V *tabuľke 26* je uvedená výška brutto technických RPP v PZPMV podľa jednotlivých poisťovní.

**Tabuľka 26:** Brutto technická rezerva na poisťné plnenia (RPP) k 30. 6. 2003 a k 30. 6. 2004

Poisťovňa	RPP k 30. 6. 2003		RPP k 30. 6. 2004		Medziročná zmena	Podiel <sup>1)</sup> RPP <sub>PZPMV</sub> / RPP <sub>NŽP</sub>
	tis. Sk	%	tis. Sk	%		
Allianz - Slovenská poisťovňa, a. s.	3 597 634	65,00 %	5 768 389	68,37 %	60,34 %	70,47 %
KOOPERATIVA poisťovňa, a. s.	1 437 389	25,97 %	1 960 645	23,24 %	36,40 %	64,57 %
Česká poisťovňa - Slovensko a. s.	283 808	5,13 %	394 052	4,67 %	38,84 %	43,60 %
UNIQA poisťovňa, a. s.	67 492	1,22 %	104 943	1,24 %	55,49 %	23,23 %
Komunálna poisťovňa a. s.	82 747	1,50 %	99 212	1,18 %	19,90 %	51,83 %
Generali Poisťovňa a. s.	57 657	1,04 %	62 446	0,74 %	8,31 %	19,88 %
ČSOB Poisťovňa, a. s.	8 083	0,15 %	45 377	0,54 %	461,39 %	40,71 %
Wüstenrot poisťovňa, a. s.	-	-	1 394	0,02 %	-	2,17 %
<b>Celkom bez SKP</b>	<b>5 534 810</b>	<b>100,00 %</b>	<b>8 436 458</b>	<b>100,00 %</b>	<b>52,43 %</b>	<b>63,63 %</b>

<sup>1)</sup> podiel RPP v PZPMV k celkovej RPP v neživotnom poistení danej poisťovne

## 4. Technické rezervy poisťovní

Úrad štvrťročne sleduje štruktúru vytvorených prostriedkov technických rezerv poisťovne osobitne v životnom a v neživotnom poistení. K 30. 6. 2004 úrad skontroloval spôsob umiestnenia prostriedkov technických rezerv poisťovní podľa vyhlášky č. 197 v spojení so zákonom o poisťovníctve a podľa vyhlášky č. 380.

### (4.1) Štruktúra technických rezerv

K 30. 6. 2004 poisťovne vytvorili brutto technické rezervy celkom vo výške 74 074 717 tis. Sk čo predstavuje medziročný nárast o 17,71%, z toho v životnom poistení vo výške 52 504 799 tis. Sk (medziročný nárast o 17,41 %) a v neživotnom poistení vo výške 21 569 918 tis. Sk (nárast o 18,45 %).

Netto technické rezervy (technické rezervy na vlastný vrub, t. j. bez podielu zaistovateľa) boli k 30. 6. 2004 vytvorené v celkovej výške 68 064 604 tis. Sk, čo predstavuje medziročný nárast o 18,02 %. Z toho technické rezervy v životnom poistení boli vytvorené vo výške 51 826 280 tis. Sk a technické rezervy v neživotnom poistení vo výške 16 238 324 tis. Sk. Technické rezervy v životnom poistení medziročne vzrástli o 16,59 %, v neživotnom poistení technické rezervy medziročne vzrástli o 22,81%.

Prehľad o výške vytvorených netto technických rezerv za ostatných päť polrokov je uvedený v nasledovných **tabuľkách 27 a 28**.

**Tabuľka 27:** Stav netto technických rezerv v životnom poistení (v tis. Sk)

Druh technickej rezervy	30. 6. 2000	30. 6. 2001	30. 6. 2002	30. 6. 2003	30. 6. 2004
Rezerva na poistné budúcich období	443 593	810 907	1 038 334	1 191 169	1 318 368
Rezerva na životné poistenie	25 034 098	28 632 986	33 319 142	39 514 514	44 739 975
Rezerva na poistné plnenie	145 537	406 009	549 662	920 089	984 102
Rezerva na poistné prémie a zľavy	-	-	16 197	43 199	83 451
Rezerva na krytie záväzkov z finančného umiestnenia v mene poistených	260 214	1 762 847	2 879 153	2 782 413	4 250 368
Ostatné rezervy poisťovne	21 923	38 168	4 997	75	450 017
<b>Celkom</b>	<b>25 905 365</b>	<b>31 650 918</b>	<b>37 807 485</b>	<b>44 451 458</b>	<b>51 826 280</b>

V **grafe 14** je zobrazený vývoj netto technickej rezervy na životné poistenie ako aj celkových netto technických rezerv životného poistenia a celkových netto technických rezerv neživotného poistenia za obdobie od roku 1997 do 30. 6. 2004. V životnom poistení možno pozorovať, že vývoj celkových technických rezerv životného poistenia priamo závisí od vývoja technickej rezervy na životné poistenia. Rezerva na životné poistenie si udržiava rastúci trend, ktorý súvisí s charakterom životného poistenia, ďalej so skutočnosťou, že kmeň životných poisťovní je mladý, a zároveň súvisí aj s nárastom predpísaného poistného. V neživotnom poistení je možné takisto pozorovať rastúci trend, ktorý súvisí s rastom predpísaného poistného najmä v PZPMV.

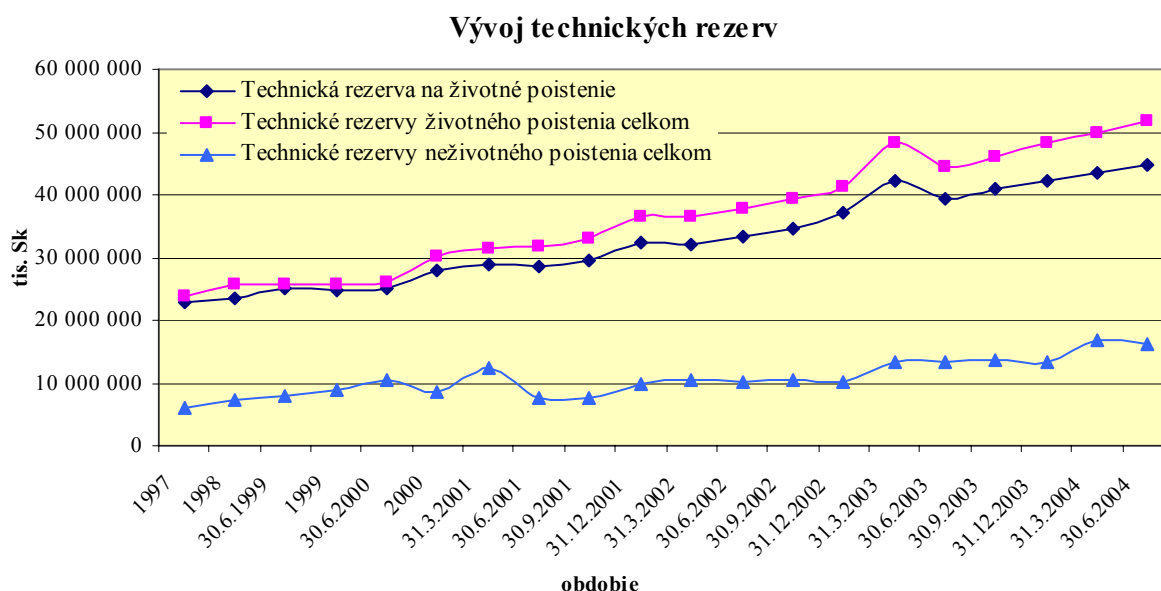


**Tabuľka 28:** Stav netto technických rezerv v neživotnom poistení (v tis. Sk)

Druh technickej rezervy	30. 6. 2000	30. 6. 2001	30. 6. 2002	30. 6. 2003	30. 6. 2004
Rezerva na poistné budúcich období	3 287 534	1 864 877	2 856 273	3 521 736	3 998 361
Rezerva na poistné plnenie	3 677 302	1 906 805	3 578 403	7 356 776	10 228 327
Rezerva na poistné prémie a zľavy	622 798	603 644	645 275	205 451	117 456
Rezerva na vyrovnávanie mimoriadnych rizík	2 747 120	3 058 181	3 026 326	2 138 053	1 893 305
Ostatné rezervy poisťovne	8 872	38 308	7 675	725	876
<b>Celkom</b>	<b>10 343 626</b>	<b>7 471 815</b>	<b>10 113 953</b>	<b>13 222 741</b>	<b>16 238 324</b>

V *grafe 14* možno sledovať priamy vplyv technickej rezervy na životné poistenie na vývoj celkových technických rezerv životného poistenia

**Graf 14:**



#### (4.2) Finančné umiestnenie prostriedkov technických rezerv

K 30. 6. 2004 poisťovne vytvorili netto technické rezervy vo výške 68 064 604 tis. Sk. Úrad kontroluje na štvrtročnej báze spôsob umiestnenia prostriedkov technických rezerv okrem technickej rezervy na krytie rizika z investovania finančných prostriedkov v mene poistených (ďalej „unit-linked rezervy“), keďže ekonomické riziko premenlivosti výnosov alebo rastu investovaných prostriedkov poisteného nesie poisťník, t. j. osoba, ktorá uzavrela s poisťovňou poistnú zmluvu. Táto technická rezerva sa vytvára v životnom poistení spojenom s investičným fondom v poistnom odvetví A4 (tiež investičné životné poistenie alebo jednotkovo viazané poistenie). Vytvorené technické rezervy bez unit-linked rezervy k 30. 6. 2004 boli evidované vo výške 63 814 236 tis. Sk.

Okrem dvoch poisťovní, ktoré umiestnili prostriedky technických rezerv do nepovolených aktív, ostatné poisťovne umiestnili prostriedky technických rezerv v súlade s platnými právnymi

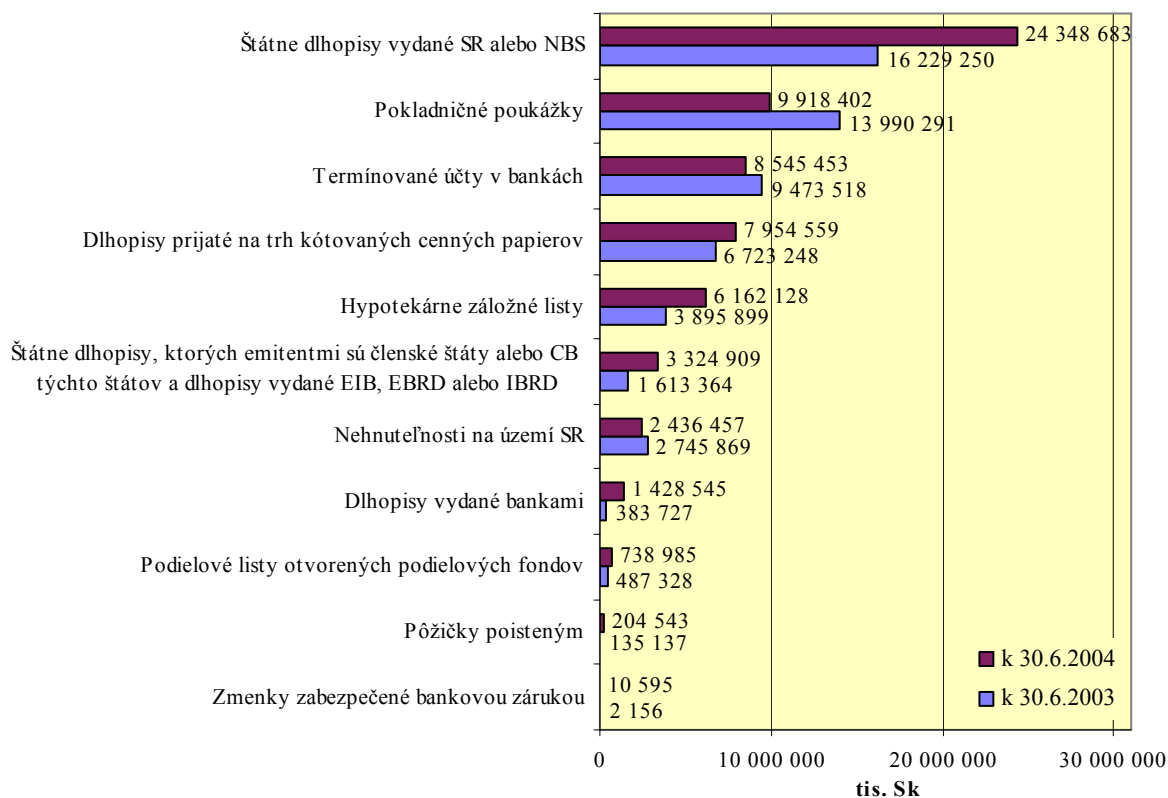
predpismi. Štruktúra umiestnenia prostriedkov technických rezerv je uvedená v *tabuľkách 29* a *30* (graficky v *grafoch 15* a *16*).

**Tabuľka 29:** Štruktúra umiestnenia prostriedkov technických rezerv poisťovní k 30. 6. 2003 a k 30. 6. 2004 v súlade s platnými právnymi predpismi (v tis. Sk)

Spôsob umiestnenia prostriedkov technických rezerv podľa § 1 ods. 1 vyhlášky č. 197		k 30.6.2003	% podiel z rezerv	k 30.6.2004	% podiel z rezerv
písm. a)	Štátne dlhopisy vydané SR alebo NBS	16 229 250	29,57 %	24 348 683	38,16 %
písm. b)	Dlhopisy vydané bankami	383 727	0,70 %	1 428 545	2,24 %
písm. c)	Pokladničné poukážky	13 990 291	25,49 %	9 918 402	15,54 %
písm. d)	Dlhopisy prijaté na trh kótovaných cenných papierov	6 723 248	12,25 %	7 954 559	12,47 %
písm. e)	Akcie prijaté na trh kótovaných cenných papierov	0	0,00 %	0	0,00 %
písm. f)	Podielové listy uzavretých podielových fondov	0	0,00 %	0	0,00 %
písm. g)	Podielové listy otvorených podielových fondov	487 328	0,89 %	738 985	1,16 %
písm. h)	Termínované účty v bankách	9 473 518	17,26 %	8 545 453	13,39 %
písm. i)	Hypotekárne záložné listy	3 895 899	7,10 %	6 162 128	9,66 %
písm. j)	Vkladové listy	0	0,00 %	0	0,00 %
písm. k)	Nehnutelnosti na území SR	2 745 869	5,00 %	2 436 457	3,82 %
písm. l)	Pôžičky poisteným	135 137	0,25 %	204 543	0,32 %
písm. m)	Pôžičky alebo úvery zabezpečené bankovou zárukou	0	0,00 %	0	0,00 %
písm. n)	Zmenky zabezpečené bankovou zárukou	2 156	0,004 %	10 595	0,02 %
písm. o)	Štátne dlhopisy, ktorých emitentmi sú členské štáty alebo centrálna banka týchto štátov a dlhopisy vydané EIB, EBRD alebo IBRD	1 613 364	2,94 %	3 324 909	5,21 %
písm. p)	Zahraničné cenné papiere	0	0,00 %	0	0,00 %
<b>Spolu povolené krytie</b>		<b>55 679 787</b>	<b>101,44 %</b>	<b>65 073 259</b>	<b>101,97 %</b>
Vytvor. rezervy celkom (bez unit-linked rezervy)		54 891 787	100,00 %	63 814 236	100,00 %

**Graf 15:**

### Umiestnenie prostriedkov technických rezerv k 30. 6. 2003 a k 30. 6. 2004



**Tabuľka 30:** Štruktúra umiestnenia prostriedkov technických rezerv poisťovní k 30. 6. 2004 osobitne v životnom a v neživotnom poistení súlade s platnými právnymi predpismi (v tis. Sk)

Spôsob umiestnenia prostriedkov technických rezerv podľa § 1 ods. 1 vyhlášky č. 197	Životné poistenie	% podiel z rezerv v ŽP	Neživotné poistenie	% podiel z rezerv v NP
Štátne dlhopisy vydané SR alebo NBS	23 361 918	49,10 %	986 765	6,08 %
Dlhopisy vydané bankami	1 428 545	3,00 %	0	0,00 %
Pokladničné poukážky	1 629 050	3,42 %	8 289 352	51,05 %
Dlhopisy prijaté na trh kótovaných cenných papierov	6 726 761	14,14 %	1 227 798	7,56 %
Podielové listy otvorených podielových fondov	724 806	1,52 %	14 179	0,09 %
Podielové listy uzavretých podielových fondov	0	0,00 %	0	0,00 %
Termínované účty v bankách	3 063 899	6,44 %	5 481 554	33,76 %
Hypotekárne záložné listy	5 911 631	12,43 %	250 497	1,54 %
Nehnutelnosti na území SR	2 268 257	4,77 %	168 200	1,04 %
Pôžičky poisteným	204 543	0,43 %	-	-
Pôžičky alebo úvery zabezpečené bankovou zárukou	0	0,00 %	0	0,00 %
Akcie prijaté na trh kótovaných cenných papierov	0	0,00 %	0	0,00 %
Vkladové listy	0	0,00 %	0	0,00 %
Zmenky zabezpečené bankovou zárukou	5 771	0,01 %	4 824	0,03 %
Zahraničné cenné papiere	0	0,00 %	0	0,00 %
Štátne dlhopisy, ktorých emitentmi sú členské štáty alebo centrálné banky týchto štátov a dlhopisy vydané EIB, EBRD alebo IBRD	3 303 215	6,94 %	21 694	0,13 %
<b>Spolu povolené krytie</b>	<b>48 628 395</b>	<b>102,21 %</b>	<b>16 444 864</b>	<b>101,27 %</b>
Vytvorené rezervy celkom (bez unit-linked rezervy)	47 575 912	100,00 %	16 238 324	100,00 %

Výška prostriedkov technických rezerv krytých aktívami k 30. 6. 2004 v súlade s vyhláškou č. 197, vyhláškou č. 380 a so zákonom o poisťovníctve predstavovala hodnotu 65 073 259 tis. Sk, čo predstavuje 101,97 % podiel z celkovej výšky vytvorených prostriedkov technických rezerv po odrátaní unit-linked rezervy a medziročný nárast o 16,87 %. Aktíva, ktorými poisťovne kryli prostriedky technických rezerv nad stanovený limit 100 %, boli k 30. 6. 2004 vykázané vo výške 396 698 tis. Sk, čo predstavuje medziročný pokles o 191 410 tis. Sk (percentuálne o 32,55 %).

V životnom poistení boli k prvému polroku 2004 prostriedky technických rezerv kryté aktívami v celkovej výške 48 628 395 tis. Sk, čo predstavuje medziročný nárast o 15,75 % a 102,21 % podiel z celkových vytvorených technických rezerv v životnom poistení bez unit-linked rezervy. V neživotnom poistení boli prostriedky technických rezerv kryté aktívami v celkovej výške 16 444 864 tis. Sk, čo predstavuje medziročný nárast o 20,31 % a 101,27 % podiel z celkových vytvorených technických rezerv v neživotnom poistení. Aktíva kryjúce vytvorené prostriedky technických rezerv v životnom poistení sa na celkovom finančnom umiestnení vytvorených prostriedkov technických rezerv podieľali 74,73 % podielom, čo je oproti 30. 6. 2003 o 0,72 percentuálneho bodu menej.

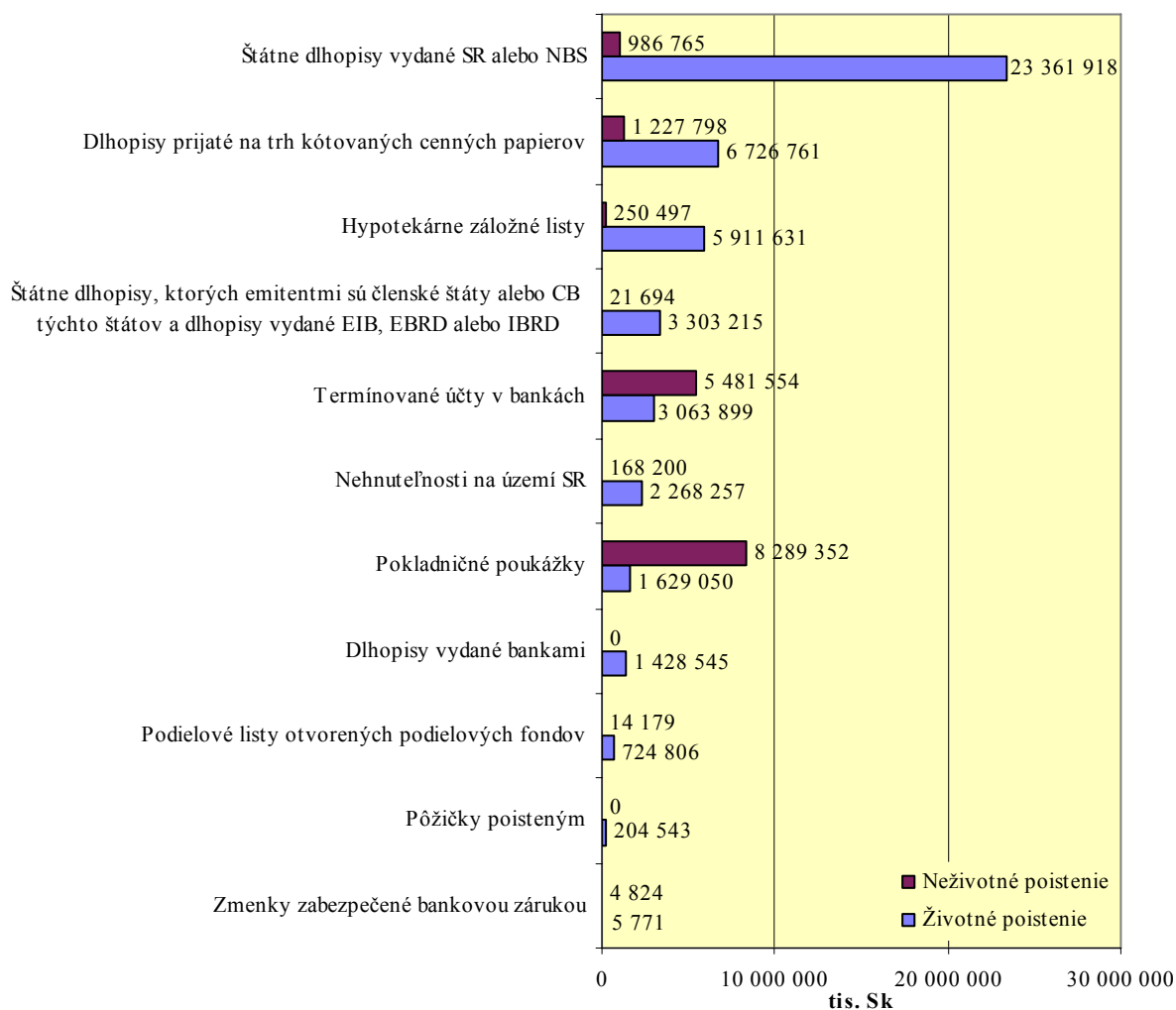
V prvom polroku 2004 poisťovne investovali prostriedky technických rezerv v prevažnej miere do štátnych dlhopisov vydaných Slovenskou republikou alebo Národnou bankou Slovenska (38,16 %), do pokladničných poukážok (15,54 %), do bankových termínovaných vkladov (13,39 %) a do dlhopisov prijatých na trh kótovaných cenných papierov (12,47 %). Oproti prvému polroku roku 2003 poisťovne znížili investovanie prostriedkov technických rezerv do pokladničných poukážok (medziročný pokles o 4 071 889 tis. Sk, percentuálne o 29,11 %), termínovaných účtov v bankách (o 928 065 tis. Sk, percentuálne o 9,80 %) a do nehnuteľností (medziročný pokles o 309 412 tis. Sk, percentuálne o 11,27 %). Naopak najvyšší medziročný nárast bol zaznamenaný pri investovaní do štátnych dlhopisov vydaných Slovenskou republikou (o 8 119 433 tis. Sk, percentuálne o 50,03 %), do hypotekárnych záložných listov (medziročný nárast o 2 266 229 tis. Sk, percentuálne o 58,17 %) a do

štátnych dlhopisov emitovaných centrálnymi bankami iných členských štátov (o 1 711 545 tis. Sk, percentuálne o 106,09 %).

Aktíva predstavujúce krytie technických rezerv poisťovní sa k 30. 6. 2004 na celkových aktívach poisťovní podieľali 67,25 % podielom, čo predstavuje medziročný pokles o 0,74 percentuálneho bodu.

**Graf 16:**

**Umiestnenie prostriedkov technických rezerv k 30. 6. 2004  
osobitne v životnom a v neživotnom poistení**



## 5. Prehľad legislatívneho vývoja

Významným dňom z pohľadu legislatívneho vývoja bolo nadobudnutie účinnosti zmluvy o pristúpení Slovenskej republiky k Európskej únii, t. j. 1. 5. 2004. Dňom vstupu do EÚ nadobudol účinnosť zákon č. 186/2004 Z. z., ktorým sa mení a dopĺňa zákon č. 95/2002 Z. z. o poisťovníctve a o zmene a doplnení niektorých zákonov v znení zákona č. 430/2003 Z. z. a o zmene a doplnení niektorých ďalších zákonov (ďalej len „novela zákona o poisťovníctve“), ktorý Ministerstvo financií SR pripravilo v spolupráci s úradom. Účinnosťou novely zákona o poisťovníctve vstúpili do praxe základné princípy fungovania poisťného trhu v rámci EÚ medzi ktoré patrí najmä:

- systém singel passport - možnosť poskytovať poisťovacie služby v rámci celej EÚ a EHP na základe jedného povolenia vydaného domovským členským štátom, a to buď prostredníctvom pobočky alebo na základe práva slobodného poskytovania služieb,
- princíp domovského dohľadu - dohľad vykonáva výlučne domovský orgán dohľadu, a to aj nad činnosťou poisťovne v iných členských štátoch,
- podstatné rozšírenie spolupráce medzi orgánmi dohľadu členských krajín - stanovujú sa povinnosti konzultovať niektoré rozhodnutia orgánov dohľadu s ostatnými orgánmi dohľadu, napr. prevod poisťného kmeňa alebo povinnosť oznamovať niektoré rozhodnutia, napr. rozhodnutie o likvidácii poisťovne.

Implementáciou uvedených princípov sa poisťný trh SR stal organickou súčasťou poisťného trhu EÚ, resp. EHP.

V súlade s vyššie uvedenými princípmi novela zákona o poisťovníctve rozdeľuje poisťovacie subjekty na poisťovňu, poisťovňu z iného členského štátu a zahraničnú poisťovňu, ktorá má sídlo mimo územia EÚ a EHP.

V súlade so smernicami EÚ č. 2002/83/ES a č. 73/239/EHS sa poisťovníam ukladá povinnosť najneskôr do 20. 3. 2007 zvýšiť základné imanie v životnom poistení najmenej do výšky 4 mil. EUR a v neživotnom poistení najmenej do výšky 3 mil. až 5 mil. EUR, v závislosti od poisťných odvetví vykonávaných poisťovňou.

Novela zákona o poisťovníctve umožnila rozšíriť predmet činnosti poisťovne a pobočky zahraničnej poisťovne o možnosť vykonávať sprostredkovateľské činnosti pre finančné inštitúcie v súlade s osobitnými predpismi po predchádzajúcom súhlase úradu, čím došlo k zrovnoprávneniu poisťovní s ostatnými finančnými inštitúciami.

V novele zákona o poisťovníctve sa upravovala aj oblasť udeľovania predchádzajúcich súhlasov. Predchádzajúci súhlas úradu je podmienkou na zahrnutie vymedzených položiek do skutočnej miery solventnosti poisťovne alebo pobočky zahraničnej poisťovne. Predchádzajúci súhlas úradu sa však už nevyžaduje v prípade voľby osoby navrhovanej za člena predstavenstva a prokuristu poisťovne alebo zaistovne, prokuristu a vedúceho pobočky zahraničnej poisťovne alebo prokuristu a vedúceho pobočky zahraničnej zaistovne do tej istej funkcie na bezprostredne nasledujúce funkčné obdobie. Pri udeľovaní predchádzajúcich súhlasov sa ukladá úradu povinnosť určiť v rozhodnutí o udelení predchádzajúceho súhlasu lehotu nie kratšiu ako šesť mesiacov, v ktorej sa musí vykonať úkon, na ktorý bol predchádzajúci súhlas udelený. Ak sa predmetný úkon vykoná po uplynutí určenej lehoty, je neplatný. Fyzickej osobe alebo právnickej osobe, ktorá vykonala úkon, na ktorý je potrebný predchádzajúci súhlas úradu, bez tohto súhlasu, je úrad oprávnený uložiť pokutu až do výšky

1 mil. Sk. V súvislosti s vyššie uvedenými zmenami, týkajúcimi sa predchádzajúceho súhlasu úradu, pripravilo Ministerstvo financií SR návrh vyhlášky, ktorou sa mení a dopĺňa vyhláška Ministerstva financií Slovenskej republiky č. 171/2002 Z. z., ktorou sa ustanovujú náležitosti žiadosti o udelenie predchádzajúceho súhlasu podľa § 36 ods. 1 zákona č. 95/2002 Z. z. o poisťovníctve a o zmene a doplnení niektorých zákonov. Navrhovaným dátumom nadobudnutia účinnosti uvedenej vyhlášky je 15. 10. 2004.

Pri výpočte technických rezerv poisťovne v životnom poistení novela zákona o poisťovníctve určuje v súlade so smernicou EÚ č. 2002/83/ES obozretné zásady a podrobnejšie pravidlá, podľa ktorých je poisťovňa alebo pobočka zahraničnej poisťovne povinná postupovať. Dodržiavanie uvedených zásad a pravidiel pri tvorbe technických rezerv v životnom poistení má zabezpečiť, že poisťovňa alebo pobočka zahraničnej poisťovne vytvorí technické rezervy na úhradu záväzkov voči poisteným v dostatočnej výške, ak nie sú záväzky uspokojené zo zaistenia. Možnosti umiestnenia prostriedkov technických rezerv poisťovne, zaist'ovne, pobočky zahraničnej poisťovne alebo pobočky zahraničnej zaist'ovne sa rozširujú napr. o možnosť umiestnenia technických rezerv do kúpy nehnuteľností na území iných členských štátov, na termínované účty v zahraničných bankách so sídlom v členskom štáte atď. V prípade, ak poisťovňa, pobočka zahraničnej poisťovne, zaist'ovňa alebo pobočka zahraničnej zaist'ovne vykonávajú poisťovaciu činnosť na území viacerých členských štátov, musia byť prostriedky technických rezerv umiestnené na území týchto členských štátov alebo niektorého z nich.

Novela zákona o poisťovníctve v súlade so smernicami EÚ č. 2002/83/ES a č. 73/239/EHS upravuje solventnosť poisťovne a pobočky zahraničnej poisťovne. Poisťovňa a pobočka zahraničnej poisťovne je povinná za účelom zabezpečenia schopnosti uhradiť riadne a včas záväzky vyplývajúce z uzavretých poisťných zmlúv vytvoriť a nepretržite dodržiavať skutočnú mieru solventnosti najmenej vo výške požadovanej miery solventnosti. Definujú sa nové pojmy ako požadovaná miera solventnosti, skutočná miera solventnosti, upravená požadovaná miera solventnosti, upravená skutočná miera solventnosti. Spôsob ich výpočtu a ďalšie náležitosti upravuje vyhláška č. 441/2004 Z. z. o spôsobe výpočtu a preukazovania skutočnej miery solventnosti poisťovne a pobočky zahraničnej poisťovne, spôsobe výpočtu požadovanej miery solventnosti poisťovne a pobočky zahraničnej poisťovne a o rizikovom kapitále, ktorá nadobudla účinnosť dňa 1. 8. 2004. Jednu tretinu hodnoty požadovanej miery solventnosti tvorí garančný fond, ktorého minimálnu výšku ustanoví Ministerstvo financií SR vyhláškou. V návrhu vyhlášky sa minimálna výška garančného fondu pre životné poistenie stanovuje na 3 mil. EUR. Pre neživotné poistenie sa minimálna výška garančného fondu stanovuje podľa poisťných odvetví na 2 mil. EUR, resp. 3 mil. EUR, v závislosti od vykonávaných poisťných odvetví. Navrhovaným dátumom nadobudnutia účinnosti uvedenej vyhlášky je 15. 10. 2004.

V novele zákona o poisťovníctve sa dopĺňa ustanovenie, ktoré umožňuje poisťovní alebo pobočke zahraničnej poisťovne previesť poisťný kmeň alebo jeho časť na poisťovňu z iného členského štátu alebo pobočku zriadenú v inom členskom štáte. Tento prevod je úrad povinný prerokovať s príslušným orgánom dohľadu členského štátu, v ktorom má preberajúci subjekt sídlo a s príslušným orgánom dohľadu členského štátu záväzku. Pokiaľ stanovisko nie je zamietavé, úrad prevod schválil. V prípade prevodu poisťného kmeňa alebo jeho časti poisťovne z iného členského štátu na poisťovňu alebo pobočku zahraničnej poisťovne so sídlom na území Slovenska je úrad povinný najneskôr do troch mesiacov vydať stanovisko k prevodu, inak sa predpokladá, že s prevodom súhlasí.

Ministerstvo financií SR v nadväznosti na vyššie uvedenú novelu zákona o poisťovníctve vydalo vyhlášku č. 50/2004 Z. z., ktorou sa ustanovuje maximálna výška technickej úrokovej miery v životnom poistení. Vyhláška, ktorá nadobudla účinnosť dňa 1. 3. 2004, stanovila maximálnu výšku technickej úrokovej miery v životnom poistení na 4 %.

V súlade so smernicou EÚ č. 2001/17/ES o reorganizácii a likvidácii poisťovní sa úradu ukladá povinnosť bez zbytočného odkladu informovať príslušné orgány dohľadu iných členských štátov o tom, že podal návrh na zrušenie a likvidáciu poisťovne, zaist'ovne vrátane ich pobočiek v iných členských štátoch a o ich vstupe do likvidácie s tým, že rozhodnutie o zrušení a likvidácii je

platné pre všetky členské štáty. Úrad je tiež povinný zverejniť vo Vestníku úradu oznámenie o začatí likvidácie poisťovne z iného členského štátu po tom, ako sa o tejto skutočnosti dozvie. Za účelom ochrany veriteľov poisťovne, zaistovne vrátane ich pobočiek v iných členských štátoch novela zákona o poisťovníctve ukladá likvidátorom povinnosť oznámiť známym veriteľom, ktorí majú trvalý pobyt alebo sídlo v inom členskom štáte lehotu, v ktorej majú prihlásiť svoje pohľadávky, spôsob prihlásenia pohľadávok, následky neprihlásenia pohľadávok a ďalšie informácie súvisiace s likvidáciou uvedených subjektov. Zároveň je likvidátor povinný pravidelne informovať veriteľov o priebehu likvidácie.

V priebehu prvého polroka 2004 prebiehala príprava ďalšej novely zákona o poisťovníctve, pričom sa vychádzalo zo smernice EÚ č. 2002/87/ES o doplňujúcom dohľade nad úverovými ústavmi, poisťovňami a investičnými firmami vo finančnom konglomeráte, ktorou sa menia a dopĺňajú smernice Rady 73/239/EHS, 79/267/EHS, 92/49/EHS, 92/96/EHS a 93/22/EHS a smernice 98/78/ES a 2000/12/ES Európskeho parlamentu a Rady. Navrhovaná právna úprava má za cieľ dosiahnutie plnej kompatibility so smernicou o finančných konglomerátoch, pričom táto novela zákona o poisťovníctve dopĺňa ustanovenia a články uvedenej smernice, ktoré ešte neboli implementované, týkajúce sa koncentrácie rizík, vnútrokupinových transakcií, mechanizmov vnútornej kontroly a postupov riadenia rizík, činnosťou a úlohami koordinátora. Novela zákona definuje nové pojmy, ako napr. „finančný sektor“, „sektor poisťovníctva“, „skupina“, „finančný konglomerát“, „zmiešaná finančná holdingová spoločnosť“ a „najmenší finančný sektor“.

Pripravovaná novela upravuje rozsah spolupráce úradu, NBS a príslušných orgánov dohľadu členských štátov, vrátane rozsahu výmeny a poskytovania informácií potrebných na výkon doplňujúceho dohľadu. Novela ukladá povinnosť úradu spolupracovať pri výkone doplňujúceho dohľadu s NBS a s príslušnými orgánmi dohľadu členských štátov, a to aj vtedy, ak plnia funkciu koordinátorov voči iným finančným konglomerátom, než sú tie, voči ktorým je koordinátorom úrad, resp. NBS. Spolupráca pozostáva nielen z výmeny určených informácií potrebných na výkon tohto doplňujúceho dohľadu, ale aj z povinnosti prerokovať pripravované rozhodnutia o nadobudnutí podielu na základnom imaní regulovaných osôb a rozhodnutia o uložení sankcií. V návrhu novely sa ustanovuje povinnosť členov finančného konglomerátu, bez ohľadu na to, či sú regulovanými osobami, alebo nie, poskytovať si navzájom informácie potrebné na plnenie povinností a poskytovať tieto informácie úradu na účely doplňujúceho dohľadu. Navrhovaným dátumom nadobudnutia účinnosti uvedenej novely je 1. 1. 2005.

V súčasnosti Ministerstvo financií SR v spolupráci s úradom pripravuje návrh zákona o sprostredkovateľoch poistenia, ktorým budú implementované články smernice EÚ č. 2002/92/ES o sprostredkovaní poistenia. Nový zákon o sprostredkovateľoch poistenia bude na rozdiel od súčasnej právnej úpravy umožňovať poisťovaciemu sprostredkovateľovi s bydliskom alebo sídlom v jednom členskom štáte EÚ poskytovať služby v inom členskom štáte EÚ prostredníctvom pobočky alebo na základe slobody dočasne poskytovať služby, a to v rozsahu povolenia udeleného príslušným orgánom dohľadu v štáte jeho bydliska alebo sídla.

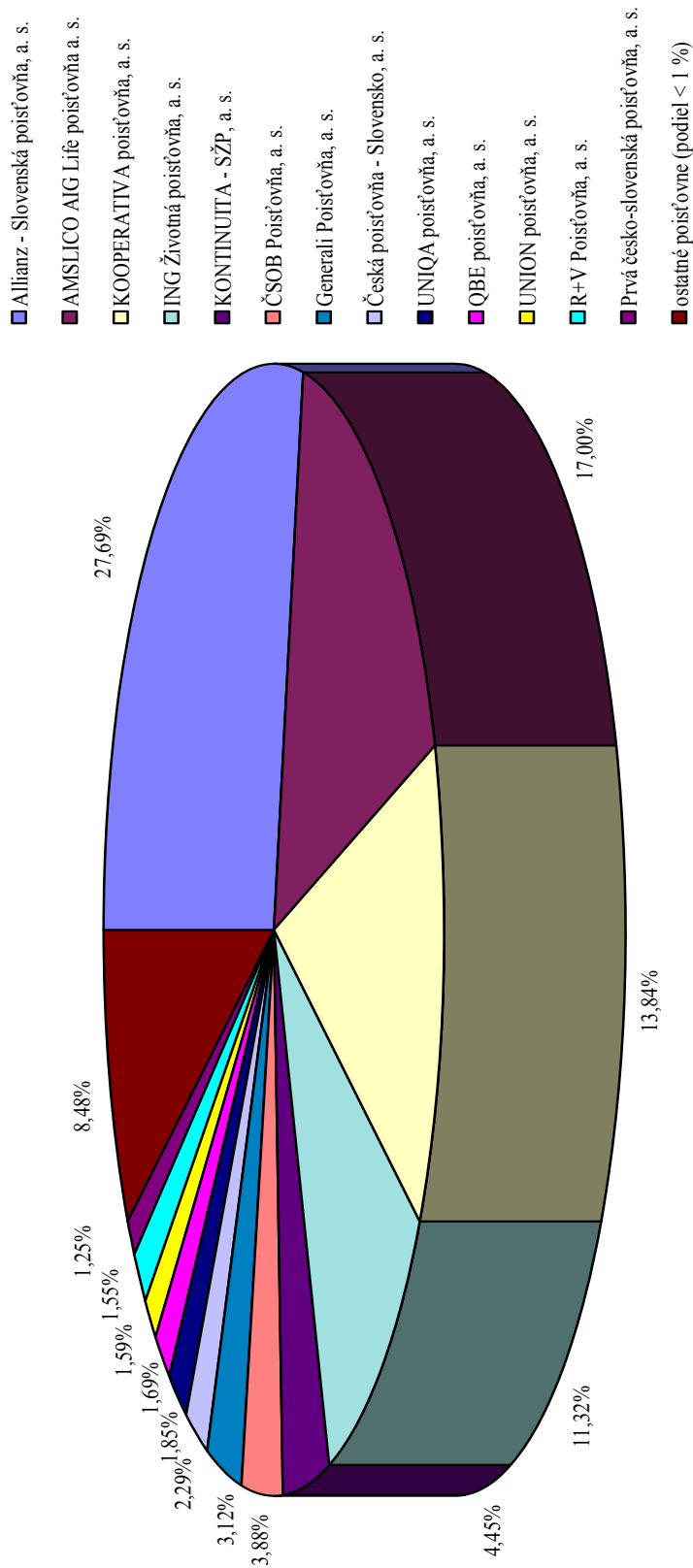
## Prílohy

- Príloha 1**      Predpísané poistné v životnom poistení k 30. 6. 2004
- Príloha 2**      Predpísané poistné v neživotnom poistení k 30. 6. 2004
- Príloha 3**      Celkové predpísané poistné k 30. 6. 2004
- Príloha 4**      Vývoj predpísaného poistného v životnom poistení za obdobie polrokov 1999 - 2004
- Príloha 5**      Vývoj predpísaného poistného v neživotnom poistení za obdobie polrokov 1999 - 2004
- Príloha 6**      Vývoj celkového predpísaného poistného za obdobie polrokov 1999 - 2004
- Príloha 7**      Predpísané poistné postúpené zaisťovateľom za obdobie polrokov 1999 - 2004
- Príloha 8**      Náklady na poistné plnenia v životnom poistení k 30. 6. 2004
- Príloha 9**      Náklady na poistné plnenia v neživotnom poistení k 30. 6. 2004
- Príloha 10**     Celkové náklady na poistné plnenia 30. 6. 2004
- Príloha 11**     Vývoj nákladov na poistné plnenia v životnom poistení za obdobie polrokov 1999 - 2004
- Príloha 12**     Vývoj nákladov na poistné plnenia v neživotnom poistení za obdobie polrokov 1999 - 2004
- Príloha 13**     Vývoj celkových nákladov na poistné plnenia za obdobie polrokov 1999 - 2004
- Príloha 14**     Porovnanie podielov na poistnom trhu podľa predpísaného poistného a nákladov na poistné plnenia v životnom poistení za obdobie polrokov 1999 - 2004
- Príloha 15**     Porovnanie podielov na poistnom trhu podľa predpísaného poistného a nákladov na poistné plnenia v neživotnom poistení za obdobie polrokov 1999 - 2004
- Príloha 16**     Porovnanie podielov na poistnom trhu podľa celkového predpísaného poistného a nákladov na poistné plnenia za obdobie polrokov 1999 - 2004
- Príloha 17**     Vývoj škodovosti po zohľadnení RPP a RPBO v neživotnom poistení za obdobie od roku 1997 do 30. 6. 2004
- Príloha 18**     Súvaha poisťovní (sumár) k 30. 6. 2004  
Výkaz ziskov a strát poisťovní (sumár) k 30. 6. 2004
- Príloha 19**     Klasifikácia poistných odvetví podľa poistných druhov



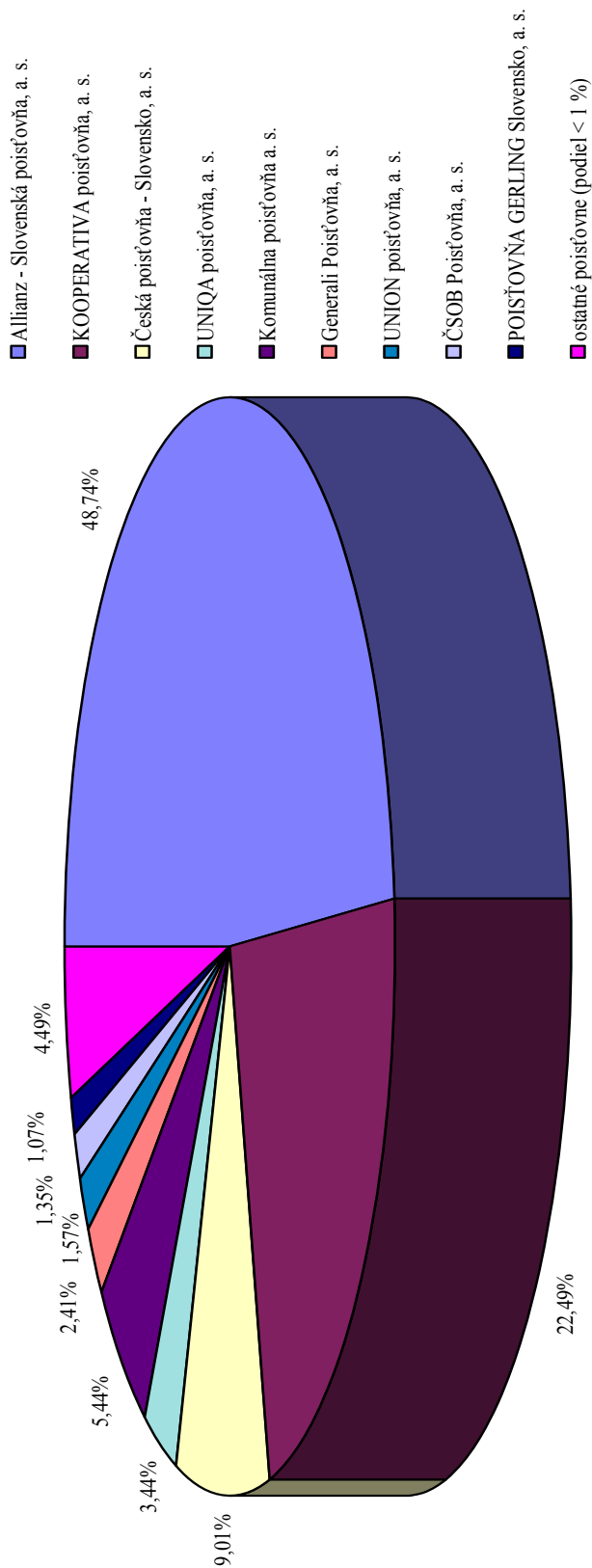
Príloha 1

Predpísané poisťné v životnom poistení k 30. 6. 2004



**Predpísané poistné v neživotnom poistení k 30. 6. 2004**

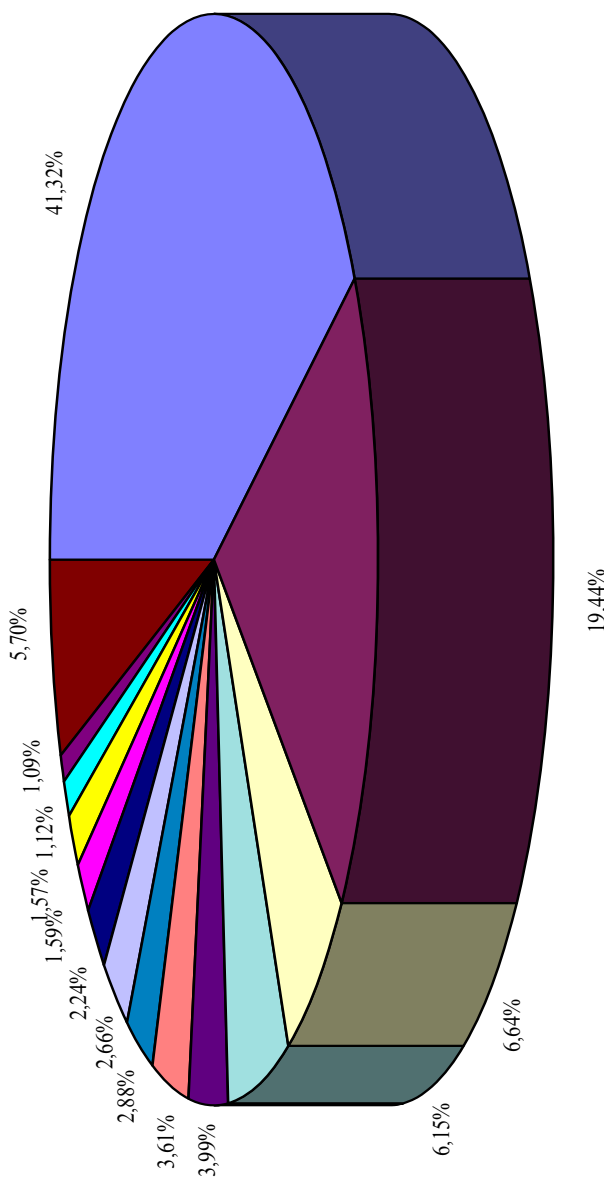
**Príloha 2**



Príloha 3

Celkové predpísané poisťné k 30. 6. 2004

- Allianz - Slovenská poisťovňa, a. s.
- KOOPERATIVA poisťovňa, a. s.
- Česká poisťovňa - Slovensko, a. s.
- AMSLICO AIG Life poisťovňa a. s.
- ING Životná poisťovňa, a. s.
- Komunálna poisťovňa a. s.
- UNIQA poisťovňa, a. s.
- Generali Poisťovňa, a. s.
- ČSOB Poisťovňa, a. s.
- KONTINUITA - SŽP, a. s.
- UNION poisťovňa, a. s.
- QBE poisťovňa, a. s.
- R+V Poisťovňa, a. s.
- ostatné poisťovne (podiel < 1 %)



## Príloha 4

Poisťovňa	Predpísané poisťné v životnom poistení za jednotlivé polroky (v tis. SK)																
	30.6.1999		30.6.2000		30.6.2001		30.6.2002		30.6.2003		30.6.2004						
	ŽIVOTNÉ POISTENIE	Podiel na trhu (%)	ŽIVOTNÉ POISTENIE	INDEX 00/99	ŽIVOTNÉ POISTENIE	INDEX 01/00	ŽIVOTNÉ POISTENIE	INDEX 02/01	ŽIVOTNÉ POISTENIE	INDEX 03/02	ŽIVOTNÉ POISTENIE	INDEX 04/03					
1 Allianz - Slovenská poisťovňa, a. s.	1 791 292	47,14	1 876 819	40,43	4,77%	2 352 967	34,00	25,37%	2 278 249	29,40	-3,18%	2 567 537	30,35	12,70%	2 667 993	27,69	3,91%
2 KOOPERATIVA poisťovňa, a. s.	200 756	5,28	273 856	5,90	36,41%	601 876	8,70	119,78%	879 911	11,24	44,70%	1 116 999	13,20	28,26%	1 333 235	13,84	19,36%
3 UNIQA poisťovňa, a. s.	55 813	1,47	66 239	1,43	18,68%	105 304	1,52	58,98%	124 572	1,61	18,30%	164 145	1,94	31,77%	178 231	1,85	8,58%
4 ČSOB Poisťovňa, a. s.	95 681	2,52	135 729	2,92	41,86%	266 988	3,86	96,71%	334 081	4,31	25,13%	344 577	4,07	3,14%	374 211	3,88	8,60%
5 QBE poisťovňa, a. s.	150 192	3,95	166 456	3,59	10,83%	186 457	2,69	12,02%	172 617	2,23	-7,42%	163 391	1,93	-5,34%	162 947	1,69	-0,27%
6 UNION poisťovňa, a. s.	11 146	0,29	38 861	0,84	248,65%	80 613	1,16	107,44%	101 649	1,31	26,10%	123 366	1,46	21,36%	152 888	1,59	23,93%
7 Allianz poisťovňa, a. s.	148 809	3,92	255 833	5,51	71,92%	307 013	4,44	20,01%	374 115	4,83	21,86%	-	-	-	-	-	-
8 Česká poisťovňa - Slovensko, a. s.	10 882	0,29	16 217	0,35	49,03%	40 744	0,59	151,24%	65 802	0,85	61,50%	148 851	1,76	126,21%	220 948	2,29	48,44%
9 Komunálna poisťovňa a. s.	19 498	0,51	30 138	0,65	54,57%	48 369	0,70	61,16%	49 925	0,64	2,79%	52 452	0,62	5,06%	21 805	0,23	-58,43%
10 Vzajomná životná poisťovňa Sympania, a. s.	249	0,01	387	0,01	55,42%	396	0,01	2,33%	408	0,01	3,03%	310	0,00	-24,02%	309	0,00	-0,40%
11 Wisemanet poisťovňa, a. s.	22 777	0,60	22 944	0,49	0,73%	56 747	0,82	147,33%	59 669	0,77	5,15%	40 547	0,48	-32,05%	134 685	1,40	232,17%
12 Prvá česko-slovenská poisťovňa, a. s.	100 705	2,65	97 008	2,09	-3,67%	99 027	1,43	2,08%	137 279	1,77	38,63%	111 211	1,31	-18,99%	120 038	1,25	7,94%
13 Hasičská poisťovňa, a. s.	16 268	0,43	14 638	0,32	-10,02%	14 543	0,21	-0,65%	-	-	-	-	-	-	-	-	-
14 AMSLICO AIG Life poisťovňa a. s.	561 975	14,79	689 273	14,85	22,65%	1 308 434	18,91	89,83%	1 453 314	18,78	11,23%	1 571 206	18,57	7,96%	1 637 810	17,00	4,24%
15 ING Životná poisťovňa, a. s.	437 514	11,51	673 806	14,51	54,01%	935 022	13,51	38,77%	998 376	12,89	6,78%	1 055 932	12,48	5,76%	1 090 879	11,32	3,31%
16 Poisťovňa TATRA a. s.	2 988	0,08	3 749	0,08	25,47%	4 022	0,06	7,28%	5 117	0,07	27,23%	5 065	0,06	-1,02%	12 658	0,13	149,91%
17 Generali Poisťovňa, a. s.	8 654	0,23	15 233	0,33	76,03%	73 082	1,06	379,75%	116 272	1,50	59,10%	290 033	3,43	149,44%	300 821	3,12	3,72%
18 KONTINUITA poisťovňa, a. s.	160 998	4,24	247 003	5,32	53,42%	364 958	5,27	47,73%	394 203	5,09	8,01%	427 001	5,05	8,32%	428 792	4,45	0,42%
19 Wisemanet, životná poisťovňa a. s.	3 944	0,10	16 902	0,36	328,53%	32 282	0,47	91,00%	53 155	0,69	64,66%	79 506	0,94	49,57%	-	-	-
20 R+V Poisťovňa, a. s.	174	0,00	604	0,01	247,27%	25 158	0,36	4067,38%	111 977	1,45	345,09%	155 971	1,84	39,29%	149 172	1,55	-4,36%
21 VICTORIA - VOLKSBANKEN Poisťovňa, a. s.	-	-	949	0,02	-	2 102	0,03	121,50%	7 608	0,10	261,94%	22 194	0,26	191,72%	33 134	0,34	49,29%
22 Poisťovňa Cantif Slovakia, a. s.	-	-	0	0,00	-	740	0,01	-	3 209	0,04	333,65%	5 527	0,07	72,22%	7 863	0,08	42,27%
23 Poisťovňa DRUKOS a. s.	-	-	-	-	-	12 851	0,19	-	33 833	0,44	163,27%	9 906	0,12	-70,72%	-	-	-
24 CREDIT SUISSE LIFE & PENSIONS POISŤOVŇA, a. s.	-	-	-	-	-	-	-	-	-	-	-	3	0,00	-	63	0,00	2000,00%
25 Poisťovňa Slovenskej sporiteľne, a. s.	-	-	-	-	-	-	-	-	-	-	-	5 158	0,06	-	5 663 323	5,88	10879,51%
26 Aegon Levensversicherung N. V., pobočka zahraničnej poisťovne	-	-	-	-	-	-	-	-	-	-	-	0	0,00	-	34 587	0,36	-
27 OTP Garancia životná poisťovňa, a. s.	-	-	-	-	-	-	-	-	-	-	-	0	0,00	-	5 352	0,06	-
<b>Celkom</b>	<b>3 800 315</b>	<b>100,00</b>	<b>4 642 644</b>	<b>100,00</b>	<b>22,16%</b>	<b>6 919 896</b>	<b>100,00</b>	<b>49,85%</b>	<b>7 748 342</b>	<b>100,00</b>	<b>11,97%</b>	<b>8 460 888</b>	<b>100,00</b>	<b>9,20%</b>	<b>9 634 745</b>	<b>100,00</b>	<b>13,87%</b>



## Príloha 6

	Predpísané poisťné za jednotlivé polroky (v tis. SK)																
	30.6.1999		30.6.2000		30.6.2001		30.6.2002		30.6.2003		30.6.2004						
	ŽIVOT+ NEŽIVOT	Podiel na trhu (%)	ŽIVOT+ NEŽIVOT	Podiel na trhu (%)	ŽIVOT+ NEŽIVOT	Podiel na trhu (%)	ŽIVOT+ NEŽIVOT	Podiel na trhu (%)	ŽIVOT+ NEŽIVOT	Podiel na trhu (%)	ŽIVOT+ NEŽIVOT	Podiel na trhu (%)					
1 Allianz - Slovenská poisťovňa, a. s.	6 622 082	46,01	4 627 989	30,30	-30,11%	4 789 946	25,82	3 500%	36,76	57,74%	11 069 739	46,65	46,51%	11 295 665	41,32	2,04%	
2 Slovenská poisťovňa, a. s. - ziskové poistenie	2 165 296	15,05	3 690 594	24,16	70,44%	4 982 864	26,86	35,02%	-	-	-	-	-	-	-	-	
3 KOOPERATIVA poisťovňa, a. s.	1 027 772	7,14	1 314 840	8,61	27,93%	1 561 277	8,42	18,14%	14,72	93,79%	4 164 706	17,55	37,65%	5 314 214	19,44	27,60%	
4 UNIQA poisťovňa, a. s.	410 100	2,85	421 268	2,76	2,72%	451 084	2,43	7,08%	2,94	34,09%	776 749	3,27	28,42%	786 963	2,88	1,32%	
5 CSOB poisťovňa, a. s.	218 095	1,52	296 663	1,94	36,02%	394 499	2,13	32,98%	2,42	26,05%	544 471	2,29	9,49%	613 418	2,24	12,66%	
6 QBE poisťovňa, a. s.	314 667	2,19	302 165	1,98	-3,97%	286 293	1,54	-5,25%	1,38	-1,03%	292 900	1,23	3,38%	305 627	1,12	4,35%	
7 UNION poisťovňa, a. s.	214 853	1,49	299 279	1,96	39,29%	387 962	2,09	29,63%	1,82	-3,75%	389 672	1,64	4,36%	430 297	1,57	10,43%	
8 Allianz poisťovňa, a. s.	840 682	5,84	946 375	6,20	12,57%	1 330 861	7,18	40,63%	12,71	96,31%	-	-	-	-	-	-	
9 Česká poisťovňa - Slovensko, a. s.	317 447	2,21	485 398	3,18	52,91%	601 334	3,24	23,88%	5,85	100,13%	1 314 845	5,54	9,26%	1 815 276	6,64	38,06%	
10 Komárňanská poisťovňa, a. s.	120 241	0,84	142 800	0,93	18,76%	145 857	0,79	2,14%	1,17	64,52%	405 286	1,71	68,90%	985 616	3,61	143,19%	
11 POISTOVNA GERLING Slovensko, a. s.	41 095	0,29	50 340	0,33	22,50%	93 214	0,50	85,17%	0,56	22,88%	155 334	0,65	35,95%	189 862	0,69	22,22%	
12 Vzájomná živoná poisťovňa Sympatia, a. s.	12 755	0,09	14 949	0,10	17,20%	18 839	0,10	26,02%	0,12	34,36%	38 156	0,16	50,74%	24 247	0,09	-36,45%	
13 Wüstenrot poisťovňa, a. s.	166 474	1,16	171 071	1,12	2,76%	194 997	1,05	13,99%	0,81	-14,70%	172 793	0,73	3,89%	284 372	1,04	64,57%	
14 Prvá československá poisťovňa, a. s.	100 705	0,70	97 028	0,64	-3,65%	99 027	0,53	2,06%	137 270	0,67	38,63%	111 211	0,47	-18,99%	120 038	0,44	7,94%
15 Hasičská poisťovňa, a. s.	229 721	1,60	71 838	0,47	-68,73%	48 549	0,26	-32,42%	9 890	0,05	-79,63%	-	-	-	-	-	
16 AMSLICO AIG Life poisťovňa, a. s.	700 039	4,86	1 004 963	6,58	43,56%	1 331 753	7,18	32,52%	1 485 516	7,23	11,55%	1 602 408	6,75	7,87%	1 680 134	6,15	4,85%
17 Eurojska Cestovní poisťovňa, a. s.	14 525	0,10	8 703	0,06	-40,08%	-	-	-	-	-	-	-	-	-	-	-	
18 Dopravná poisťovňa, a. s.	49 538	0,34	57 871	0,38	16,82%	72 012	0,39	24,44%	-	-	-	-	-	-	-	-	
19 ING Živoná poisťovňa, a. s.	481 660	3,35	726 288	4,76	50,79%	935 022	5,04	28,74%	998 376	4,86	6,78%	1 055 932	4,45	5,76%	1 090 879	3,99	3,31%
20 Poisťovňa TAIRA, a. s.	52 325	0,36	34 389	0,23	-34,28%	29 465	0,16	-14,32%	33 314	0,16	13,06%	28 818	0,12	-13,50%	39 036	0,14	35,46%
21 Generali Poisťovňa, a. s.	42 971	0,30	71 681	0,47	66,81%	173 681	0,94	142,30%	291 295	1,42	67,72%	576 947	2,43	98,06%	726 797	2,66	25,97%
22 KONTINUITA poisťovňa, a. s.	162 741	1,13	280 108	1,83	72,12%	372 365	2,01	32,94%	404 953	1,97	8,75%	439 253	1,85	8,47%	435 268	1,59	-0,91%
23 Všeobecná ľudová poisťovňa, a. s.	4 740	0,03	0	0,00	-100,00%	-	-	-	-	-	-	-	-	-	-	-	
24 D.A.S. poisťovňa právnej ochrany, a. s.	8 816	0,06	13 945	0,09	58,18%	21 448	0,12	53,80%	26 244	0,13	22,86%	30 134	0,13	14,82%	31 397	0,11	4,19%
25 Wüstenrot, živoná poisťovňa, a. s.	4 218	0,03	17 952	0,12	325,62%	32 282	0,17	79,83%	53 155	0,26	64,66%	79 306	0,34	49,57%	-	-	-
26 R+V Poisťovňa, a. s.	29 307	0,20	50 150	0,33	71,12%	107 053	0,58	113,46%	230 466	1,12	115,28%	297 798	1,25	29,22%	297 500	1,09	-0,10%
27 Poisťovňa AIG Slovakia, a. s.	38 372	0,27	70 622	0,46	84,05%	52 539	0,28	-25,61%	79 466	0,39	51,25%	102 833	0,43	29,41%	158 202	0,58	53,84%
28 Zurich Poisťovňa, a. s.	-	-	3 454	0,02	-	10 966	0,06	217,89%	29 494	0,14	168,96%	-	-	-	-	-	
29 Poisťovňa Citifit Slovakia, a. s.	-	-	1 037	0,01	-	4 270	0,02	311,76%	13 721	0,07	221,33%	26 307	0,11	91,73%	39 225	0,14	49,10%
30 Poisťovňa DRUKOS, a. s.	-	-	0	0,00	-	5 799	0,03	-	25 162	0,12	333,90%	38 410	0,16	52,65%	56 661	0,21	47,52%
31 CREDIT SUISSE LIFE & PENSIONS POISŤOVŇA, a. s.	-	-	-	-	-	12 851	0,07	-	38 833	0,16	163,27%	9 906	0,04	-70,72%	-	-	
32 Poisťovňa Slovenskej sporiteľne, a. s.	-	-	-	-	-	-	-	-	-	-	-	3	-	63	0,00	2000,00%	
33 Agon Levenszerkering N. V., pobočka zahraničnej poisťovne	-	-	-	-	-	-	-	-	-	-	-	5 158	-	5 158	-	10879,51%	
34 OTP Garancia Živoná poisťovňa, a. s.	-	-	-	-	-	-	-	-	-	-	-	0	-	0	-	0,13	
35 OTP Garancia poisťovňa, a. s.	-	-	-	-	-	-	-	-	-	-	-	0	-	0	-	5,352	
36 Slovenská kanceldária poisťovateľov	-	-	-	-	-	-	-	-	978	0,005	-	523	0,002	46,52%	489	0,002	
<b>CELKOM</b>	<b>14 291 236</b>	<b>100,00</b>	<b>15 273 760</b>	<b>100,00</b>	<b>6,13%</b>	<b>18 548 109</b>	<b>100,00</b>	<b>21,44%</b>	<b>20 555 211</b>	<b>100,00</b>	<b>10,82%</b>	<b>23 729 798</b>	<b>99,98</b>	<b>15,44%</b>	<b>27 336 848</b>	<b>100,00</b>	<b>15,20%</b>

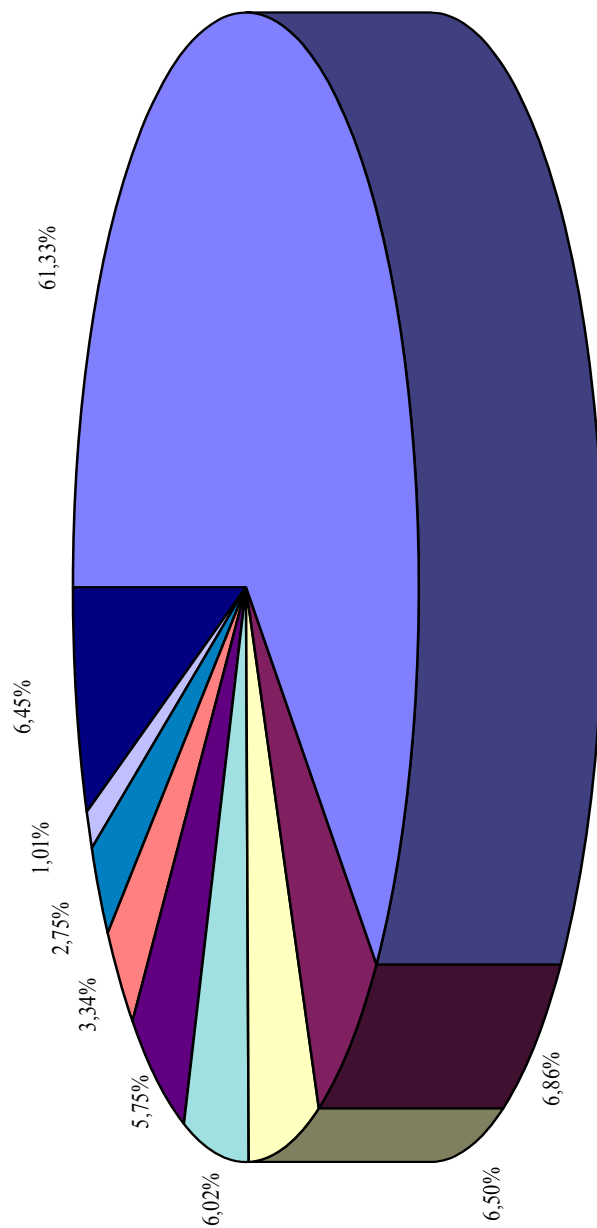
Príloha 7

Poist'ovňa	Predpísané poisťné postúpené zaist'ovateľom za jednotlivé polroky (v tis. Sk)																
	30.6.1999		30.6.2000		30.6.2001		30.6.2002		30.6.2003		30.6.2004						
	ŽIVOT+ NEŽIVOT	Podiel na trhu (%)	ŽIVOT+ NEŽIVOT	Podiel na trhu (%)	ŽIVOT+ NEŽIVOT	Podiel na trhu (%)	ŽIVOT+ NEŽIVOT	Podiel na trhu (%)	ŽIVOT+ NEŽIVOT	Podiel na trhu (%)	ŽIVOT+ NEŽIVOT	Podiel na trhu (%)	INDEX 04/03				
1 Allianz - Slovenská poisťovňa, a. s.	119 388	7,91	101 488	5,75	-14,99%	182 002	8,03	79,33%	186 292	4,61	2,36%	1 599 618	31,51	738,66%	1 309 081	22,18	-18,16%
2 KOOPERATIVA poisťovňa, a. s.	386 327	25,58	481 442	27,28	24,62%	522 802	23,07	8,99%	1 062 227	26,31	103,18%	1 560 391	30,73	46,90%	1 989 113	33,70	27,48%
3 UNIQA poisťovňa, a. s.	212 587	14,08	218 854	12,40	2,95%	225 592	9,96	3,08%	311 113	7,70	37,91%	405 791	7,99	30,43%	377 737	6,40	-6,91%
4 ČSOB Poisťovňa, a. s.	65 659	4,35	76 795	4,35	16,96%	71 258	3,14	-7,21%	100 730	2,49	41,36%	101 455	2,00	0,72%	42 662	0,72	-57,95%
5 QBE poisťovňa, a. s.	82 597	5,47	73 025	4,17	-10,86%	49 126	2,17	-33,28%	44 450	1,10	-9,52%	22 619	0,45	-49,11%	30 374	0,51	34,29%
6 UNION poisťovňa, a. s.	89 606	5,93	88 073	4,99	-1,71%	82 104	3,62	-6,78%	93 955	2,33	14,43%	90 798	1,79	-3,36%	88 462	1,50	-2,57%
7 Allianz poisťovňa, a. s.	105 071	6,96	177 184	10,04	68,63%	312 864	13,81	76,58%	856 891	21,22	173,89%	-	-	-	-	-	-
8 Česká poisťovňa - Slovensko, a. s.	51 580	3,42	156 966	8,90	204,32%	296 965	13,11	89,19%	627 164	15,53	111,19%	432 798	8,52	-30,99%	500 995	8,49	15,76%
9 Komunálna poisťovňa, a. s.	27 892	1,85	41 721	2,36	49,58%	45 176	1,99	8,28%	79 795	1,98	76,63%	111 369	2,19	39,57%	501 812	8,50	330,58%
10 POISŤOVŇA GERLING Slovensko, a. s.	0	0,00	0	0,00	-	77 957	3,44	-	97 008	2,40	24,44%	137 292	2,70	41,53%	166 510	2,82	21,28%
11 Vzajomná živoná poisťovňa Sympatia, a. s.	0	0,00	0	0,00	-	0	0,00	-	8	0,00	-	18	0,00	125,00%	139	0,00	671,53%
12 Wüstenrot poisťovňa, a. s.	63 298	4,19	71 201	4,04	12,49%	69 155	3,05	-2,87%	62 458	1,55	-9,68%	61 088	1,20	-2,19%	47 999	0,81	-21,43%
13 Prvá česko-slovenská poisťovňa, a. s.	0	0,00	0	0,00	-	0	0,00	-	0	0,00	-	0	0,00	-	0	0,00	-
14 Hasičská poisťovňa, a. s.	126 040	8,35	33 273	1,89	-73,60%	0	0,00	-100,00%	0	0,00	-	0	0,00	-	0	0,00	-
15 AMSLICO AIG Life poisťovňa, a. s.	46 956	3,11	61 770	3,50	31,55%	79 380	3,50	28,51%	98 088	2,43	23,57%	124 138	2,44	26,56%	139 334	2,36	12,24%
16 Európska Cestovní Poisťovňa, a. s.	7 263	0,48	4 463	0,25	-38,55%	-	-	-	-	-	-	-	-	-	-	-	-
17 Dopavná poisťovňa, a. s.	14 721	0,97	20 600	1,17	39,94%	24 132	1,06	17,15%	-	-	-	-	-	-	-	-	-
18 ING Živoná poisťovňa, a. s.	7 747	0,51	4 014	0,23	-48,19%	10 918	0,48	171,99%	15 686	0,39	43,68%	5 078	0,10	-67,63%	8 024	0,15	69,83%
19 Poisťovňa TAIRA, a. s.	32 979	2,18	21 719	1,23	-34,14%	14 209	0,63	-34,58%	24 656	0,61	73,52%	14 404	0,28	-41,58%	14 319	0,24	-0,59%
20 Generali Poisťovňa, a. s.	24 748	1,64	42 206	2,39	70,54%	83 778	3,70	98,50%	174 453	4,32	108,23%	221 066	4,35	26,72%	442 022	7,49	99,95%
21 KONTINUITA poisťovňa, a. s.	6 593	0,44	15 049	0,85	128,26%	19 303	0,85	28,27%	38 517	0,95	99,54%	20 371	0,40	-47,11%	24 918	0,42	22,32%
22 Všeobecná ľudová poisťovňa, a. s.	412	0,03	0	0,00	-100,00%	-	-	-	-	-	-	-	-	-	-	-	-
23 D.A.S. poisťovňa právnej ochrany, a. s.	0	0,00	0	0,00	-	12 869	0,57	-	15 747	0,39	22,36%	18 080	0,36	14,82%	18 838	0,32	4,19%
24 Wüstenrot Živoná poisťovňa, a. s.	708	0,05	3 450	0,20	387,62%	4 597	0,20	33,25%	6 427	0,16	39,81%	6 779	0,13	5,48%	-	-	-
25 R+V Poisťovňa, a. s.	4 113	0,27	12 220	0,69	197,11%	32 398	1,43	165,12%	44 417	1,10	37,10%	58 172	1,15	30,97%	65 820	1,12	13,15%
26 Poisťovňa AIG Slovakia, a. s.	33 821	2,24	55 221	3,13	63,27%	36 600	1,62	-33,72%	61 764	1,53	68,75%	83 304	1,64	34,87%	128 132	2,17	53,81%
27 Zurich Poisťovňa, a. s.	-	-	3 195	0,18	-	10 440	0,46	226,76%	29 187	0,72	179,57%	-	-	-	-	-	-
28 VICTORIA - VOLKSBANKEN Poisťovňa, a. s.	-	-	11	0,00	-	2 318	0,10	20972,73%	5 862	0,15	152,89%	2 178	0,04	-62,84%	3 908	0,07	79,37%
29 Poisťovňa Cardif Slovakia, a. s.	-	-	0	0,00	-	0	0,00	-	0	0,00	-	0	0,00	-	0	0,00	-
30 Poisťovňa DRUKOS, a. s.	-	-	-	-	-	0	0,00	-	1 133	0,03	-	426	0,01	-62,40%	-	-	-
31 CREDIT SUISSE LIFE & PENSIONS POISŤOVŇA, a. s.	-	-	-	-	-	-	-	-	-	-	-	0	0,00	-	7	0,00	-
32 Poisťovňa Slovenskej sponiteľne, a. s.	-	-	-	-	-	-	-	-	-	-	-	0	0,00	-	302	0,01	-
33 Aegon Levensverzekering N. V., pobočka zahraničnej poisťovne	-	-	-	-	-	-	-	-	-	-	-	0	0,00	-	457	0,01	-
34 OTP Garancia živoná poisťovňa, a. s.	-	-	-	-	-	-	-	-	-	-	-	0	0,00	-	0	0,00	-
35 OTP Garancia poisťovňa, a. s.	-	-	-	-	-	-	-	-	-	-	-	0	0,00	-	513	0,01	-
36 Slovenská kancelária poisťovateľov	-	-	-	-	-	-	-	-	0	0,00	-	0	0,00	-	0	0,00	-
<b>Celkom</b>	<b>1 510 106</b>	<b>100,00</b>	<b>1 764 540</b>	<b>100,00</b>	<b>16,85%</b>	<b>2 265 942</b>	<b>100,00</b>	<b>28,42%</b>	<b>4 038 028</b>	<b>100,00</b>	<b>78,21%</b>	<b>5 077 233</b>	<b>100,00</b>	<b>25,74%</b>	<b>5 902 078</b>	<b>100,00</b>	<b>16,25%</b>

Náklady na poistné plnenia v životnom poistení k 30. 6. 2004

Príloha 8

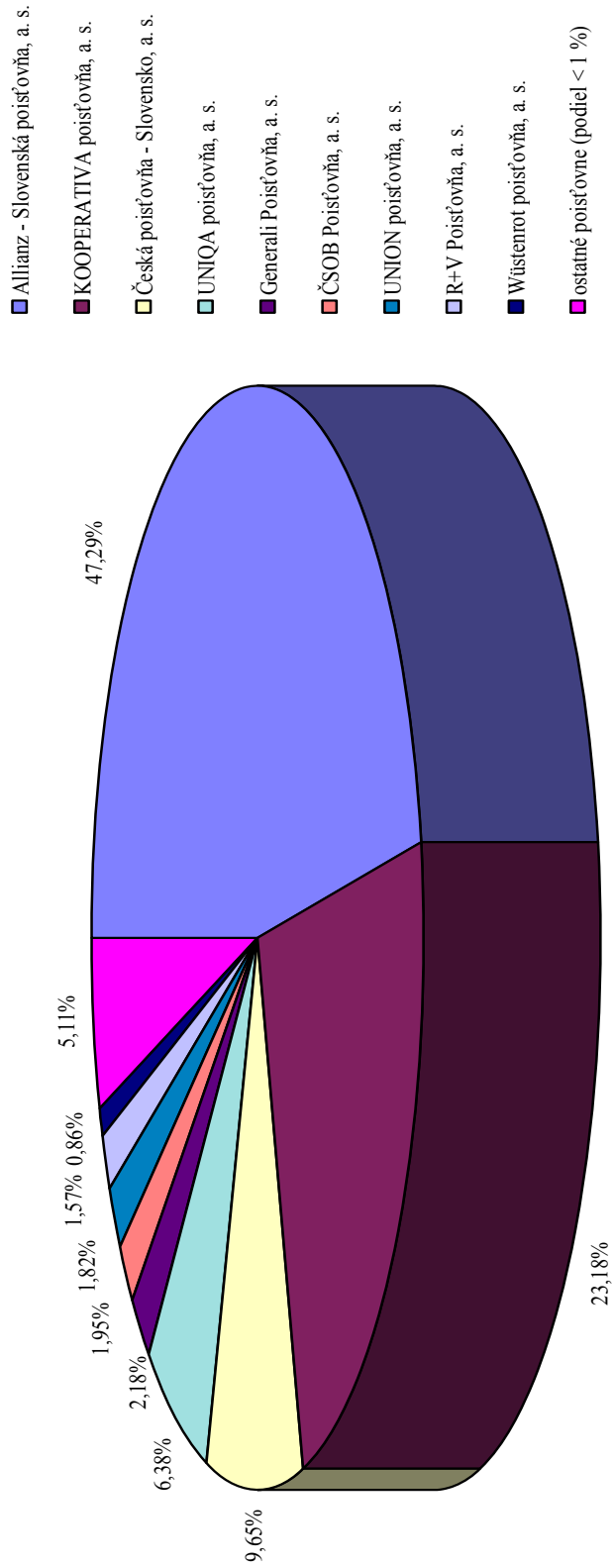
- Allianz - Slovenská poisťovňa, a. s.
- ING Životná poisťovňa, a. s.
- AMSLICO AIG Life poisťovňa a. s.
- KONTINUITA - SŽP, a. s.
- KOOPERATIVA poisťovňa, a. s.
- ČSOB Poisťovňa, a. s.
- QBE poisťovňa, a. s.
- Komunálna poisťovňa a. s.
- ostatné poisťovne (podiel < 1 %)





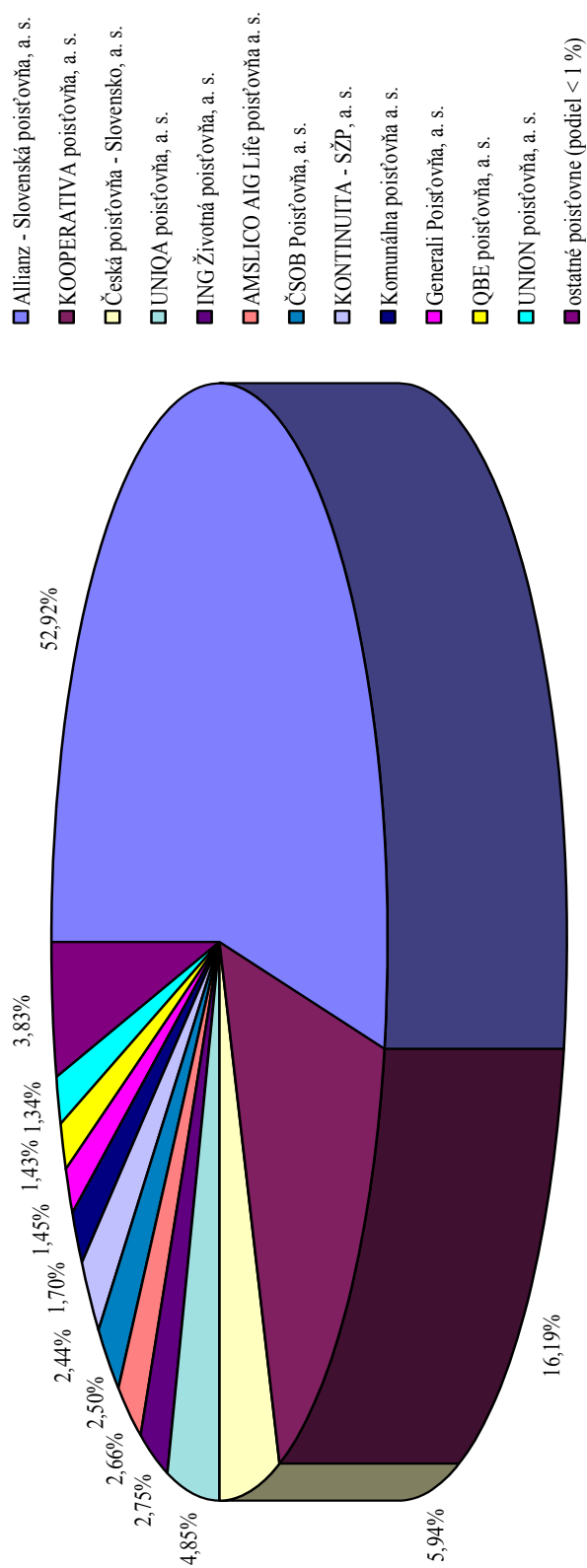
Náklady na poistné plnenia v neživotnom poistení k 30. 6. 2004

Príloha 9



### Celkové náklady na poistné plnenia k 30. 6. 2004

#### Príloha 10



Príloha 11

Náklady na poistné plnenia v životnom poistení za jednotlivé polroky (v tis. Sk)																	
Poist'ovňa	30.6.1999		30.6.2000		30.6.2001		30.6.2002		30.6.2003		30.6.2004						
	ŽIVOTNÉ POISTENIE	Podiel na trhu (%)	ŽIVOTNÉ POISTENIE	Podiel na trhu (%)	ŽIVOTNÉ POISTENIE	Podiel na trhu (%)	ŽIVOTNÉ POISTENIE	Podiel na trhu (%)	ŽIVOTNÉ POISTENIE	Podiel na trhu (%)	ŽIVOTNÉ POISTENIE	Podiel na trhu (%)					
	INDEX 0099	INDEX 0100	INDEX 0201	INDEX 0302	INDEX 0403												
1 Allianz - Slovenská poisťovňa, a. s.	1 675 398	89,92	1 741 687	84,40	3,96%	1 853 527	79,57	6,54%	1 884 148	67,81	1 841 900	63,88	-2,24%	2 105 084	61,33	14,29%	
2 KOOPERATIVA poisťovňa, a. s.	25 698	1,38	40 614	1,97	58,04%	45 652	1,96	12,40%	143 187	5,15	143 497	4,98	0,22%	197 340	5,75	37,52%	
3 UNIQA poisťovňa, a. s.	11 561	0,62	12 547	0,61	8,53%	12 853	0,55	2,44%	15 946	0,57	24 057	0,83	50,87%	88 126	2,57	266,32%	
4 ČSOB Poisťovňa, a. s.	4 437	0,24	9 045	0,44	103,85%	42 294	1,81	367,60%	69 497	2,50	93 067	3,23	33,92%	114 475	3,34	23,00%	
5 QBE poisťovňa, a. s.	105 115	5,64	132 859	6,44	26,39%	133 885	5,74	0,77%	79 742	2,87	76 085	2,64	-4,59%	94 398	2,75	24,07%	
6 UNION poisťovňa, a. s.	80	0,00	586	0,03	62,50%	2 516	0,11	329,35%	8 214	0,30	226,47%	12 660	0,44	54,13%	20 854	0,61	64,72%
7 Allianz poisťovňa, a. s.	18 482	0,99	24 644	1,19	33,34%	26 603	1,14	7,95%	47 639	1,71	79,07%	-	-	-	-	-	
8 Česká poisťovňa - Slovensko, a. s.	144	0,01	6 473	0,31	4395,14%	5 626	0,24	-13,09%	4 269	0,15	-24,12%	6 311	0,22	47,83%	13 401	0,39	112,34%
9 Komárňana poisťovňa a. s.	613	0,03	1 707	0,08	178,47%	7 072	0,30	314,29%	23 064	0,83	226,13%	39 230	1,36	70,09%	34 687	1,01	-11,58%
10 Vzájomná živitná poisťovňa Sympatia, a. s.	0	0,00	0	0,00	-	22	0,00	-	37	0,00	68,18%	240	0,01	548,65%	28	0,00	-88,33%
11 Wustnetot poisťovňa, a. s.	9 665	0,52	16 397	0,79	69,65%	6 340	0,27	-61,33%	10 657	0,38	68,09%	8 703	0,30	-18,34%	23 853	0,69	174,08%
12 Prvá česko-slovenská poisťovňa, a. s.	1 778	0,10	4 637	0,22	160,80%	8 030	0,34	73,17%	11 824	0,43	47,25%	22 748	0,79	92,39%	25 311	0,74	11,27%
13 Hasičská poisťovňa, a. s.	284	0,02	65	0,00	-77,11%	5 423	0,23	8243,08%	-	-	-	-	-	-	-	-	
14 AMSLICO AIG Life poisťovňa a. s.	5 456	0,29	9 398	0,46	72,25%	58 164	2,49	518,90%	105 799	3,81	81,90%	183 210	6,35	73,17%	222 945	6,50	21,69%
15 ING Živitná poisťovňa, a. s.	3 870	0,21	61 920	3,00	1500,00%	113 215	4,85	82,84%	163 088	5,87	44,05%	222 935	7,73	36,70%	235 463	6,86	5,62%
16 Poisťovňa TATRA a. s.	21	0,00	45	0,00	114,29%	1 596	0,07	3446,67%	164	0,01	-89,72%	101	0,00	-38,41%	10 011	0,29	981,88%
17 Generali Poisťovňa, a. s.	0	0,00	54	0,00	-	1 092	0,05	1907,74%	2 646	0,10	142,35%	2 315	0,08	-12,52%	12 003	0,35	418,59%
18 KONTINUITA poisťovňa, a. s.	683	0,04	1 051	0,05	53,88%	4 336	0,19	312,56%	200 964	7,23	4534,78%	179 338	6,22	-10,76%	206 661	6,02	15,24%
19 D.A.S. poisťovňa právnej ochrany, a. s.	0	0,00	0	0,00	-	1 667	0,07	-	4 204	0,15	152,19%	4 747	0,16	12,92%	-	-	-
20 R+V Poisťovňa a. s.	0	0,00	0	0,00	-	2	0,00	-	1 289	0,05	64350,00%	20 145	0,70	1462,86%	22 648	0,66	12,42%
21 VICTORIA - VOLKSBANKEN Poisťovňa, a. s.	-	-	0	0,00	-	0	0,00	-	306	0,01	-	0	0,00	-100,00%	714	0,02	-
22 Poisťovňa Carit' Slovakia, a. s.	-	-	0	0,00	-	115	0,00	-	1 082	0,04	840,87%	1 157	0,04	6,93%	2 147	0,06	85,57%
23 CREDIT SUISSE LIFE & PENSIONS POISŤOVŇA, a. s.	-	-	-	-	-	0	0,00	-	855	0,03	-	998	0,03	16,73%	-	-	-
24 CREDIT SUISSE LIFE & PENSIONS POISŤOVŇA, a. s.	-	-	-	-	-	-	-	-	-	-	-	0	0,00	-	0	0,00	-
25 Poisťovňa Slovenskej spomielne, a. s.	-	-	-	-	-	-	-	-	-	-	-	0	0,00	-	1 868	0,05	-
26 Aegon Levensverzekering N. V., pobočka zahraničnej poisťovne	-	-	-	-	-	-	-	-	-	-	-	0	0,00	-	340	0,01	-
27 OTP Garancia Živitná poisťovňa, a. s.	-	-	-	-	-	-	-	-	-	-	-	0	0,00	-	0	0,00	-
<b>Celkom</b>	<b>1 863 285</b>	<b>100,00</b>	<b>2 063 730</b>	<b>100,00</b>	<b>10,76%</b>	<b>2 332 030</b>	<b>100,00</b>	<b>13,00%</b>	<b>2 778 621</b>	<b>100,00</b>	<b>19,15%</b>	<b>2 883 444</b>	<b>100,00</b>	<b>3,77%</b>	<b>3 432 358</b>	<b>100,00</b>	<b>19,04%</b>

## Príloha 12

Poisťovňa	Náklady na poistné plnenia v neživom poistení za jednotlivé polroky (v tis. SK)																	
	30.6.1999			30.6.2000			30.6.2001			30.6.2002			30.6.2003			30.6.2004		
	NEŽIVOTNÉ POISTENIE	Podiel na trhu (%)	INDEX 00/99	NEŽIVOTNÉ POISTENIE	Podiel na trhu (%)	INDEX 00/00	NEŽIVOTNÉ POISTENIE	Podiel na trhu (%)	INDEX 01/00	NEŽIVOTNÉ POISTENIE	Podiel na trhu (%)	INDEX 02/01	NEŽIVOTNÉ POISTENIE	Podiel na trhu (%)	INDEX 03/02	NEŽIVOTNÉ POISTENIE	Podiel na trhu (%)	INDEX 04/03
1 Allianz - Slovenská poisťovňa, a. s.	2 935 020	48,34	-56,81%	1 267 646	27,34	-14,52%	1 083 607	23,65	-14,52%	1 506 673	31,69	39,04%	2 216 573	52,11	47,12%	2 425 991	47,29	9,45%
2 Slovenská poisťovňa, a.s. - základné poistenie	1 604 329	26,43	1,65%	1 630 744	35,17	1,65%	1 836 448	40,09	12,61%	-	-	-	-	-	-	-	-	-
3 KOOPERATIVA poisťovňa, a. s.	413 357	6,81	0,92%	417 355	9,00	0,92%	421 633	9,20	1,03%	579 111	12,18	37,35%	943 815	22,19	62,98%	1 189 117	23,18	25,99%
4 UNIQA poisťovňa, a. s.	248 954	4,10	-14,94%	211 752	4,57	-14,94%	187 183	4,09	-11,60%	267 503	5,63	42,91%	315 903	7,43	18,09%	327 264	6,38	3,60%
4 ČSOB Poisťovňa, a. s.	62 528	1,03	58,11%	98 865	2,13	58,11%	69 292	1,51	-29,91%	102 084	2,15	47,32%	85 961	2,02	-15,79%	99 900	1,95	16,22%
5 QBE poisťovňa, a. s.	50 759	0,84	26,31%	64 113	1,38	26,31%	42 873	0,94	-33,13%	38 943	0,82	-9,17%	28 165	0,66	-27,68%	27 639	0,54	-1,87%
6 UNION poisťovňa, a. s.	86 186	1,42	52,20%	131 177	2,83	52,20%	152 820	3,34	16,50%	117 623	2,47	-23,03%	88 406	2,08	-24,76%	93 563	1,82	5,73%
7 Allianz poisťovňa, a. s.	360 872	5,94	-11,94%	317 800	6,85	-11,94%	348 216	7,60	9,57%	507 538	10,68	45,75%	-	-	-	-	-	-
8 Česká poisťovňa - Slovensko, a. s.	145 189	2,39	41,49%	205 431	4,43	41,49%	168 135	3,67	-18,15%	192 195	4,04	14,31%	295 662	6,95	53,83%	495 133	9,65	67,47%
9 Komárňanská poisťovňa, a. s.	20 316	0,33	29,50%	26 310	0,57	29,50%	26 795	0,58	1,84%	32 444	0,68	21,08%	37 761	0,89	16,39%	111 185	2,17	194,44%
10 POISŤOVŇA GERLING Slovensko, a. s.	354	0,01	-88,98%	39	0,00	-88,98%	673	0,01	162,41%	3 666	0,08	444,45%	591	0,01	-83,87%	3 561	0,07	302,21%
11 Vzájomná živútná poisťovňa Sympatia, a. s.	3 407	0,06	106,05%	7 020	0,15	106,05%	6 880	0,15	-1,99%	6 877	0,14	-0,04%	8 635	0,20	25,56%	11 367	0,22	31,64%
12 Wüstenrot poisťovňa, a. s.	23 711	0,39	125,33%	53 428	1,15	125,33%	54 802	1,20	2,57%	51 385	1,08	-6,24%	53 423	1,26	3,97%	43 915	0,86	-17,80%
13 Prvá česko-slovenská poisťovňa, a. s.	-	-	-	0	0,00	-	-	-	-	-	-	-	-	-	-	-	-	-
14 Hasičská poisťovňa, a. s.	27 705	0,46	6,83%	29 596	0,64	6,83%	28 099	0,61	-5,06%	8 643	0,18	-69,24%	-	-	-	-	-	-
15 AMSLICO AIG Life poisťovňa, a. s.	4 793	0,08	154,20%	12 184	0,26	154,20%	5 944	0,13	-51,21%	4 757	0,10	-19,97%	6 036	0,14	26,89%	5 126	0,10	-15,08%
16 Európska Cestovná Poisťovňa, a. s.	2 981	0,05	-56,22%	1 305	0,03	-56,22%	-	-	-	-	-	-	-	-	-	-	-	-
17 Dopravná poisťovňa, a. s.	13 578	0,22	131,83%	31 478	0,68	131,83%	39 642	0,87	25,93%	-	-	-	-	-	-	-	-	-
18 ING Živútná poisťovňa, a. s.	7 143	0,12	129,99%	16 428	0,35	129,99%	-	-	-	-	-	-	-	-	-	-	-	-
19 Poisťovňa TATRA, a. s.	18 321	0,30	-46,23%	9 852	0,21	-46,23%	7 484	0,16	-24,04%	8 731	0,18	16,66%	11 095	0,26	27,08%	16 708	0,33	50,59%
20 Generali Poisťovňa, a. s.	23 115	0,38	35,80%	31 389	0,68	35,80%	64 169	1,40	104,43%	58 842	1,24	-8,30%	82 408	1,94	40,05%	112 066	2,18	35,99%
21 KONTINUITA poisťovňa, a. s.	0	0,00	-	768	0,02	13,28%	870	0,02	13,28%	2 449	0,05	181,49%	2 056	0,05	-16,86%	2 151	0,04	5,65%
22 Všeobecná ľudová poisťovňa, a. s.	2 518	0,04	-100,00%	0	0,00	-100,00%	-	-	-	-	-	-	-	-	-	-	-	-
23 D.A.S. poisťovňa právnej ochrany, a. s.	258	0,00	737,60%	2 161	0,05	737,60%	3 596	0,08	66,40%	5 772	0,12	60,51%	6 244	0,15	8,18%	7 931	0,15	27,02%
24 Wüstenrot, živútná poisťovňa, a. s.	0	0,00	-	22 570	0,49	-	-	-	-	-	-	-	-	-	-	-	-	-
25 R-V Poisťovňa, a. s.	15 149	0,25	118,97%	33 171	0,72	118,97%	25 407	0,55	-23,41%	34 022	0,72	33,91%	49 899	1,17	46,67%	80 691	1,57	61,71%
26 Poisťovňa AIG Slovakia, a. s.	248	0,00	539,637%	13 631	0,29	539,637%	6 643	0,15	-51,27%	8 959	0,19	34,86%	12 579	0,30	40,41%	31 021	0,60	146,61%
27 Zurich Poisťovňa, a. s.	-	-	-	0	0,00	-	0	0,00	-	656	0,01	-	-	-	-	-	-	-
28 VICTORIA - VOLKSBANKEN Poisťovňa, a. s.	-	-	-	0	0,00	-	0	0,00	-	3 395	0,07	-	0	0,00	-100,00%	100	0,00	-97,05%
29 Poisťovňa Carif Slovakia, a. s.	-	-	-	0	0,00	-	84	0,00	-	1 399	0,03	156,54%	3 839	0,09	174,41%	6 905	0,13	79,86%
30 OTP Garancia poisťovňa, a. s.	-	-	-	-	-	-	-	-	-	-	-	-	0	0,00	-	1 205	0,02	-
31 Slovenská kancelária poisťovateľov	-	-	-	-	-	-	-	-	-	1 210 422	25,46	-	4 294	0,10	-99,65%	37 307	0,73	768,83%
<b>Celkom</b>	<b>6 070 991</b>	<b>100,00</b>	<b>-23,63%</b>	<b>4 636 212</b>	<b>100,00</b>	<b>-23,63%</b>	<b>4 581 295</b>	<b>100,00</b>	<b>-1,18%</b>	<b>4 754 090</b>	<b>100,00</b>	<b>3,77%</b>	<b>4 253 415</b>	<b>100,00</b>	<b>-10,53%</b>	<b>5 129 867</b>	<b>100,00</b>	<b>20,61%</b>

Príloha 13

Poist'ovňa	Naklady na poistné plnenia za jednotlivé polroky (v tis. SK)																
	30.6.1999		30.6.2000		30.6.2001		30.6.2002		30.6.2003		30.6.2004						
	ŽIVOT+ NEŽIVOT	Podiel na trhu (%)	ŽIVOT+ NEŽIVOT	Podiel na trhu (%)	ŽIVOT+ NEŽIVOT	Podiel na trhu (%)	ŽIVOT+ NEŽIVOT	Podiel na trhu (%)	ŽIVOT+ NEŽIVOT	Podiel na trhu (%)	ŽIVOT+ NEŽIVOT	Podiel na trhu (%)					
1 Allianz - Slovenská poisťovňa, a. s.	4 610 418	38,11	3 009 333	44,92	-34,73%	2 939 134	42,51	-2,33%	3 390 821	45,01	15,37%	4 088 473	56,87	19,69%	4 531 075	52,92	11,64%
2 Slovenská poisťovňa, a. s. - zákonné poistenie	1 604 329	20,22	1 630 744	24,34	1,65%	1 836 448	26,56	12,61%	-	-	-	-	-	-	-	-	-
2 KOOPERATIVA poisťovňa, a. s.	439 255	5,54	457 969	6,84	4,26%	467 285	6,76	2,03%	722 298	9,59	54,57%	1 087 312	15,24	50,54%	1 386 457	16,19	27,51%
3 UNIOA poisťovňa, a. s.	260 515	3,28	224 299	3,35	-13,90%	200 036	2,89	-10,82%	283 449	3,76	41,70%	339 960	4,76	19,94%	415 391	4,85	22,19%
4 ČSOB Poisťovňa, a. s.	66 965	0,84	107 910	1,61	61,14%	111 586	1,61	3,41%	171 581	2,28	53,77%	179 028	2,51	4,34%	214 375	2,50	19,74%
5 OBE poisťovňa, a. s.	155 874	1,96	196 972	2,94	26,37%	176 758	2,56	-10,26%	118 685	1,58	-32,83%	104 250	1,46	-12,16%	122 037	1,43	17,06%
6 UNION poisťovňa, a. s.	86 266	1,09	131 763	1,97	52,74%	155 336	2,25	17,89%	125 837	1,67	-18,99%	101 156	1,42	-19,61%	114 417	1,34	13,11%
7 Allianz poisťovňa, a. s.	379 354	4,78	342 444	5,11	-9,73%	374 819	5,42	9,45%	555 178	7,37	48,12%	-	-	-	-	-	-
8 Česká poisťovňa - Slovensko, a. s.	145 333	1,83	211 904	3,16	45,81%	173 761	2,51	-18,00%	196 464	2,61	13,07%	301 973	4,23	53,70%	508 554	5,94	68,41%
9 Komálna poisťovňa, a. s.	20 929	0,26	28 017	0,42	33,87%	33 867	0,49	20,88%	55 508	0,74	63,90%	76 991	1,08	38,70%	145 872	1,70	89,47%
10 POISTOVNA GERLING Slovensko, a. s.	354	0,00	39	0,00	-88,98%	673	0,01	162,64%	3 666	0,05	444,45%	591	0,01	-83,87%	3 561	0,04	502,21%
11 Vzájomná živoná poisťovňa Sympatia, a. s.	3 407	0,04	7 020	0,10	106,05%	6 902	0,10	-1,68%	6 914	0,09	0,17%	8 875	0,12	28,36%	11 395	0,13	28,40%
12 Wietniet poisťovňa, a. s.	33 376	0,42	69 825	1,04	109,21%	61 142	0,88	-12,44%	62 042	0,82	1,47%	62 126	0,87	0,14%	67 768	0,79	9,08%
13 Prvá česko-slovenská poisťovňa, a. s.	1 778	0,02	4 637	0,07	160,80%	8 030	0,12	73,17%	11 824	0,16	47,25%	22 748	0,32	92,39%	25 311	0,30	11,27%
14 Hasičská poisťovňa, a. s.	27 989	0,35	29 661	0,44	5,97%	33 522	0,48	13,02%	8 643	0,11	-74,22%	-	-	-	-	-	-
15 AMSLICO AIG Life poisťovňa, a. s.	10 249	0,13	21 582	0,32	110,38%	64 108	0,93	197,04%	110 556	1,47	72,45%	189 246	2,65	71,18%	228 071	2,66	20,52%
16 Európska cestovná poisťovňa, a. s.	2 981	0,04	1 305	0,02	-56,22%	-	-	-	-	-	-	-	-	-	-	-	-
17 Dopravná poisťovňa, a. s.	13 578	0,17	31 478	0,47	131,83%	39 642	0,57	25,93%	-	-	-	-	-	-	-	-	-
18 ING Živoná poisťovňa, a. s.	11 013	0,14	78 348	1,17	611,41%	113 215	1,64	44,50%	163 088	2,17	44,05%	222 935	3,12	36,70%	235 463	2,75	5,62%
19 Poisťovňa TAIRA, a. s.	18 342	0,23	9 897	0,15	-46,04%	9 080	0,13	-8,26%	8 895	0,12	-2,04%	11 196	0,16	25,87%	26 719	0,31	138,65%
20 Generali Poisťovňa, a. s.	23 115	0,29	31 444	0,47	36,03%	65 260	0,94	107,55%	61 488	0,82	-5,78%	84 723	1,19	37,79%	124 070	1,45	46,44%
21 KONTINUITA poisťovňa, a. s.	683	0,01	1 819	0,03	166,33%	5 206	0,08	186,20%	203 413	2,70	3807,28%	181 374	2,54	-10,83%	208 812	2,44	15,13%
22 Všeobecná ľudová poisťovňa, a. s.	2 518	0,03	0	0,00	-	-	-	-	-	-	-	-	-	-	-	-	-
23 D.A.S. poisťovňa právnej ochrany, a. s.	258	0,00	2 161	0,03	737,60%	3 596	0,05	66,40%	5 772	0,08	60,51%	6 244	0,09	8,18%	7 931	0,09	27,02%
24 Wietniet, živoná poisťovňa, a. s.	0	0,00	22 570	0,34	-	1 667	0,02	-92,61%	4 204	0,06	152,19%	4 747	0,07	12,92%	-	-	-
25 R+V Poisťovňa, a. s.	15 149	0,19	33 171	0,50	118,97%	25 409	0,37	-23,40%	35 311	0,47	38,97%	70 044	0,98	98,36%	103 340	1,21	47,54%
26 Poisťovňa AIG Slovakia, a. s.	248	0,00	13 631	0,20	5396,37%	6 643	0,10	-51,27%	8 959	0,12	34,86%	12 579	0,18	40,41%	31 021	0,36	146,61%
27 Zurich Poisťovňa, a. s.	-	-	0	0,00	-	0	0,00	-	656	0,01	-	-	-	-	-	-	-
28 VICTORIA - VOLKSBANKEN Poisťovňa, a. s.	-	-	0	0,00	-	0	0,00	-	3 701	0,05	-	0	0,00	-100,00%	814	0,01	-
29 Poisťovňa Canif Slovakia, a. s.	-	-	0	0,00	-	199	0,00	-	2 481	0,03	1146,73%	4 996	0,07	101,37%	9 052	0,11	81,18%
30 Poisťovňa DRUKOS, a. s.	-	-	0	0,00	-	0	0,00	-	855	0,01	-	998	0,01	16,73%	-	-	-
31 CREDIT SUISSE LIFE & PENSIONS POISŤOVŇA, a. s.	-	-	-	-	-	-	-	-	-	-	-	0	0,00	-	0	0,00	-
32 Poisťovňa Slovenskej sporiteľne, a. s.	-	-	-	-	-	-	-	-	-	-	-	0	0,00	-	1 868	0,02	-
33 Avigon Levensverzekering N. V., pobočka zahraničnej poisťovne	-	-	-	-	-	-	-	-	-	-	-	0	0,00	-	340	0,00	-
34 OTP Garancia Živoná poisťovňa, a. s.	-	-	-	-	-	-	-	-	-	-	-	0	0,00	-	0	0,00	-
35 OTP Garancia poisťovňa, a. s.	-	-	-	-	-	-	-	-	-	-	-	0	0,00	-	1 205	0,01	-
36 Slovenská kancelária poisťovateľov	-	-	-	-	-	-	-	-	1 210 422	-	-	4 294	0,06	-	37 307	0,44	-
<b>Celkom</b>	<b>7 934 276</b>	<b>100,00</b>	<b>6 699 942</b>	<b>100,00</b>	<b>-15,56%</b>	<b>6 913 324</b>	<b>100,00</b>	<b>3,18%</b>	<b>7 532 710</b>	<b>83,93</b>	<b>8,96%</b>	<b>7 136 860</b>	<b>100,00</b>	<b>-5,26%</b>	<b>8 562 225</b>	<b>100,00</b>	<b>19,97%</b>









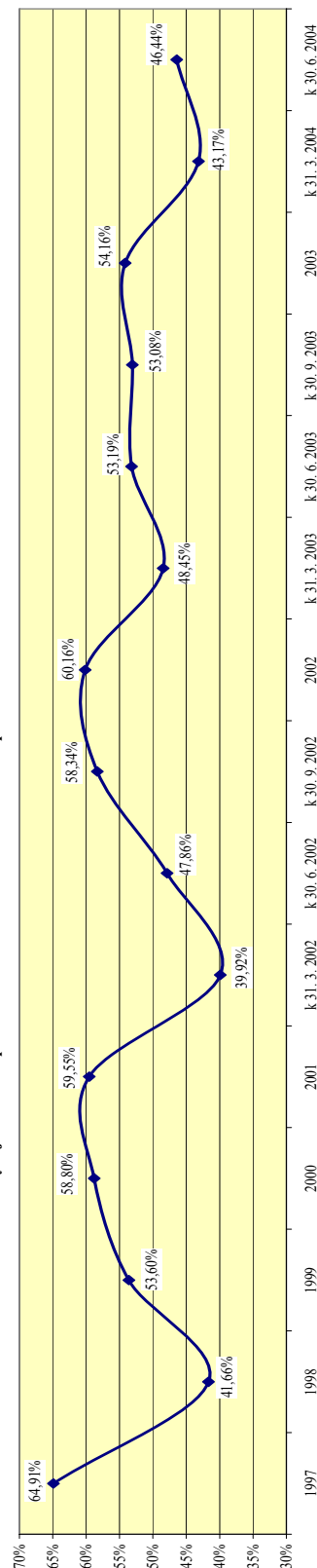
Príloha 17

**Vývoj škodovosti po zohľadnení RPP a RPBO v neživotnom poistení za obdobie od roku 1997 do 30. 6. 2004 \***

Poisťovňa	1997	1998	1999	2000	2001	k 31. 3. 2002	k 30. 6. 2002	k 30. 9. 2002	2002	k 31. 3. 2003	k 30. 6. 2003	k 30. 9. 2003	2003	k 31. 3. 2004	k 30. 6. 2004
1 Allianz - Slovenská poisťovňa, a. s.	70,99%	67,93%	79,95%	66,71%	65,90%	44,40%	53,51%	67,77%	65,56%	64,02%	61,02%	58,74%	58,75%	55,73%	50,93%
2 KOOPERATIVA poisťovňa, a. s.	62,04%	58,04%	66,07%	47,84%	56,53%	25,34%	43,95%	49,57%	65,10%	34,08%	47,47%	54,05%	57,61%	34,99%	43,13%
3 UNIOA poisťovňa, a. s.	73,16%	66,06%	70,73%	53,08%	60,11%	75,07%	63,16%	64,74%	64,61%	75,24%	70,53%	69,69%	63,65%	55,95%	53,84%
4 ČSOB poisťovňa, a. s.	18,58%	21,56%	90,10%	63,26%	70,10%	49,97%	60,23%	57,65%	57,82%	56,71%	50,05%	53,04%	52,38%	45,85%	49,28%
5 QBE poisťovňa, a. s.	43,11%	45,16%	41,45%	46,56%	48,66%	29,58%	23,10%	22,39%	23,90%	11,51%	13,87%	22,70%	24,71%	24,19%	23,44%
6 UNION poisťovňa, a. s.	48,01%	40,89%	82,14%	64,30%	55,45%	37,84%	34,03%	38,93%	45,04%	27,30%	30,36%	36,94%	39,58%	35,39%	44,38%
7 Allianz poisťovňa, a. s.	59,19%	39,43%	47,64%	47,64%	48,44%	56,20%	53,93%	51,86%	54,59%	-	-	-	-	-	-
8 Česká poisťovňa - Slovensko, a. s.	42,70%	42,64%	59,42%	42,43%	47,72%	51,91%	36,71%	87,89%	68,20%	72,65%	58,34%	37,18%	35,34%	74,19%	66,65%
9 Komunitná poisťovňa, a. s.	29,64%	15,35%	26,48%	31,21%	30,64%	11,37%	32,65%	33,07%	37,84%	7,81%	19,27%	21,45%	29,03%	9,41%	17,89%
10 POISŤOVŇA GERLING Slovensko, a. s.	22,31%	18,49%	27,80%	11,69%	12,51%	0,68%	3,10%	3,62%	5,96%	0,10%	1,98%	9,23%	9,60%	-0,12%	-0,22%
11 Vzajomná živoná poisťovňa Sympatia, a. s.	47,97%	27,14%	31,71%	43,62%	37,66%	20,01%	25,93%	30,15%	42,13%	11,73%	20,55%	27,83%	40,58%	36,73%	38,62%
12 Wustenrot poisťovňa, a. s.	51,88%	17,38%	42,15%	35,34%	37,80%	60,80%	39,93%	38,44%	36,63%	35,94%	40,76%	38,24%	39,71%	42,09%	42,46%
13 Hasičská poisťovňa, a. s.	17,72%	20,27%	41,17%	33,39%	39,77%	6,75%	69,70%	68,70%	68,18%	-	-	-	-	-	-
14 AMSLICO AIG Life poisťovňa, a. s.	28,32%	10,99%	20,72%	25,07%	23,02%	12,30%	17,08%	13,65%	11,35%	15,49%	25,75%	18,28%	9,54%	13,06%	12,92%
15 Dopravná poisťovňa, a. s.	46,32%	18,76%	5,94%	70,39%	99,17%	-	-	-	-	-	-	-	-	-	-
16 Poisťovňa TATRA, a. s.	37,00%	20,79%	83,67%	9,22%	13,07%	28,65%	11,46%	29,00%	36,63%	27,97%	36,47%	39,29%	47,14%	63,50%	65,60%
17 Generali Poisťovňa, a. s.	44,48%	76,74%	76,47%	91,07%	75,22%	63,95%	65,54%	82,91%	57,49%	34,16%	56,70%	47,38%	52,35%	27,12%	54,78%
18 KONTINUITA poisťovňa, a. s.	0,00%	0,00%	2,68%	5,21%	9,27%	44,37%	29,39%	25,87%	40,61%	17,17%	28,31%	32,14%	22,96%	23,14%	20,50%
19 D.A.S. poisťovňa právnej ochrany, a. s.	-	33,61%	43,14%	52,42%	41,65%	42,52%	44,98%	44,63%	42,92%	18,29%	29,37%	33,54%	34,15%	46,10%	34,31%
20 R-V Poisťovňa, a. s.	-	7,21%	129,59%	82,13%	49,04%	27,39%	28,71%	30,92%	49,77%	18,47%	29,41%	36,11%	43,51%	63,18%	69,95%
21 Poisťovňa AIG Slovakia, a. s.	-	5,06%	36,46%	36,25%	47,33%	12,15%	11,67%	23,67%	28,48%	7,95%	4,23%	20,10%	37,34%	14,47%	7,91%
22 Zurich Poisťovňa, a. s.	-	-	46,72%	34,08%	11,86%	4,19%	1,63%	2,15%	-	-	-	-	-	-	-
23 VICTORIA - VOLKSBANKEN Poisťovňa, a. s.	-	-	-	0,00%	32,46%	92,82%	59,42%	38,35%	32,13%	0,00%	0,00%	27,91%	21,15%	11,22%	1,77%
24 Poisťovňa Candi Slovakia, a. s.	-	-	-	63,59%	24,01%	16,15%	19,78%	22,13%	24,73%	32,84%	26,59%	16,89%	15,77%	29,50%	29,70%
25 OTP Garancia poisťovňa, a. s.	-	-	-	-	-	-	-	-	-	-	-	-	3,30%	39,36%	39,41%
<b>Celkom</b>	<b>64,91%</b>	<b>41,66%</b>	<b>53,60%</b>	<b>58,80%</b>	<b>59,55%</b>	<b>39,92%</b>	<b>47,86%</b>	<b>58,34%</b>	<b>60,16%</b>	<b>48,45%</b>	<b>53,19%</b>	<b>53,08%</b>	<b>54,16%</b>	<b>43,17%</b>	<b>46,44%</b>

\*) Ide o škodovosť vrátane podielu zaistenia, RPP-rezerva na poisťovne budúcich období

Vývoj škodovosti po zohľadnení RPP a RPBO v neživotnom poistení za obdobie od roku 1997 do 30. 6. 2004



## Príloha 18

Príloha č. 1 k opatreniu č. 22 213/2002-92

Súvaha Uč POI 1-01

## Súvaha poisťovní k 30. 6. 2004

Sumár (v tis. Sk) <sup>1)</sup>

P o l o ž k a		Číslo riadku	Bežné účtovné obdobie			Predchádzajúce účtovné obdobie
Číslo	Názov		Brutto	Korekcia	Netto	
a	b	c	1	2	3	4
<b>A K T Í V A</b>		x				
<b>A.</b>	<b>Nehmotný majetok, z toho</b>	1	3 126 714	2 234 665	892 050	793 311
I.	Zriaďovacie výdavky	2	106 093	41 201	64 892	54 495
II.	Dobré meno (goodwill)	3	0	0	0	0
<b>B.</b>	<b>Finančné umiestnenie (investície)</b>	4	81 889 554	1 294 672	80 594 882	74 838 110
I.	Pozemky a stavby, z toho	5	6 058 361	993 622	5 064 738	5 388 174
1.	Pozemky a stavby pre prevádzkovú činnosť	6	5 783 546	918 756	4 864 790	5 192 600
II.	Finančné umiestnenie v obchodných spoločnostiach a ostatné dlhodobé pohľadávky	7	1 080 377	1 465	1 078 912	1 051 015
1.	Podielové cenné papiere a vklady v obchodných spoločnostiach s rozhodujúcim vplyvom	8	762 525	1 195	761 330	725 079
2.	Podielové cenné papiere a vklady v obchodných spoločnostiach s podstatným vplyvom	9	317 852	270	317 582	325 936
3.	Dlhopisy vydané obchodnými spoločnosťami s rozhodujúcim vplyvom	10	0	0	0	0
4.	Dlhopisy vydané obchodnými spoločnosťami s podstatným vplyvom	11	0	0	0	0
5.	Ostatné dlhodobé pohľadávky	12	0	0	0	0
III.	Ostatné finančné umiestnenie	13	74 750 817	299 585	74 451 232	68 398 921
1.	Cenné papiere s premenlivým výnosom	14	1 345 593	13 188	1 332 405	1 182 576
2.	Cenné papiere s pevným výnosom	15	51 154 953	266 000	50 888 953	45 930 232
3.	Dlhové cenné papiere obstarané v primárnych emisiách neurčené na obchodovanie	16	7 353 848	0	7 353 848	5 490 501
4.	Ostatné pôžičky	17	295 875	10 674	285 201	251 123
5.	Vklady v bankách	18	14 400 512	7 150	14 393 362	15 341 437
6.	Iné finančné umiestnenie	19	200 036	2 573	197 463	203 053
IV.	Vklady pri aktívnom zaistení	20	0	0	0	0
<b>C.</b>	<b>Finančné umiestnenie v mene poistených</b>	21	4 310 765	0	4 310 765	3 456 491

## Príloha 18 - pokr.

P o l o ž k a		Číslo riadku	Bežné účtovné obdobie			Predchádzajúce účtovné obdobie
Číslo	Názov		Brutto	Korekcia	Netto	
a	b	c	1	2	3	4
<b>D.</b>	<b>Pohľadávky, z toho</b>	22	8 719 043	2 589 846	6 129 196	4 756 740
I.	Pohľadávky z poistenia	23	5 852 453	2 217 251	3 635 202	3 099 485
1.	Pohľadávky z poistenia voči poisteným, z toho	24	5 629 585	2 148 306	3 481 280	2 941 097
1a.	Pohľadávky voči obchodným spoločnostiam, v ktorých má účtovná jednotka rozhodujúci vplyv	25	0	0	0	25
1b.	Pohľadávky voči obchodným spoločnostiam, v ktorých má účtovná jednotka podstatný vplyv	26	0	0	0	0
2.	Pohľadávky voči sprostredkovateľom, z toho	27	160 195	68 947	91 248	67 582
2a.	Pohľadávky voči obchodným spoločnostiam, v ktorých má účtovná jednotka rozhodujúci vplyv	28	17	0	17	52
2b.	Pohľadávky voči obchodným spoločnostiam, v ktorých má účtovná jednotka podstatný vplyv	29	0	0	0	0
II.	Pohľadávky zo zaistenia, z toho	30	1 000 587	1 122	999 465	747 403
1.	Pohľadávky voči obchodným spoločnostiam, v ktorých má účtovná jednotka rozhodujúci vplyv	31	0	0	0	0
2.	Pohľadávky voči obchodným spoločnostiam, v ktorých má účtovná jednotka podstatný vplyv	32	0	0	0	0
III.	Ostatné pohľadávky, z toho	33	1 866 366	371 473	1 494 892	908 790
1.	Pohľadávky voči obchodným spoločnostiam, v ktorých má účtovná jednotka rozhodujúci vplyv	34	101 348	0	101 348	119 284
2.	Pohľadávky voči obchodným spoločnostiam, v ktorých má účtovná jednotka podstatný vplyv	35	0	0	0	0
IV.	Pohľadávky z upísaného základného imania	36	0	0	0	0
<b>E.</b>	<b>Ostatné aktíva</b>	37	4 903 020	2 770 435	2 132 585	2 315 134
I.	Hmotný huteľný majetok a zásoby	38	3 937 783	2 770 360	1 167 424	1 165 399
II.	Pokladničné hodnoty a bankové účty	39	780 244	75	780 169	619 887
III.	Iné aktíva	40	184 994	0	184 994	290 146
<b>F.</b>	<b>Účty časového rozlíšenia</b>	41	2 706 806	0	2 706 806	2 270 368
I.	Nájomné	42	96 447	0	96 447	102 700
II.	Obstarávacie náklady na poisťné zmluvy	43	2 017 775	0	2 017 775	1 764 574
III.	Ostatné účty časového rozlíšenia	44	592 586	0	592 586	403 095
	AKTÍVA celkom	45	105 655 905	8 889 618	96 766 287	88 328 897
	Kontrolné číslo	998	377 473 149	34 381 291	348 990 072	316 725 103

## Príloha 18 - pokr.

P o l o ž k a		Číslo riadku	Bežné účetné obdobie	Predchádzajúce účetné obdobie
Číslo	Názov			
a	b	c	5	6
<b>P A S Í V A</b>		×		
<b>A.</b>	<b>Vlastné imanie</b>	46	16 660 888	14 949 476
I.	Základné imanie, z toho	47	11 922 156	11 707 156
1.	Upísané základné imanie splatené	48	11 421 740	11 206 740
II.	Vlastné akcie (-)	49	-98 517	-6 362
III.	Emisné ážio	50	583 343	364 482
IV.	Ostatné kapitálové fondy	51	543 629	572 766
V.	Oceňovacie rozdiely z ocenenia majetku a záväzkov	52	612 056	601 957
VI.	Rezervné fondy a ostatné fondy tvorené zo zisku	53	670 312	535 572
VII.	Výsledok hospodárenia minulých rokov	54	856 385	-412 444
VIII.	Výsledok hospodárenia bežného účetného obdobia	55	1 571 523	1 586 349
<b>B.</b>	<b>Podriadené pasíva</b>	56	0	0
<b>C.</b>	<b>Technické rezervy</b>	57	63 814 239	57 755 286
I.	Technická rezerva na poistné budúcich období	58	5 316 730	4 044 322
1.	Hrubá výška	59	7 051 860	5 302 631
2.	Výška zaistenia (-)	60	-1 735 128	-1 244 030
II.	Technická rezerva na životné poistenie	61	44 739 976	42 129 926
1.	Hrubá výška	62	45 147 297	42 273 799
2.	Výška zaistenia (-)	63	-407 321	-143 873
III.	Technická rezerva na poistné plnenie	64	11 212 428	9 521 386
1.	Hrubá výška	65	15 006 074	12 945 128
2.	Výška zaistenia (-)	66	-3 793 646	-3 382 792
IV.	Technická rezerva na poistné prémie a zľavy	67	200 907	225 707
1.	Hrubá výška	68	213 891	237 328
2.	Výška zaistenia (-)	69	-12 984	-11 621
V.	Technická rezerva na vyrovnávanie mimoriadnych rizík	70	1 893 305	1 848 331
VI.	Iné technické rezervy	71	450 893	733
1.	Hrubá výška	72	451 528	1 334
2.	Výška zaistenia (-)	73	-635	-601
<b>D.</b>	<b>Technická rezerva na krytie rizika z investovania finančných prostriedkov v mene poistených</b>	74	4 250 367	3 392 720
1.	Hrubá výška	75	4 310 766	3 326 957
2.	Výška zaistenia (-)	76	-60 399	0
<b>E.</b>	<b>Rezervy</b>	77	94 554	510 983
<b>F.</b>	<b>Vklady pri pasívnom zaistení</b>	78	778 881	367 019

## Príloha 18 - pokr.

P o l o ž k a		Číslo riadku	Bežné účtovné obdobie	Predchádzajúce účtovné obdobie
Číslo	Názov			
a	b	c	5	6
<b>G.</b>	<b>Záväzky, z toho</b>	79	9 633 462	10 047 620
I.	Záväzky z poistenia , z toho	80	2 493 986	5 320 061
1a.	Záväzky voči obchodným spoločnostiam, v ktorých má účtovná jednotka rozhodujúci vplyv	81	0	212
1b.	Záväzky voči obchodným spoločnostiam, v ktorých má účtovná jednotka podstatný vplyv	82	45 000	65 987
II.	Záväzky zo zaistenia, z toho	83	2 999 185	1 760 262
1a.	Záväzky voči obchodným spoločnostiam, v ktorých má účtovná jednotka rozhodujúci vplyv	84	0	0
1b.	Záväzky voči obchodným spoločnostiam, v ktorých má účtovná jednotka podstatný vplyv	85	0	0
III.	Pôžičky zaručené dlhopisom, z toho	86	10	0
1.	Pôžičky zaručené dlhopisom v konvertibilnej mene	87	0	0
1a.	Záväzky voči obchodným spoločnostiam, v ktorých má účtovná jednotka rozhodujúci vplyv	88	0	0
1b.	Záväzky voči obchodným spoločnostiam, v ktorých má účtovná jednotka podstatný vplyv	89	0	0
2.	Ostatné pôžičky zaručené dlhopisom	90	10	0
2a.	Záväzky voči obchodným spoločnostiam, v ktorých má účtovná jednotka rozhodujúci vplyv	91	0	0
2b.	Záväzky voči obchodným spoločnostiam, v ktorých má účtovná jednotka podstatný vplyv	92	0	0
IV.	Bankové úvery	93	0	47
V.	Ostatné záväzky, z toho	94	4 140 281	2 967 250
1.	Záväzky z daní	95	5 939	130 506
2.	Záväzky zo sociálneho zabezpečenia a zdravotného poistenia	96	70 085	43 711
<b>H.</b>	<b>Účty časového rozlíšenia</b>	97	1 533 894	1 607 371
	PASÍVA celkom	98	96 766 286	88 630 474
	Kontrolné číslo	999	341 784 049	314 350 667

<sup>1)</sup> v celkovom výkaze Súvahy poisťovní nie je zahrnutý výkaz Súvahy k 30. 6. 2004 Slovenskej kancelárie poisťovateľov

## Príloha 18 - pokr.

Príloha č. 2 k opatreniu č. 22 213/2002-92

Výkaz ziskov a strát Uč POI 2-01

## Výkaz ziskov a strát poisťovní k 30. 6. 2004

Sumár (v tis. Sk) <sup>1)</sup>

P o l o ž k a		Číslo riadku	Bežné účtovné obdobie			Predchádzajúce účtovné obdobie
Číslo	Názov		Základňa	Medzisúčtet	Výsledok	
a	b	c	1	2	3	4
I.	<b>TECHNICKÝ ÚČET K NEŽIVOTNÉMU POISTENIU</b>	1	x	x	x	x
1.	<b>Zaslúžené poistné, bez zaistenia</b>	2	x	x	x	x
1a.	Predpísané poistné v hrubej výške	3	17 701 614	x	x	x
1b.	Predpísané poistné v hrubej výške postúpené zaisťovateľom	4	-5 377 564	12 324 050	x	x
1c.	Zmena stavu technickej rezervy na poistné budúcich období	5	2 498 241	x	x	x
1d.	Podiel zaisťovateľov na tvorbe a použití technickej rezervy na poistné budúcich období	6	-541 944	-1 956 295	10 367 754	9 506 608
2.	<b>Prevedený výsledok z finančného umiestnenia z netechnického účtu</b>	7	x	x	427 029	435 462
3.	<b>Ostatné technické výnosy, bez zaistenia</b>	8	x	x	438 426	231 747
4.	<b>Náklady na poistné plnenia, bez zaistenia</b>	9	x	x	x	x
4a.	Náklady na poistné plnenia v hrubej výške	10	5 092 560	x	x	x
4aa.	Náklady na poistné plnenia postúpené zaisťovateľom	11	-1 247 549	3 845 011	x	x
4b.	Zmena stavu technickej rezervy na poistné plnenia v hrubej výške	12	1 968 176	x	x	x
4ba.	Podiel zaisťovateľov na tvorbe a použití technickej rezervy na poistné plnenia	13	-360 440	1 607 736	-5 452 747	-2 346 296
5.	<b>Zmena stavu iných technických rezerv bez zaistenia</b>	14	x	x	31 227	531 320
6.	<b>Prémie a zľavy, bez zaistenia</b>	15	x	x	-705 482	-137 825
7.	<b>Čistá výška prevádzkových nákladov</b>	16	x	x	x	x
7a.	Obstarávacie náklady na poistné zmluvy	17	x	1 355 767	x	x
7b.	Zmena stavu výšky prevedených obstarávacích nákladov na poistné zmluvy	18	x	40 606	x	x
7c.	Správna réžia	19	x	2 063 324	x	x
7d.	Provízie od zaisťovateľov a podiely na ziskoch	20	x	-931 748	-2 527 948	-791 917
8.	<b>Ostatné technické náklady, bez zaistenia</b>	21	x	x	-2 000 497	-420 361
9.	<b>Zmena stavu technickej rezervy na vyrovnanie mimoriadnych rizík</b>	22	x	x	-44 974	17 068
10.	<b>Výsledok technického účtu k neživotnému poisteniu</b>	23	x	x	532 788	-302 206

## Príloha 18 - pokr.

P o l o ž k a		Číslo riadku	Bežné účtovné obdobie			Predchádzajúce účtovné obdobie
Číslo	Názov		Základňa	Medzisúččet	Výsledok	
a	b	c	1	2	3	4
II.	<b>TECHNICKÝ ÚČET K ŽIVOTNÉMU POISTENIU</b>	24	x	x	x	x
1.	<b>Zaslúžené poistné, bez zaistenia</b>	25	x	x	x	x
1a.	Predpísané poistné v hrubej výške	26	x	9 634 744	x	x
1b.	Predpísané poistné v hrubej výške postúpené zaistovateľom	27	x	-524 513	x	x
1c.	Zmena stavu technickej rezervy na poistné budúcich období, bez zaistenia	28	x	15 838	9 126 067	11 564 001
2.	<b>Výnosy z finančného umiestnenia</b>	29	x	x	x	x
2a.	Výnosy z podielových cenných papierov a vkladov a v tom rozhodujúci vplyv	30	x	0	x	x
2b.	Výnosy z ostatného finančného umiestnenia a v tom rozhodujúci vplyv	31	x	x	x	x
2ba.	Výnosy z pozemkov a stavieb	32	11 794	x	x	x
2bb.	Výnosy z ostatných zložiek finančného umiestn.	33	1 417 873	1 429 667	x	x
2c.	Použitie opravných položiek k finančnému umiestneniu	34	x	66 382	x	x
2d.	Výnosy z realizácie finančného umiestnenia	35	x	2 385 442	3 881 491	11 189 577
3.	<b>Prírastky hodnoty finančného umiestnenia</b>	36	x	x	551 643	487 565
4.	<b>Ostatné technické výnosy, bez zaistenia</b>	37	x	x	262 012	73 383
5.	<b>Náklady na poistné plnenia, bez zaistenia</b>	38	x	x	x	x
5a.	Náklady na poistné plnenia v hrubej výške	39	3 432 357	x	x	x
5aa.	Podiel zaistovateľov na nákladoch na poistné plnenia	40	-73 079	3 359 279	x	x
5b.	Zmena stavu technickej rezervy na poistné plnenia v hrubej výške	41	68 656	x	x	x
5ba.	Podiel zaistovateľov na tvorbe a použití technickej rezervy na poistné plnenia	42	6 411	75 069	-3 434 348	-1 658 422
6.	<b>Zmena stavu ostatných technických rezerv, bez zaistenia</b>	43	x	x	x	x
6a.	Zmena stavu technickej rezervy na životné poistenie v hrubej výške, bez zaistenia	44	2 756 957	x	x	x
6aa.	Podiel zaistovateľov na tvorbe a použití technickej rezervy na životné poistenie	45	-68 391	2 688 566	x	x
6b.	Zmena stavu iných technických rezerv, bez zaistenia	46	x	1 267 035	-3 955 602	-799 556
7.	<b>Prémie a zľavy, bez zaistenia</b>	47	x	x	-11 950	937
8.	<b>Čistá výška prevádzkových nákladov</b>	48	x	x	x	x
8a.	Obstarávacie náklady na poistné zmluvy	49	x	1 508 427	x	x
8b.	Zmena stavu výšky prevedených obstarávacích nákladov na poistné zmluvy	50	x	-44 163	x	x
8c.	Správna réžia	51	x	1 412 377	x	x
8d.	Provízie od zaistovateľov a podiely na ziskoch	52	x	-235 578	-2 641 064	-345 764
9.	<b>Náklady na finančné umiestnenie</b>	53	x	x	x	x
9a.	Náklady na finančné umiestnenie	54	x	140 595	x	x
9b.	Tvorba opravných položiek k finančnému umiestneniu	55	x	840	x	x
9c.	Náklady na realizáciu finančného umiestnenia	56	x	2 451 909	-2 593 345	296 304

## Príloha 18 - pokr.

P o l o ž k a		Číslo riadku	Bežné účtovné obdobie			Predchádzajúce účtovné obdobie
Číslo	Názov		Základňa	Medzisúčet	Výsledok	
a	b	c	1	2	3	4
10.	Úbytky hodnoty finančného umiestnenia	57	x	x	-213 359	-69 976
11.	Ostatné technické náklady, bez zaistenia	58	x	x	-466 943	-86 721
12.	Prevedené výnosy z finančného umiestnenia na netechnický účet	59	x	x	-10 070	-19 998
13.	Výsledok technického účtu k životnému poisteniu	60	x	x	494 532	1 529 087
III.	NETECHNICKÝ ÚČET	61	x	x	x	x
1.	Výsledok technického účtu k neživotnému poisteniu	62	x	x	532 788	-297 827
2.	Výsledok technického účtu k životnému poisteniu	63	x	x	494 532	1 529 087
3.	Výnosy z finančného umiestnenia	64	x	x	x	x
3a.	Výnosy z podielových cenných papierov a vkladov a v tom rozhodujúci vplyv	65	x	2 857	x	x
3b.	Výnosy z ostatného finančného umiestnenia a v tom rozhodujúci vplyv	66	x	x	x	x
3ba.	Výnosy z pozemkov a stavieb	67	21 773	x	x	x
3bb.	Výnosy z ostatných zložiek finančného umiestnenia	68	834 233	856 006	x	x
3c.	Použitie opravných položiek k finančnému umiestneniu	69	x	28 337	x	x
3d.	Výnosy z realizácie finančného umiestnenia	70	x	4 993 692	5 880 891	3 103 607
4.	Prírastky hodnoty finančného umiestnenia	71	x	x	132 732	104 197
5.	Prevedené výnosy z finančného umiestnenia	72	x	x	-3 930	-1 128
6.	Náklady na finančné umiestnenie	73	x	x	x	x
6a.	Náklady na finančné umiestnenie	74	x	340 174	x	x
6b.	Tvorba opravných položiek k finančnému umiestneniu	75	x	12 532	x	x
6c.	Náklady na realizáciu finančného umiestnenia	76	x	4 883 267	-5 235 973	-138 289
7.	Úbytky hodnoty finančného umiestnenia	77	x	x	-115 199	-46 892
8.	Prevedený výsledok z finančného umiestnenia	78	x	x	-404 834	-387 795
9.	Ostatné výnosy	79	x	x	737 126	752 983
10.	Ostatné náklady	80	x	x	-310 604	-729 737
11.	Ostatné dane a poplatky	81	x	x	-48 573	2 288
12.	Daň z príjmov z bežnej činnosti	82	x	x	-84 364	-85 429
13.	Výsledok hospodárenia z bežnej činnosti po zdanení	83	x	x	1 574 592	1 562 864
14.	Mimoriadne výnosy	84	x	x	2 050	6 723
15.	Mimoriadne náklady	85	x	x	-5 120	-6 434
16.	Mimoriadny výsledok hospodárenia	86	x	x	-3 070	-25 497
17.	Daň z príjmov z mimoriadnej činnosti	87	x	x	0	0
18.	Výsledok hospodárenia za účtovné obdobie	88	x	x	1 571 523	1 537 274
	Kontrolné číslo	999	34 101 141	53 358 407	24 709 275	24 401 870

<sup>1)</sup> v celkovom výkaze VZaS poisťovní nie je zahrnutý VZaS k 30. 6. 2004 Slovenskej kancelárie poisťovateľov



**Príloha 19****KLASIFIKÁCIA POISTNÝCH ODVETVÍ PODĽA POISTNÝCH DRUHOV****A - životné poistenie**

## Poistné odvetvie

1. Poistenie pre prípad smrti, poistenie pre prípad dožitia alebo poistenie pre prípad smrti alebo dožitia (A1)
2. Poistenie vena alebo prostriedkov na výživu detí (A2)
3. Poistenie spojené s kapitalizačnými zmluvami (A3)
4. Poistenie podľa bodov 1 a 3 spojené s investičným fondom (A4)
5. Dôchodkové poistenie (A5)
6. Poistenie pre prípad úrazu alebo choroby, ak je pripoistením podľa tohto druhu uvedenom v bodoch 1 až 4 (A6)

**B - neživotné poistenie**

## Poistné odvetvie

1. Poistenie úrazu (B1)
2. Poistenie choroby (B2)
3. Poistenie škôd na pozemných dopravných prostriedkoch iných než koľajových (B3)
4. Poistenie škôd na koľajových dopravných prostriedkoch (B4)
5. Poistenie škôd na leteckých dopravných prostriedkoch (B5)
6. Poistenie škôd na plávajúcich dopravných prostriedkoch (B6)
7. Poistenie dopravy tovaru počas prepravy vrátane batožín a iného majetku bez ohľadu na použitý dopravný prostriedok (B7)
8. Poistenie škôd na majetku inom, ako je uvedené v bodoch 3 až 7, spôsobených požiarom, výbuchom, víchricou, prírodnými živlami inými ako víchrica, jadrovou energiou, zosuvom alebo zosadaním pôdy (B8)
9. Poistenie iných škôd na majetku inom, ako je uvedené v bodoch 3 až 7, vzniknutých krupobitím alebo mrazom, alebo inými príčinami (napr. krádežou), ak nie sú tieto príčiny zahrnuté v bode 8 (B9)
10. Poistenie zodpovednosti
  - a) za škodu spôsobenú prevádzkou motorového vozidla (B10a)
  - b) dopravcu (B10b)
11. Poistenie zodpovednosti za škodu vyplývajúcu z vlastníctva alebo z používania leteckého dopravného prostriedku vrátane zodpovednosti dopravcu (B11)
12. Poistenie zodpovednosti za škodu vyplývajúcu z vlastníctva alebo z používania riečneho, jazerného alebo námorného dopravného prostriedku vrátane zodpovednosti dopravcu (B12)
13. Všeobecné poistenie zodpovednosti za škodu iné, ako je uvedené v bodoch 10 až 12 (B13)
14. Poistenie úveru (B14)
15. Poistenie kaucie (B15)
16. Poistenie rôznych finančných strát vyplývajúcich z výkonu povolania, z nedostatočného príjmu, zo zlých poveternostných podmienok, zo straty zisku, z trvalých všeobecných nákladov, z neočakávaných obchodných výdajov, zo straty trhovej hodnoty, zo straty pravidelného zdroja príjmov, z inej nepriamej obchodnej finančnej straty a z ostatných finančných strát (B16)
17. Poistenie právnej ochrany (B17)
18. Poistenie pomoci osobám v núdzi počas cestovania alebo pobytu mimo miesta svojho trvalého pobytu (B18)